

求人・求職バランスシート（平成24年8月分）

京都労働局

◎常用

職業計	求人募集数	求職者数	求人倍率
職業計	25,516	38,288	0.67
専門的・技術的職業	7,233	6,146	1.18
機械・電気技術者	299	470	0.64
鉱工業技術者	26	117	0.22
建築・土木技術者等	627	387	1.62
情報処理技術者	480	541	0.89
その他の技術者	17	79	0.22
医師・薬剤師等	133	41	3.24
保健師・助産師等	1,612	357	4.52
医療技術者	461	164	2.81
その他の保健医療	1,005	589	1.71
社会福祉専門の職業	2,020	1,561	1.29
美術家・デザイナー等	252	920	0.27
その他の専門的職業	301	920	0.33
管理的職業	43	140	0.31
事務的職業	2,124	11,192	0.19
一般事務員	1,395	9,016	0.15
会計事務員	212	921	0.23
生産関連事務員	124	242	0.51
営業・販売関連事務員	337	895	0.38
外勤事務員	0	2	-
運輸・通信事務員	42	32	1.31
事務用機器操作の職業	14	84	0.17
販売の職業	4,638	4,778	0.97
商品販売の職業	3,898	4,517	0.86
販売類似の職業	740	261	2.84
サービスの職業	3,970	2,833	1.40
家庭生活支援サービス	222	252	0.88
生活衛生サービス職	814	369	2.21
飲食物調理の職業	1,857	1,060	1.75
接客・給仕の職業	867	566	1.53
居住施設・ビルの管理	100	310	0.32
その他のサービス職	110	276	0.40
保安の職業	789	257	3.07
農林漁業の職業	117	201	0.58
運輸・通信の職業	2,207	1,202	1.84
鉄道運転の職業	0	1	-
自動車運転の職業	2,170	1,055	2.06
船舶・航空機運転	1	0	-
その他の運輸の職業	26	127	0.20
通信の職業	10	19	0.53
生産工程・労務の職業	4,395	8,231	0.53
金属材料製造の職業	25	153	0.16
化学製品製造の職業	14	198	0.07
窯業製品製造の職業	20	45	0.44
土石製品製造の職業	4	3	1.33
金属加工の職業	428	428	1.00
金属溶接・溶断の職業	52	36	1.44
一般機械器具組立修理	220	744	0.30
電気機械器具組立修理	109	400	0.27
輸送用機械組立修理	252	190	1.33
計器・光学機組立修理	5	12	0.42
精製・製粉・調味製造	3	17	0.18
食料品製造の職業	248	506	0.49
飲料・たばこ製造	6	10	0.60
紡績の職業	38	80	0.48
衣服・繊維製品製造	105	177	0.59
木・竹・草・つる製造	39	71	0.55
パルプ・紙・紙製品	15	33	0.45
印刷・製本の職業	98	192	0.51
ゴム・プラスチック	80	44	1.82
革・革製品製造	2	1	2.00
装身具等製造の職業	4	14	0.29
その他の製造制作	186	1,072	0.17
定置・建設機械運転	86	57	1.51
電気作業者	384	204	1.88
採掘の職業	2	1	2.00
建設体工事の職業	375	63	5.95
建設の職業	507	240	2.11
土木の職業	383	258	1.48
運輸労務の職業	417	1,090	0.38
その他の労務の職業	288	1,892	0.15
分類不能の職業	3,308	-	-
(IT関連の職業計)	591	768	0.77
(IT技術関連)	480	531	0.90
(IT操作関連)	14	133	0.11
(IT製造関連)	97	104	0.93
(福祉関連の職業計)	3,861	1,857	2.08
(介護関連)	2,023	1,381	1.46
(その他の福祉)	1,838	476	3.86

◎常用的パート

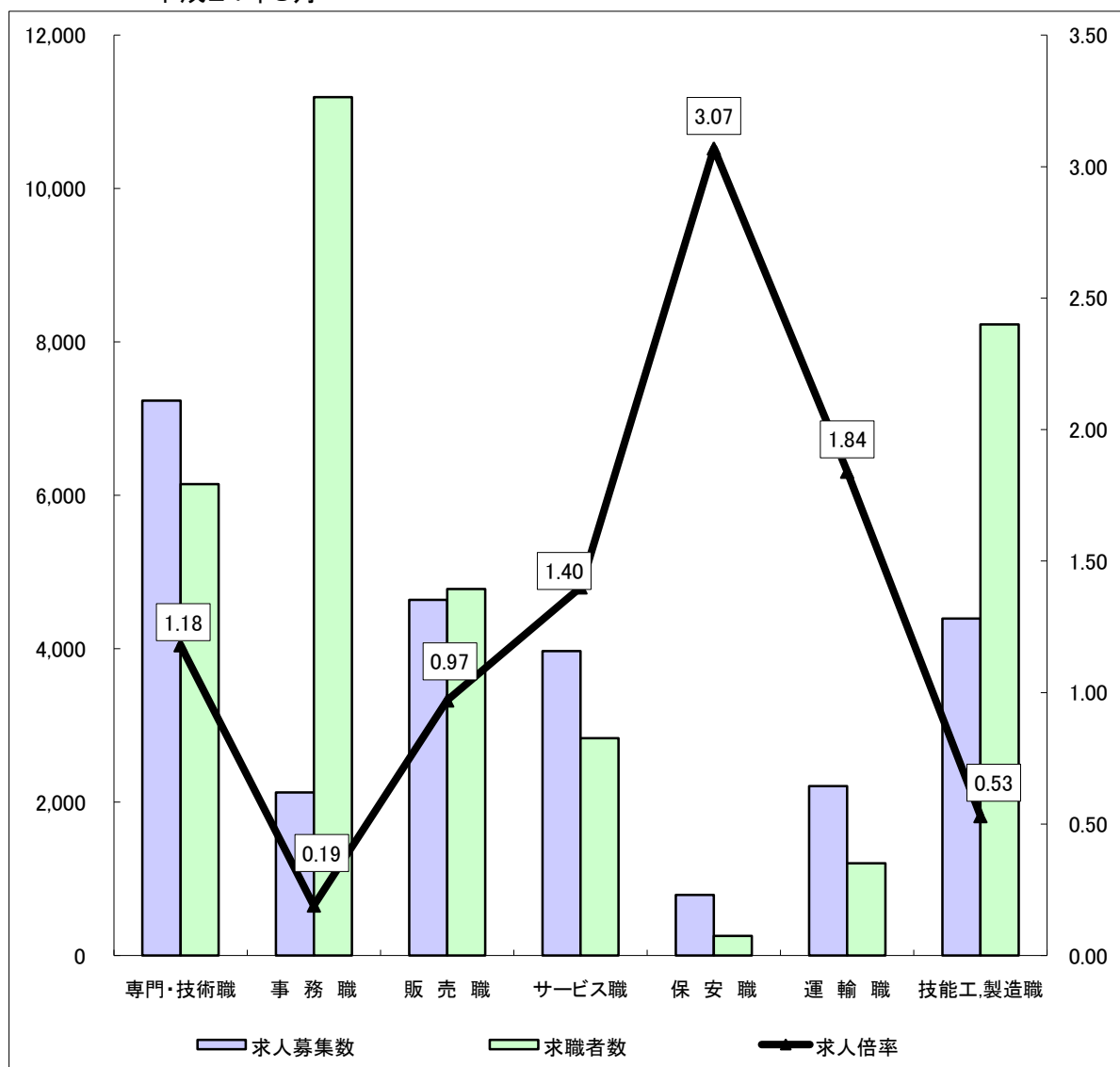
職業計	求人募集数	求職者数	求人倍率
職業計	16,243	17,218	0.89
専門的・技術的職業	3,319	2,195	1.51
機械・電気技術者	7	33	0.21
鉱工業技術者	1	18	0.06
建築・土木技術者等	13	31	0.42
情報処理技術者	11	27	0.41
その他の技術者	1	6	0.17
医師・薬剤師等	136	40	3.40
保健師・助産師等	1,011	365	2.77
医療技術者	256	63	4.06
その他の保健医療	306	223	1.37
社会福祉専門の職業	1,148	933	1.23
美術家・デザイナー等	131	97	1.35
その他の専門的職業	298	359	0.83
管理的職業	1	20	0.05
事務的職業	1,860	4,858	0.38
一般事務員	1,245	4,226	0.29
会計事務員	251	284	0.88
生産関連事務員	118	98	1.20
営業・販売関連事務員	173	197	0.88
外勤事務員	14	3	4.67
運輸・通信事務員	35	10	3.50
事務用機器操作の職業	24	40	0.60
販売の職業	1,375	1,472	0.93
商品販売の職業	1,329	1,449	0.92
販売類似の職業	46	23	2.00
サービスの職業	4,764	2,001	2.38
家庭生活支援サービス	617	205	3.01
生活衛生サービス職	371	162	2.29
飲食物調理の職業	1,812	835	2.17
接客・給仕の職業	1,767	424	4.17
居住施設・ビルの管理	79	173	0.46
その他のサービス職	118	202	0.58
保安の職業	284	114	2.49
農林漁業の職業	41	65	0.76
運輸・通信の職業	466	218	2.09
鉄道運転の職業	0	-	-
自動車運転の職業	437	171	2.56
船舶・航空機運転	0	-	-
その他の運輸の職業	14	22	0.64
通信の職業	5	25	0.20
生産工程・労務の職業	3,143	4,537	0.69
金属材料製造の職業	5	28	0.18
化学製品製造の職業	15	66	0.23
窯業製品製造の職業	3	7	0.43
土石製品製造の職業	1	1	1.00
金属加工の職業	69	51	1.35
金属溶接・溶断の職業	1	5	0.20
一般機械器具組立修理	28	159	0.18
電気機械器具組立修理	92	126	0.73
輸送用機械組立修理	32	16	2.00
計器・光学機組立修理	0	3	-
精製・製粉・調味製造	7	22	0.32
食料品製造の職業	444	319	1.39
飲料・たばこ製造	13	3	4.33
紡績の職業	16	30	0.53
衣服・繊維製品製造	105	122	0.86
木・竹・草・つる製造	11	13	0.85
パルプ・紙・紙製品	20	13	1.54
印刷・製本の職業	32	39	0.82
ゴム・プラスチック	73	27	2.70
革・革製品製造	0	-	-
装身具等製造の職業	7	3	2.33
その他の製造制作	199	386	0.52
定置・建設機械運転	11	5	2.20
電気作業者	7	16	0.44
採掘の職業	0	1	-
建設体工事の職業	2	7	0.29
建設の職業	12	15	0.80
土木の職業	19	21	0.90
運輸労務の職業	391	377	1.04
その他の労務の職業	1,528	2,656	0.58
分類不能の職業	1,748	-	-
(IT関連の職業計)	38	82	0.46
(IT技術関連)	11	29	0.38
(IT操作関連)	24	39	0.62
(IT製造関連)	3	14	0.21
(福祉関連の職業計)	2,661	1,129	2.36
(介護関連)	1,566	722	2.17
(その他の福祉)	1,095	407	2.69

- ※ この数値は、京都労働局管内の公共職業安定所の合計数です。
- ※ 求人募集数・求職者数・求人倍率は正式にはそれぞれ有効求人数・有効求職者数・有効求人倍率といます。
- ※ 常用とは、雇用契約において雇用期間の定めがない又は4ヶ月以上の雇用期間が定められているもの(季節労働者を除く)をいいます。
- ※ 常用的パートとは、パートタイムの内雇用期間の定めがない又は4ヶ月以上の雇用期間によって就労するものをいいます。
- ※ 有効求人倍率は原数値
- ※ 「IT関連の職業」及び「福祉関連の職業」についてはそれぞれの職業から抽出した内数
- ※ 資料出所：職業安定業務統計
- 「IT技術関連」とは……電子機器技術者、半導体技術者、システムエンジニア、プログラマー、グラフィックデザイナーなど
- 「IT操作関連」とは……キーバンチャー、電子計算機オペレーターなど
- 「IT製造関連」とは……電子通信機械機器組立・修理工、半導体製品製造工、電子計算機組立・調整工、記録媒体製造工、電子機器部品製造工、電子計算機保守員、CADオペレーター、電子通信設備工など
- 「介護関連」とは……福祉施設指導専門員、福祉施設母・寮父、ケアマネージャー、家政婦(夫)、ホームヘルパーなど
- 「その他の福祉」とは……保健師、助産師、理学・作業療法士、機能・言語聴覚士、福祉相談指導員など

求人・求職バランスシート(常用)

京都労働局

平成24年8月



*求人募集数・求職者数は左目盛(人)、求人倍率は右目盛(倍)

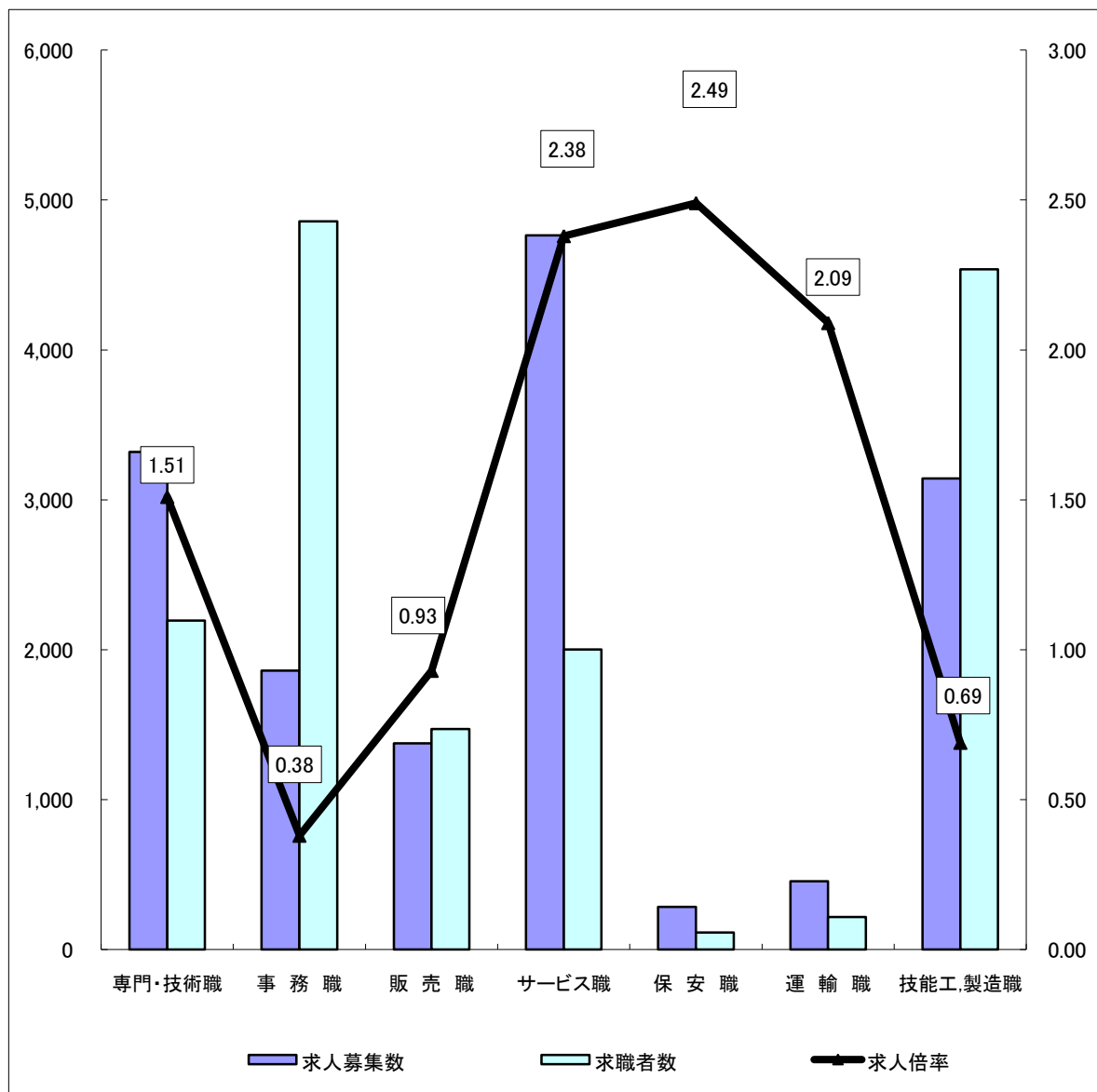
	専門・技術職	事務職	販売職	サービス職	保安職	運輸職	技能工・製造職	計
求人募集数	7,233	2,124	4,638	3,970	789	2,207	4,395	25,516
求職者数	6,146	11,192	4,778	2,833	257	1,202	8,231	38,288
求人倍率	1.18	0.19	0.97	1.40	3.07	1.84	0.53	0.67

- (注) 1 求人募集数・求職者数・求人倍率は正式にはそれぞれ有効求人数・有効求職者数・有効求人倍率といいます。
 2 求人倍率は、求職者1人あたりの求人募集数を意味しています。
 3 [職業]の合計欄には、[管理職] [農林漁業職] [職業分類不能] を含みます。
 4 常用とは、雇用契約において雇用期間の定めがないか又は4ヶ月以上の雇用期間が定められているもの(季節労働者を除く)をいいます。
 5 常用的パートとは、パートタイムのうち雇用期間の定めがないか又は4ヶ月以上の雇用期間によって就労するものをいいます。

求人・求職バランスシート(常用的パート)

京都労働局

平成24年8月



*求人募集数・求職者数は左目盛(人)、求人倍率は右目盛(倍)

	専門・技術職	事務職	販売職	サービス職	保安職	運輸職	技能工・製造職	計
求人募集数	3,319	1,860	1,375	4,764	284	456	3,143	15,243
求職者数	2,195	4,858	1,472	2,001	114	218	4,537	17,218
求人倍率	1.51	0.38	0.93	2.38	2.49	2.09	0.69	0.89

- (注) 1 求人募集数・求職者数・求人倍率は正式にはそれぞれ有効求人数・有効求職者数・有効求人倍率といえます。
 2 求人倍率は、求職者1人あたりの求人募集数を意味しています。
 3 [職業]の合計欄には、[管理職] [農林漁業職] [職業分類不能] を含みます。

求人・求職バランスシート（平成24年8月分）

南部5所計

◎常用

職業計	求人募集数	求職者数	求人倍率
職業計	22,466	34,537	0.65
専門的・技術的職業	6,166	6,681	1.09
機械・電気技術者	269	436	0.62
鉱工業技術者	25	107	0.22
建築・土木技術者等	515	336	1.53
情報処理技術者	475	524	0.91
その他の技術者	12	74	0.16
医師・薬剤師等	119	38	3.12
保健師、助産師等	1,358	319	4.26
医療技術者	403	153	2.63
その他の保健医療	917	549	1.67
社会福祉専門の職業	1,574	1,359	1.16
美術家、デザイナー等	247	899	0.27
その他の専門的職業	252	887	0.28
管理的職業	38	134	0.28
事務的職業	1,932	10,350	0.19
一般事務員	1,242	8,288	0.15
会計事務員	195	879	0.22
生産関連事務員	121	227	0.53
営業・販売関連事務員	321	842	0.38
外勤事務員	0	2	-
運輸・通信事務員	39	30	1.30
事務用機器操作の職業	14	82	0.17
販売の職業	4,180	4,470	0.94
商品販売の職業	3,552	4,221	0.84
販売類似の職業	628	249	2.52
サービスの職業	3,665	2,645	1.44
家庭生活支援サービス	206	241	0.85
生活衛生サービス職	740	349	2.12
飲食物調理の職業	1,768	945	1.87
接客・給仕の職業	764	492	1.55
居住施設・ビルの管理	95	302	0.31
その他のサービス職	82	218	0.38
保安の職業	609	213	2.86
農林漁業の職業	88	156	0.56
運輸・通信の職業	2,071	1,007	2.06
鉄道運転の職業	0	1	-
自動車運転の職業	2,047	877	2.33
船舶・航空機運転	0	0	-
その他の運輸の職業	21	110	0.19
通信の職業	3	19	0.16
生産工程・労務の職業	3,726	6,720	0.55
金属材料製造の職業	18	102	0.18
化学製品製造の職業	6	166	0.04
窯業製品製造の職業	15	39	0.38
土石製品製造の職業	4	3	1.33
金属加工の職業	340	350	0.97
金属溶接・溶断の職業	40	32	1.25
一般機械器具組立修理	177	629	0.28
電気機械器具組立修理	87	350	0.25
輸送用機械組立修理	191	155	1.23
計器・光学機組立修理	5	11	0.45
精製・製粉・調味製造	3	17	0.18
食料品製造の職業	207	384	0.54
飲料・たばこ製造	4	9	0.44
紡績の職業	32	71	0.45
衣服・繊維製品製造	85	147	0.58
木・竹・草・つる製造	31	49	0.63
パルプ・紙・紙製品	13	32	0.41
印刷・製本の職業	97	182	0.53
ゴム・プラスチック	61	38	1.61
革・革製品製造	2	1	2.00
装身具等製造の職業	4	14	0.29
その他の製造制作	161	865	0.19
定置・建設機械運転	70	37	1.89
電気作業者	328	170	1.93
採掘の職業	2	0	-
建設体工事の職業	314	53	5.92
建設の職業	475	206	2.31
土木の職業	321	192	1.67
運搬労務の職業	368	964	0.38
その他の労務の職業	265	1,452	0.18
分類不能の職業	3,261	-	-
(IT関連の職業計)	581	734	0.79
(IT技術関連)	475	512	0.93
(IT操作関連)	14	130	0.11
(IT製造関連)	92	92	1.00
(福祉関連の職業計)	3,148	1,639	1.92
(介護関連)	1,615	1,214	1.33
(その他の福祉)	1,533	425	3.61

◎常用的パート

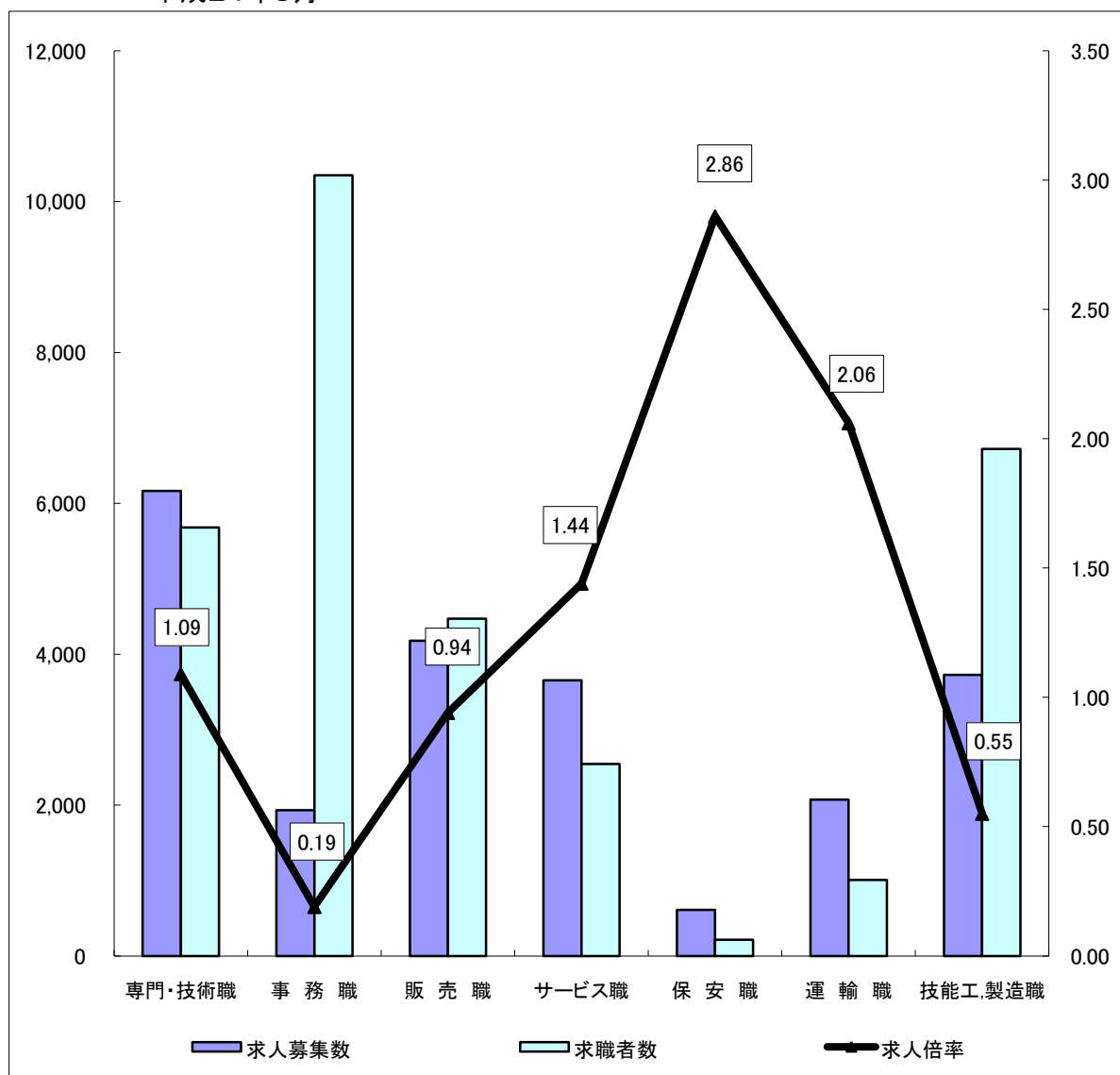
職業計	求人募集数	求職者数	求人倍率
職業計	13,123	14,813	0.89
専門的・技術的職業	2,927	1,910	1.53
機械・電気技術者	7	31	0.23
鉱工業技術者	1	17	0.06
建築・土木技術者等	13	28	0.46
情報処理技術者	11	25	0.44
その他の技術者	1	5	0.20
医師・薬剤師等	123	37	3.32
保健師、助産師等	879	306	2.87
医療技術者	235	57	4.12
その他の保健医療	293	197	1.49
社会福祉専門の職業	987	788	1.25
美術家、デザイナー等	123	94	1.31
その他の専門的職業	254	325	0.78
管理的職業	1	18	0.06
事務的職業	1,660	4,287	0.39
一般事務員	1,130	3,709	0.30
会計事務員	197	249	0.79
生産関連事務員	109	92	1.18
営業・販売関連事務員	154	188	0.82
外勤事務員	14	2	7.00
運輸・通信事務員	34	8	4.25
事務用機器操作の職業	22	39	0.56
販売の職業	1,133	1,282	0.88
商品販売の職業	1,099	1,264	0.87
販売類似の職業	34	18	1.89
サービスの職業	3,941	1,667	2.36
家庭生活支援サービス	552	183	3.02
生活衛生サービス職	296	146	2.03
飲食物調理の職業	1,663	694	2.40
接客・給仕の職業	1,279	358	3.57
居住施設・ビルの管理	71	160	0.44
その他のサービス職	80	126	0.63
保安の職業	274	98	2.80
農林漁業の職業	33	37	0.89
運輸・通信の職業	419	188	2.23
鉄道運転の職業	0	0	-
自動車運転の職業	400	145	2.76
船舶・航空機運転	0	0	-
その他の運輸の職業	14	20	0.70
通信の職業	5	23	0.22
生産工程・労務の職業	2,735	3,610	0.76
金属材料製造の職業	5	15	0.33
化学製品製造の職業	11	51	0.22
窯業製品製造の職業	3	5	0.60
土石製品製造の職業	1	1	1.00
金属加工の職業	55	41	1.34
金属溶接・溶断の職業	1	5	0.20
一般機械器具組立修理	26	120	0.22
電気機械器具組立修理	86	89	0.97
輸送用機械組立修理	32	14	2.29
計器・光学機組立修理	0	3	-
精製・製粉・調味製造	6	15	0.40
食料品製造の職業	361	254	1.42
飲料・たばこ製造	11	3	3.67
紡績の職業	13	24	0.54
衣服・繊維製品製造	86	97	0.89
木・竹・草・つる製造	9	11	0.82
パルプ・紙・紙製品	20	12	1.67
印刷・製本の職業	32	38	0.84
ゴム・プラスチック	62	20	3.10
革・革製品製造	0	0	-
装身具等製造の職業	7	2	3.50
その他の製造制作	186	290	0.64
定置・建設機械運転	9	4	2.25
電気作業者	7	13	0.54
採掘の職業	0	0	-
建設体工事の職業	2	6	0.33
建設の職業	8	14	0.57
土木の職業	19	15	1.27
運搬労務の職業	326	339	0.96
その他の労務の職業	1,351	2,109	0.64
分類不能の職業	1,716	-	-
(IT関連の職業計)	36	78	0.46
(IT技術関連)	11	27	0.41
(IT操作関連)	22	38	0.58
(IT製造関連)	3	13	0.23
(福祉関連の職業計)	2,327	960	2.42
(介護関連)	1,374	615	2.23
(その他の福祉)	953	345	2.76

- ※ この数値は、京都府内南部5公共職業安定所の合計数です。
- ※ 求人募集数・求職者数・求人倍率は正式にはそれぞれ有効求人数・有効求職者数・有効求人倍率といます。
- ※ 常用とは、雇用契約において雇用期間の定めがない又は4ヶ月以上の雇用期間が定められているもの(季節労働者を除く)をいいます。
- ※ 常用的パートとは、パートタイムの内雇用期間の定めがない又は4ヶ月以上の雇用期間によって就労するものをいいます。
- ※ 有効求人倍率は原数値
- ※ 「IT関連の職業」及び「福祉関連の職業」についてはそれぞれの職業から抽出した内数
- ※ 資料出所：職業安定業務統計
- 「IT技術関連」とは……電子機器技術者、半導体技術者、システムエンジニア、プログラマー、グラフィックデザイナーなど
- 「IT操作関連」とは……キーバンチャー、電子計算機オペレーターなど
- 「IT製造関連」とは……電子通信機械機器組立・修理工、半導体製品製造工、電子計算機組立・調整工、記録媒体製造工、電子機器部品製造工、電子計算機保守員、CADオペレーター、電子通信設備工など
- 「介護関連」とは……福祉施設指導専門員、福祉施設母・療父、ケアマネージャー、家政婦(夫)、ホームヘルパーなど
- 「その他の福祉」とは……保健師、助産師、理学・作業療法士、機能・言語聴覚士、福祉相談指導員など

求人・求職バランスシート(常用)

ハローワーク南部5所

平成24年8月



*求人募集数・求職者数は左目盛(人)、求人倍率は右目盛(倍)

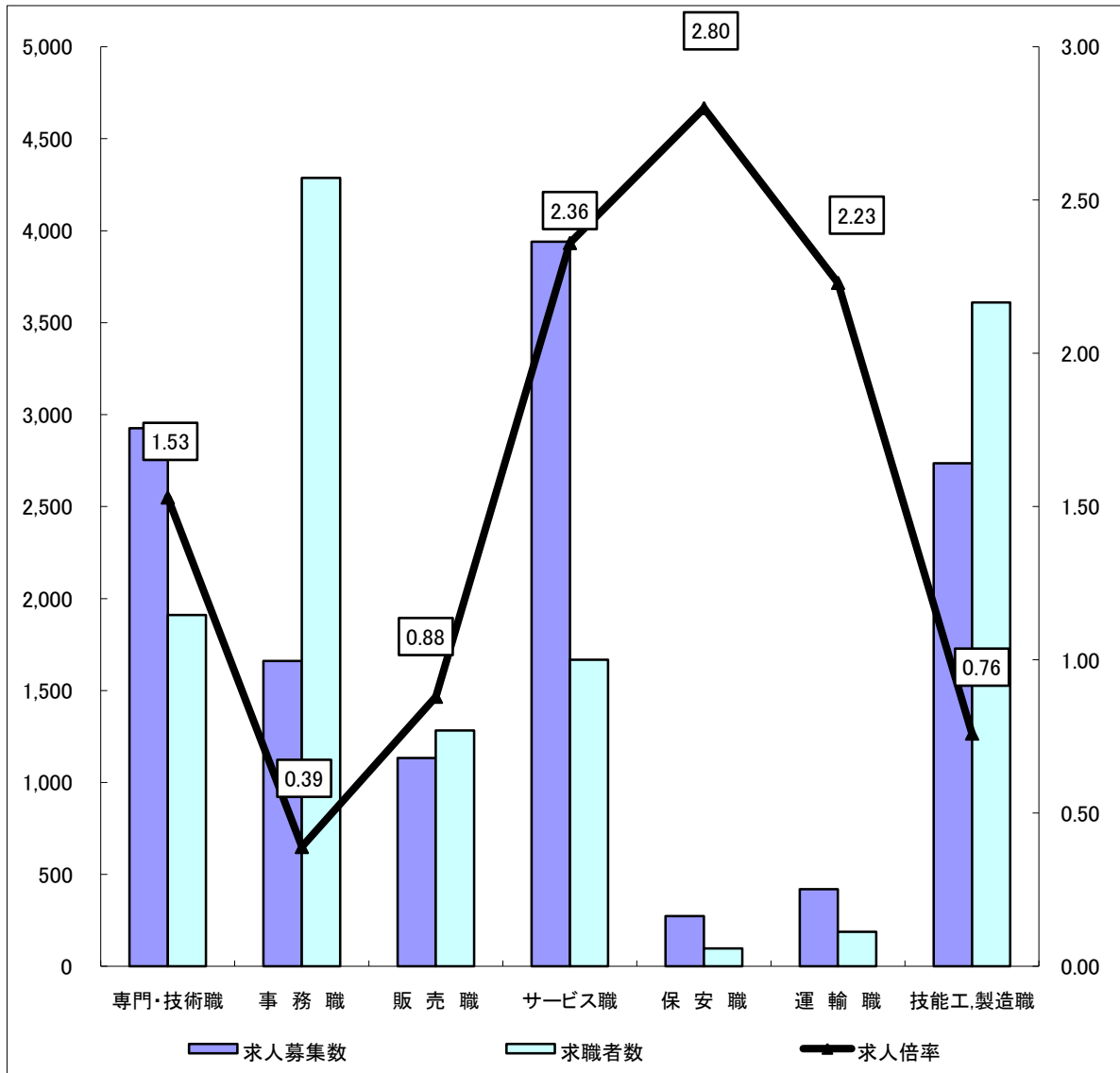
	専門・技術職	事務職	販売職	サービス職	保安職	運輸職	技能工・製造職	計
求人募集数	6,166	1,932	4,180	3,655	609	2,071	3,726	22,465
求職者数	5,681	10,350	4,470	2,545	213	1,007	6,720	34,537
求人倍率	1.09	0.19	0.94	1.44	2.86	2.06	0.55	0.65

- (注) 1 求人募集数・求職者数・求人倍率は正式にはそれぞれ有効求人数・有効求職者数・有効求人倍率といいます。
 2 求人倍率は、求職者1人あたりの求人募集数を意味しています。
 3 [職業]の合計欄には、[管理職] [農林漁業職] [職業分類不能] を含みます。
 4 常用とは、雇用契約において雇用期間の定めがないか又は4ヶ月以上の雇用期間が定められているもの(季節労働者を除く)をいいます。
 5 常用的パートとは、パートタイムのうち雇用期間の定めがないか又は4ヶ月以上の雇用期間によって就労するものをいいます。

求人・求職バランスシート(常用的パート)

ハローワーク南部5所

平成24年8月



*求人募集数・求職者数は左目盛(人)、求人倍率は右目盛(倍)

	専門・技術職	事務職	販売職	サービス職	保安職	運輸職	技能工・製造職	計
求人募集数	2,927	1,660	1,133	3,941	274	419	2,735	13,123
求職者数	1,910	4,287	1,282	1,667	98	188	3,610	14,813
求人倍率	1.53	0.39	0.88	2.36	2.80	2.23	0.76	0.89

- (注) 1 求人募集数・求職者数・求人倍率は正式にはそれぞれ有効求人数・有効求職者数・有効求人倍率といいます。
 2 求人倍率は、求職者1人あたりの求人募集数を意味しています。
 3 [職業]の合計欄には、[管理職] [農林漁業職] [職業分類不能] を含みます。

求人・求職バランスシート（平成24年8月分）

北部3所計

◎常用

職業計	求人募集数	求職者数	求人倍率
職業計	3,061	3,751	0.81
専門的・技術的職業	1,067	465	2.29
機械・電気技術者	30	34	0.88
鉱工業技術者	1	10	0.10
建築・土木技術者等	112	51	2.20
情報処理技術者	5	17	0.29
その他の技術者	5	5	1.00
医師・薬剤師等	14	3	4.67
保健師、助産師等	254	38	6.68
医療技術者	58	11	5.27
その他の保健医療	88	40	2.20
社会福祉専門の職業	446	202	2.21
美術家、デザイナー等	5	21	0.24
その他の専門的職業	49	33	1.48
管理的職業	6	6	0.83
事務的職業	192	842	0.23
一般事務員	153	728	0.21
会計事務員	17	42	0.40
生産関連事務員	3	15	0.20
営業・販売関連事務員	16	53	0.30
外勤事務員	0	-	-
運輸・通信事務員	3	2	1.50
事務用機器操作の職業	0	2	-
販売の職業	458	308	1.49
商品販売の職業	346	296	1.17
販売類似の職業	112	12	9.33
サービスの職業	315	288	1.09
家庭生活支援サービス	16	11	1.45
生活衛生サービス職	74	20	3.70
飲食物調理の職業	89	115	0.77
接客・給仕の職業	103	74	1.39
居住施設・ビルの管理	5	8	0.63
その他のサービス職	28	60	0.47
保安の職業	180	44	4.09
農林漁業の職業	29	45	0.64
運輸・通信の職業	136	195	0.70
鉄道運転の職業	0	-	-
自動車運転の職業	123	178	0.69
船舶・航空機運転	1	-	-
その他の運輸の職業	5	17	0.29
通信の職業	7	0	-
生産工程・労務の職業	669	1,511	0.44
金属材料製造の職業	7	51	0.14
化学製品製造の職業	8	32	0.25
窯業製品製造の職業	5	6	0.83
土石製品製造の職業	0	-	-
金属加工の職業	88	78	1.13
金属溶接・溶断の職業	12	4	3.00
一般機械器具組立修理	43	115	0.37
電気機械器具組立修理	22	50	0.44
輸送用機械組立修理	61	35	1.74
計器・光学機組立修理	0	1	-
精製・製粉・調味製造	0	0	-
食料品製造の職業	41	122	0.34
飲料・たばこ製造	2	1	2.00
紡績の職業	6	9	0.67
衣服・繊維製品製造	20	30	0.67
木・竹・草・つる製造	8	22	0.36
パルプ・紙・紙製品	2	1	2.00
印刷・製本の職業	1	10	0.10
ゴム・プラスチック	19	6	3.17
革・革製品製造	0	0	-
装身具等製造の職業	0	0	-
その他の製造制作	25	207	0.12
定置・建設機械運転	16	20	0.80
電気作業者	56	34	1.65
採掘の職業	0	1	-
建設体工事の職業	61	10	6.10
建設の職業	32	34	0.94
土木の職業	62	66	0.94
運輸労務の職業	49	126	0.39
その他の労務の職業	23	440	0.05
分類不能の職業	47	-	-
(IT関連の職業計)	10	34	0.29
(IT技術関連)	5	19	0.26
(IT操作関連)	0	3	-
(IT製造関連)	5	12	0.42
(福祉関連の職業計)	713	218	3.27
(介護関連)	408	167	2.44
(その他の福祉)	305	51	5.98

◎常用的パート

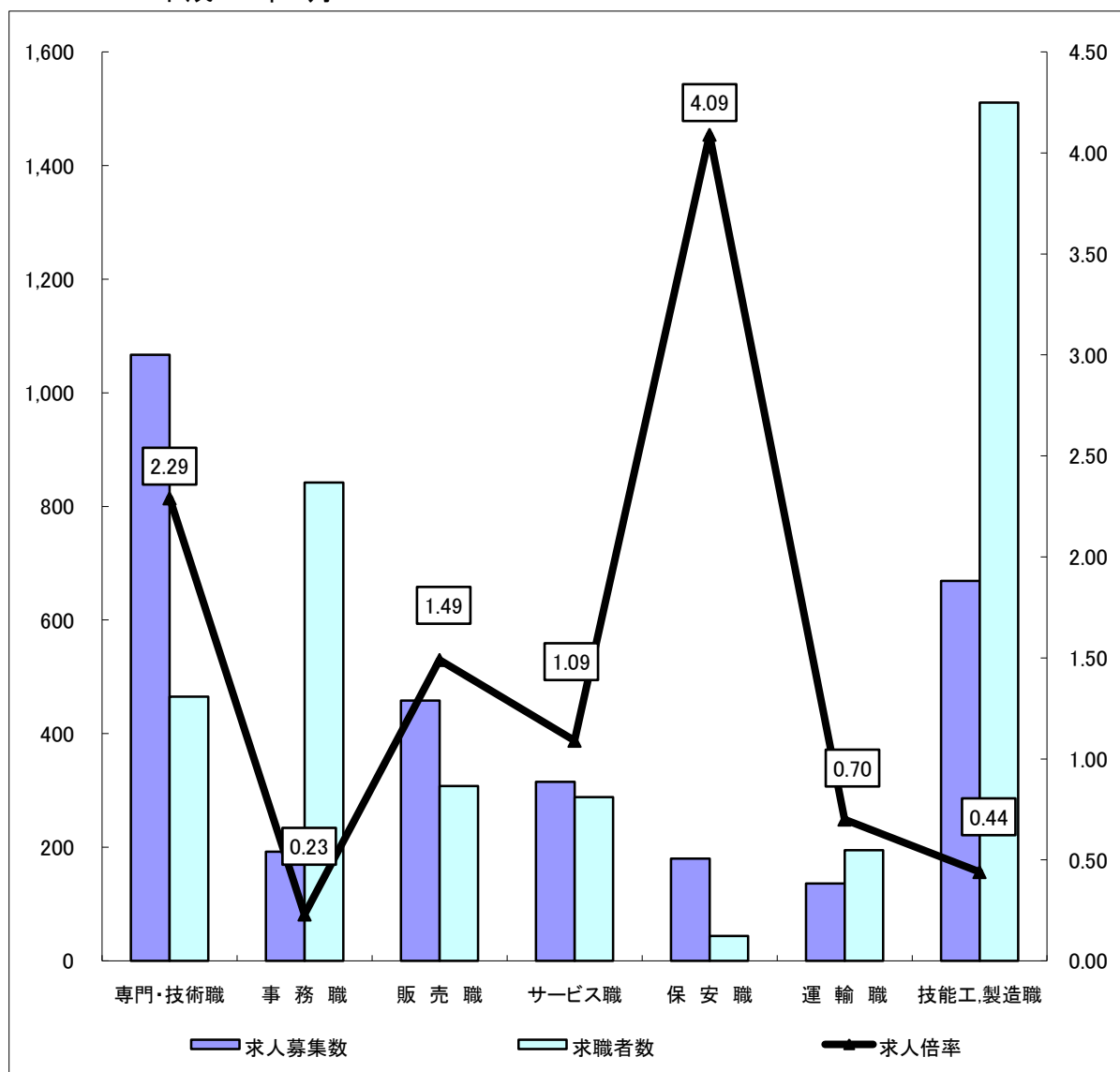
職業計	求人募集数	求職者数	求人倍率
職業計	2,120	2,405	0.88
専門的・技術的職業	392	285	1.38
機械・電気技術者	0	2	-
鉱工業技術者	0	10	-
建築・土木技術者等	0	3	-
情報処理技術者	0	2	-
その他の技術者	0	1	-
医師・薬剤師等	13	3	4.33
保健師、助産師等	132	59	2.24
医療技術者	21	6	3.50
その他の保健医療	13	26	0.50
社会福祉専門の職業	161	145	1.11
美術家、デザイナー等	8	3	2.67
その他の専門的職業	44	34	1.29
管理的職業	0	2	-
事務的職業	200	571	0.35
一般事務員	115	517	0.22
会計事務員	54	35	1.54
生産関連事務員	9	6	1.50
営業・販売関連事務員	19	9	2.11
外勤事務員	0	1	-
運輸・通信事務員	1	2	0.50
事務用機器操作の職業	2	1	2.00
販売の職業	242	190	1.27
商品販売の職業	230	185	1.24
販売類似の職業	12	5	2.40
サービスの職業	823	334	2.46
家庭生活支援サービス	65	22	2.95
生活衛生サービス職	75	16	4.69
飲食物調理の職業	149	141	1.06
接客・給仕の職業	488	66	7.39
居住施設・ビルの管理	8	13	0.62
その他のサービス職	38	76	0.50
保安の職業	10	16	0.63
農林漁業の職業	8	18	0.44
運輸・通信の職業	37	30	1.23
鉄道運転の職業	0	-	-
自動車運転の職業	37	26	1.42
船舶・航空機運転	0	-	-
その他の運輸の職業	0	2	-
通信の職業	0	2	-
生産工程・労務の職業	408	927	0.44
金属材料製造の職業	0	13	-
化学製品製造の職業	4	15	0.27
窯業製品製造の職業	0	2	-
土石製品製造の職業	0	-	-
金属加工の職業	14	10	1.40
金属溶接・溶断の職業	0	0	-
一般機械器具組立修理	2	39	0.05
電気機械器具組立修理	6	37	0.16
輸送用機械組立修理	0	2	-
計器・光学機組立修理	0	1	-
精製・製粉・調味製造	1	7	0.14
食料品製造の職業	83	65	1.28
飲料・たばこ製造	2	-	-
紡績の職業	3	6	0.50
衣服・繊維製品製造	19	25	0.76
木・竹・草・つる製造	2	2	1.00
パルプ・紙・紙製品	0	1	-
印刷・製本の職業	0	1	-
ゴム・プラスチック	11	7	1.57
革・革製品製造	0	0	-
装身具等製造の職業	0	1	-
その他の製造制作	13	96	0.14
定置・建設機械運転	2	1	2.00
電気作業者	0	3	-
採掘の職業	0	1	-
建設体工事の職業	1	-	-
建設の職業	4	1	4.00
土木の職業	0	6	-
運輸労務の職業	65	38	1.71
その他の労務の職業	177	547	0.32
分類不能の職業	32	-	-
(IT関連の職業計)	2	4	0.50
(IT技術関連)	0	2	-
(IT操作関連)	2	1	2.00
(IT製造関連)	0	1	-
(福祉関連の職業計)	334	169	1.98
(介護関連)	192	107	1.79
(その他の福祉)	142	62	2.29

- ※ この数値は、京都府内北部3公共職業安定所の合計数です。
- ※ 求人募集数・求職者数・求人倍率は正式にはそれぞれ有効求人人数・有効求職者数・有効求人倍率といます。
- ※ 常用とは、雇用契約において雇用期間の定めがない又は4ヶ月以上の雇用期間が定められているもの(季節労働者を除く)をいいます。
- ※ 常用的パートとは、パートタイムの内雇用期間の定めがない又は4ヶ月以上の雇用期間によって就労するものをいいます。
- ※ 有効求人倍率は原数値
- ※ 「IT関連の職業」及び「福祉関連の職業」についてはそれぞれの職業から抽出した内数
- ※ 資料出所：職業安定業務統計
- 「IT技術関連」とは……電子機器技術者、半導体技術者、システムエンジニア、プログラマー、グラフィックデザイナーなど
- 「IT操作関連」とは……キーバンチャー、電子計算機オペレーターなど
- 「IT製造関連」とは……電子通信機械機器組立・修理工、半導体製品製造工、電子計算機組立・調整工、記録媒体製造工、電子機器部品製造工、電子計算機保守員、CADオペレーター、電子通信設備工など
- 「介護関連」とは……福祉施設指導専門員、福祉施設母・寮父、ケアマネージャー、家政婦(夫)、ホームヘルパーなど
- 「その他の福祉」とは……保健師、助産師、理学・作業療法士、機能・言語聴覚士、福祉相談指導員など

求人・求職バランスシート(常用)

ハローワーク北部3所

平成24年8月



*求人募集数・求職者数は左目盛(人)、求人倍率は右目盛(倍)

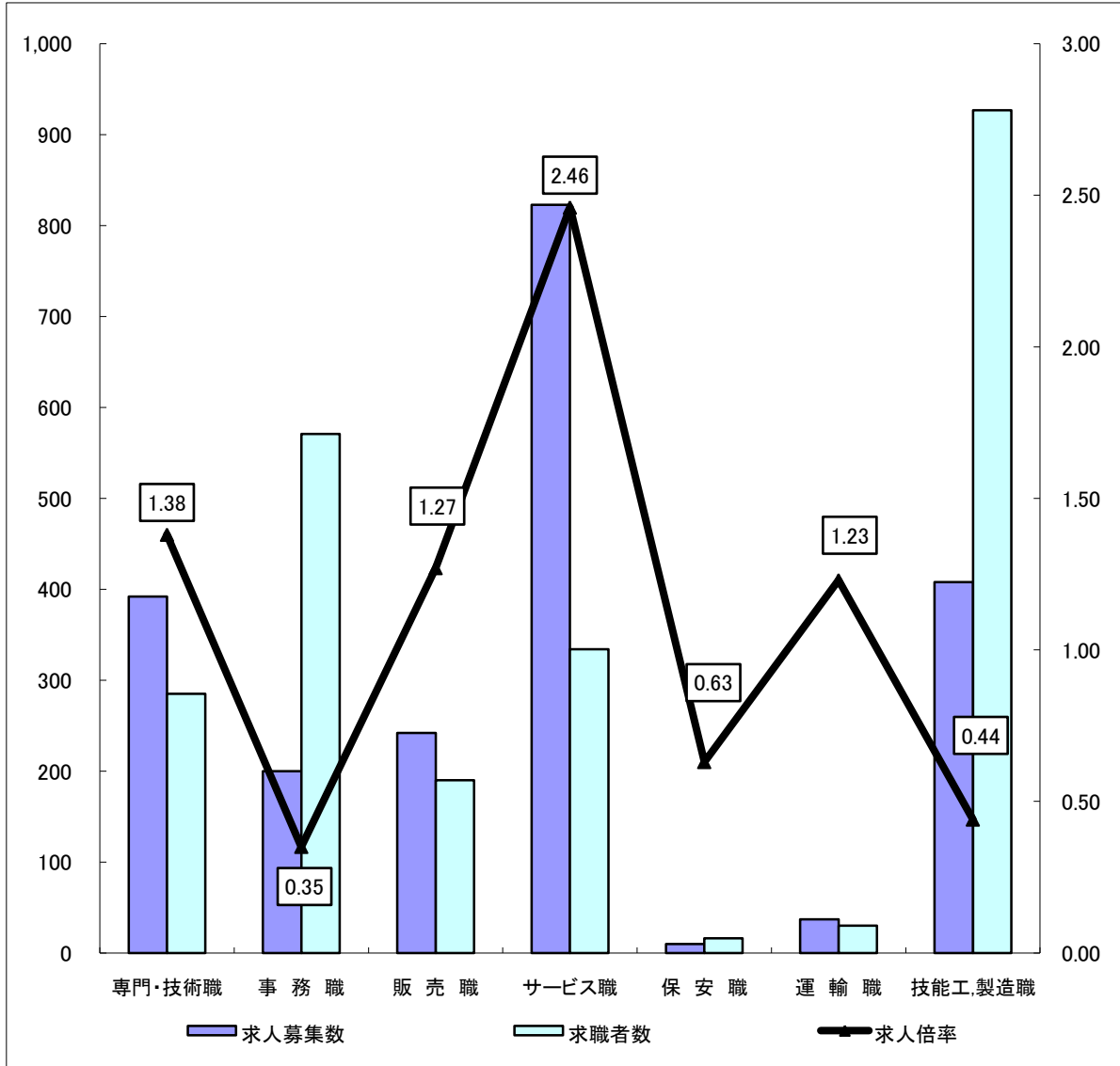
	専門・技術職	事務職	販売職	サービス職	保安職	運輸職	技能工・製造職	計
求人募集数	1,067	192	458	315	180	136	669	3,051
求職者数	465	842	308	288	44	195	1,511	3,751
求人倍率	2.29	0.23	1.49	1.09	4.09	0.70	0.44	0.81

- (注) 1 求人募集数・求職者数・求人倍率は正式にはそれぞれ有効求人数・有効求職者数・有効求人倍率といえます。
 2 求人倍率は、求職者1人あたりの求人募集数を意味しています。
 3 [職業]の合計欄には、[管理職] [農林漁業職] [職業分類不能] を含みます。
 4 常用とは、雇用契約において雇用期間の定めがないか又は4ヶ月以上の雇用期間が定められているもの(季節労働者を除く)をいいます。
 5 常用的パートとは、パートタイムのうち雇用期間の定めがないか又は4ヶ月以上の雇用期間によって就労するものをいいます。

求人・求職バランスシート(常用的パート)

ハローワーク北部3所

平成24年8月



*求人募集数・求職者数は左目盛(人)、求人倍率は右目盛(倍)

	専門・技術職	事務職	販売職	サービス職	保安職	運輸職	技能工・製造職	計
求人募集数	392	200	242	823	10	37	408	2,120
求職者数	285	571	190	334	16	30	927	2,405
求人倍率	1.38	0.35	1.27	2.46	0.63	1.23	0.44	0.88

- (注) 1 求人募集数・求職者数・求人倍率は正式にはそれぞれ有効求人数・有効求職者数・有効求人倍率といえます。
 2 求人倍率は、求職者1人あたりの求人募集数を意味しています。
 3 [職業]の合計欄には、[管理職] [農林漁業職] [職業分類不能] を含みます。