

求人・求職バランスシート（平成24年6月分）

京都労働局

◎常用

職業計	求人募集数	求職者数	求人倍率
職業計	24,332	40,433	0.60
専門的・技術的職業	6,746	6,654	1.03
機械・電気技術者	293	490	0.60
鉱工業技術者	26	118	0.22
建築・土木技術者等	622	453	1.37
情報処理技術者	399	582	0.69
その他の技術者	23	78	0.29
医師・薬剤師等	133	49	2.71
保健師、助産師等	1,605	385	4.17
医療技術者	452	156	2.90
その他の保健医療	972	645	1.51
社会福祉専門の職業	1,664	1,587	1.05
美術家、デザイナー等	263	970	0.27
その他の専門的職業	293	1,041	0.28
管理的職業	41	138	0.30
事務的職業	2,055	11,720	0.18
一般事務員	1,345	9,570	0.14
会計事務員	208	908	0.23
生産関連事務員	114	234	0.49
営業・販売関連事務員	321	886	0.36
外勤事務員	2	1	2.00
運輸・通信事務員	42	39	1.08
事務用機器操作の職業	23	82	0.28
販売の職業	4,122	5,121	0.80
商品販売の職業	3,487	4,807	0.73
販売類似の職業	635	314	2.02
サービスの職業	4,248	2,985	1.42
家庭生活支援サービス	226	262	0.86
生活衛生サービス職	753	364	2.07
飲食物調理の職業	2,090	1,150	1.82
接客・給仕の職業	872	623	1.40
居住施設・ビルの管理	127	322	0.39
その他のサービス職	180	264	0.68
保安の職業	668	259	2.64
農林漁業の職業	118	210	0.56
運輸・通信の職業	2,125	1,248	1.70
鉄道運転の職業	0	3	-
自動車運転の職業	2,085	1,104	1.89
船舶・航空機運転	0	2	-
その他の運輸の職業	31	111	0.28
通信の職業	9	28	0.32
生産工程・労務の職業	4,220	8,665	0.49
金属材料製造の職業	19	136	0.14
化学製品製造の職業	16	199	0.08
窯業製品製造の職業	18	55	0.33
土石製品製造の職業	4	8	0.50
金属加工の職業	437	438	1.00
金属溶接・溶断の職業	43	48	0.90
一般機械器具組立修理	225	780	0.29
電気機械器具組立修理	145	432	0.34
輸送用機械組立修理	234	174	1.34
計器・光学機組立修理	9	10	0.90
精製・製粉・調味製造	2	16	0.13
食料品製造の職業	210	526	0.40
飲料・たばこ製造	10	15	0.67
紡績の職業	43	109	0.39
衣服・繊維製品製造	102	157	0.65
木・竹・草・つる製造	39	83	0.47
パルプ・紙・紙製品	26	41	0.63
印刷・製本の職業	74	210	0.35
ゴム・プラスチック	79	51	1.55
革・革製品製造	4	3	1.33
装身具等製造の職業	7	18	0.39
その他の製造制作	175	1,179	0.15
定置・建設機械運転	39	53	0.74
電気作業者	415	212	1.96
採掘の職業	1	2	0.50
建設体工事の職業	306	62	4.94
建設の職業	464	265	1.75
土木の職業	347	294	1.18
運輸労務の職業	390	1,130	0.35
その他の労務の職業	337	1,959	0.17
分類不能の職業	3,533	-	-
(IT関連の職業計)	543	830	0.65
(IT技術関連)	399	576	0.69
(IT操作関連)	23	148	0.16
(IT製造関連)	121	106	1.14
(福祉関連の職業計)	3,519	1,901	1.85
(介護関連)	1,697	1,387	1.22
(その他の福祉)	1,822	514	3.54

◎常用的パート

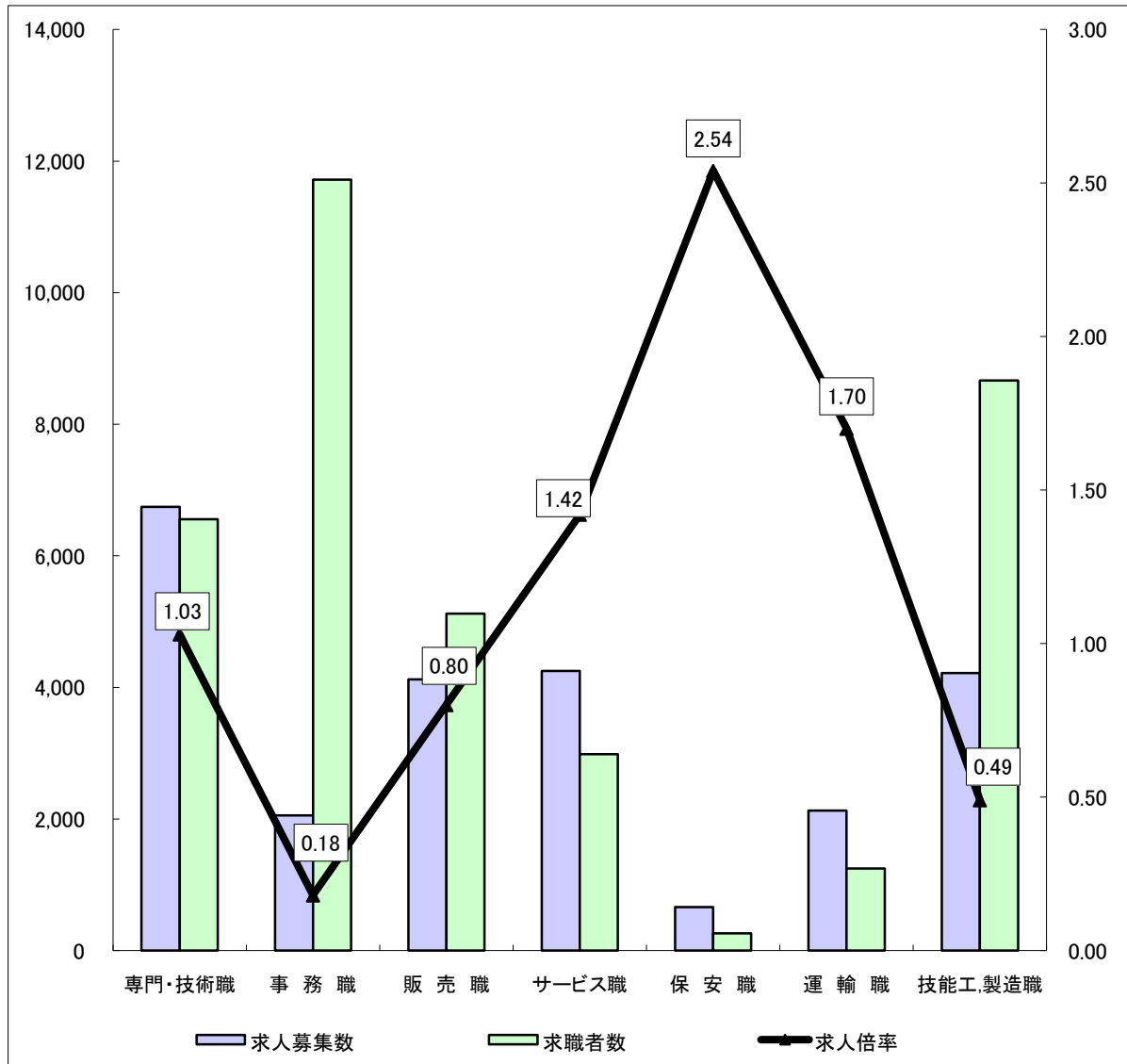
職業計	求人募集数	求職者数	求人倍率
職業計	16,455	19,570	0.79
専門的・技術的職業	3,236	2,516	1.29
機械・電気技術者	10	35	0.29
鉱工業技術者	2	22	0.09
建築・土木技術者等	14	46	0.30
情報処理技術者	12	27	0.44
その他の技術者	4	10	0.40
医師・薬剤師等	116	43	2.70
保健師、助産師等	1,001	412	2.43
医療技術者	256	78	3.28
その他の保健医療	330	243	1.36
社会福祉専門の職業	1,064	1,050	1.01
美術家、デザイナー等	124	116	1.07
その他の専門的職業	303	434	0.70
管理的職業	1	18	0.06
事務的職業	1,910	5,503	0.35
一般事務員	1,158	4,845	0.24
会計事務員	232	280	0.83
生産関連事務員	144	115	1.25
営業・販売関連事務員	298	210	1.42
外勤事務員	5	1	5.00
運輸・通信事務員	38	15	2.53
事務用機器操作の職業	35	37	0.95
販売の職業	1,383	1,650	0.84
商品販売の職業	1,341	1,628	0.82
販売類似の職業	42	22	1.91
サービスの職業	4,931	2,228	2.21
家庭生活支援サービス	601	233	2.58
生活衛生サービス職	365	167	2.19
飲食物調理の職業	1,840	874	2.11
接客・給仕の職業	1,906	525	3.63
居住施設・ビルの管理	81	209	0.39
その他のサービス職	138	220	0.63
保安の職業	263	148	1.78
農林漁業の職業	64	67	0.96
運輸・通信の職業	489	268	1.82
鉄道運転の職業	1	-	-
自動車運転の職業	460	216	2.13
船舶・航空機運転	0	-	-
その他の運輸の職業	25	26	0.96
通信の職業	4	25	0.16
生産工程・労務の職業	3,178	5,184	0.61
金属材料製造の職業	6	31	0.19
化学製品製造の職業	14	56	0.25
窯業製品製造の職業	6	7	0.86
土石製品製造の職業	2	2	1.00
金属加工の職業	64	50	1.28
金属溶接・溶断の職業	3	5	0.60
一般機械器具組立修理	23	160	0.14
電気機械器具組立修理	89	148	0.60
輸送用機械組立修理	34	12	2.83
計器・光学機組立修理	1	4	0.25
精製・製粉・調味製造	4	22	0.18
食料品製造の職業	497	385	1.29
飲料・たばこ製造	32	1	32.00
紡績の職業	29	73	0.40
衣服・繊維製品製造	101	128	0.79
木・竹・草・つる製造	9	6	1.50
パルプ・紙・紙製品	15	17	0.88
印刷・製本の職業	35	49	0.71
ゴム・プラスチック	59	27	2.19
革・革製品製造	0	-	-
装身具等製造の職業	5	11	0.45
その他の製造制作	156	505	0.31
定置・建設機械運転	2	11	0.18
電気作業者	11	15	0.73
採掘の職業	0	1	-
建設体工事の職業	3	8	0.38
建設の職業	16	24	0.67
土木の職業	55	24	2.29
運輸労務の職業	436	438	1.00
その他の労務の職業	1,471	2,964	0.50
分類不能の職業	1,988	-	-
(IT関連の職業計)	48	87	0.55
(IT技術関連)	12	27	0.44
(IT操作関連)	35	44	0.80
(IT製造関連)	1	16	0.06
(福祉関連の職業計)	2,563	1,246	2.06
(介護関連)	1,483	780	1.90
(その他の福祉)	1,080	466	2.32

※ この数値は、京都労働局管内の公共職業安定所の合計数です。
 ※ 求人募集数・求職者数・求人倍率は正式にはそれぞれ有効求人数・有効求職者数・有効求人倍率といます。
 ※ 常用とは、雇用契約において雇用期間の定めがない又は4ヶ月以上の雇用期間が定められているもの(季節労働者を除く)をいいます。
 ※ 常用的パートとは、パートタイムの内雇用期間の定めがない又は4ヶ月以上の雇用期間によって就労するものをいいます。
 ※ 有効求人倍率は原数値
 ※ 「IT関連の職業」及び「福祉関連の職業」についてはそれぞれの職業から抽出した内数
 ※ 資料出所：職業安定業務統計
 「IT技術関連」とは……電子機器技術者、半導体技術者、システムエンジニア、プログラマー、グラフィックデザイナーなど
 「IT操作関連」とは……キーバンチャー、電子計算機オペレーターなど
 「IT製造関連」とは……電子通信機械機器組立・修理工、半導体製品製造工、電子計算機組立・調整工、記録媒体製造工、電子機器部品製造工、電子計算機保守員、CADオペレーター、電子通信設備工など
 「介護関連」とは……福祉施設指導専門員、福祉施設母・療父、ケアマネージャー、家政婦(夫)、ホームヘルパーなど
 「その他の福祉」とは……保健師、助産師、理学・作業療法士、機能・言語聴覚士、福祉相談指導員など

求人・求職バランスシート(常用)

京都労働局

平成24年6月



*求人募集数・求職者数は左目盛(人)、求人倍率は右目盛(倍)

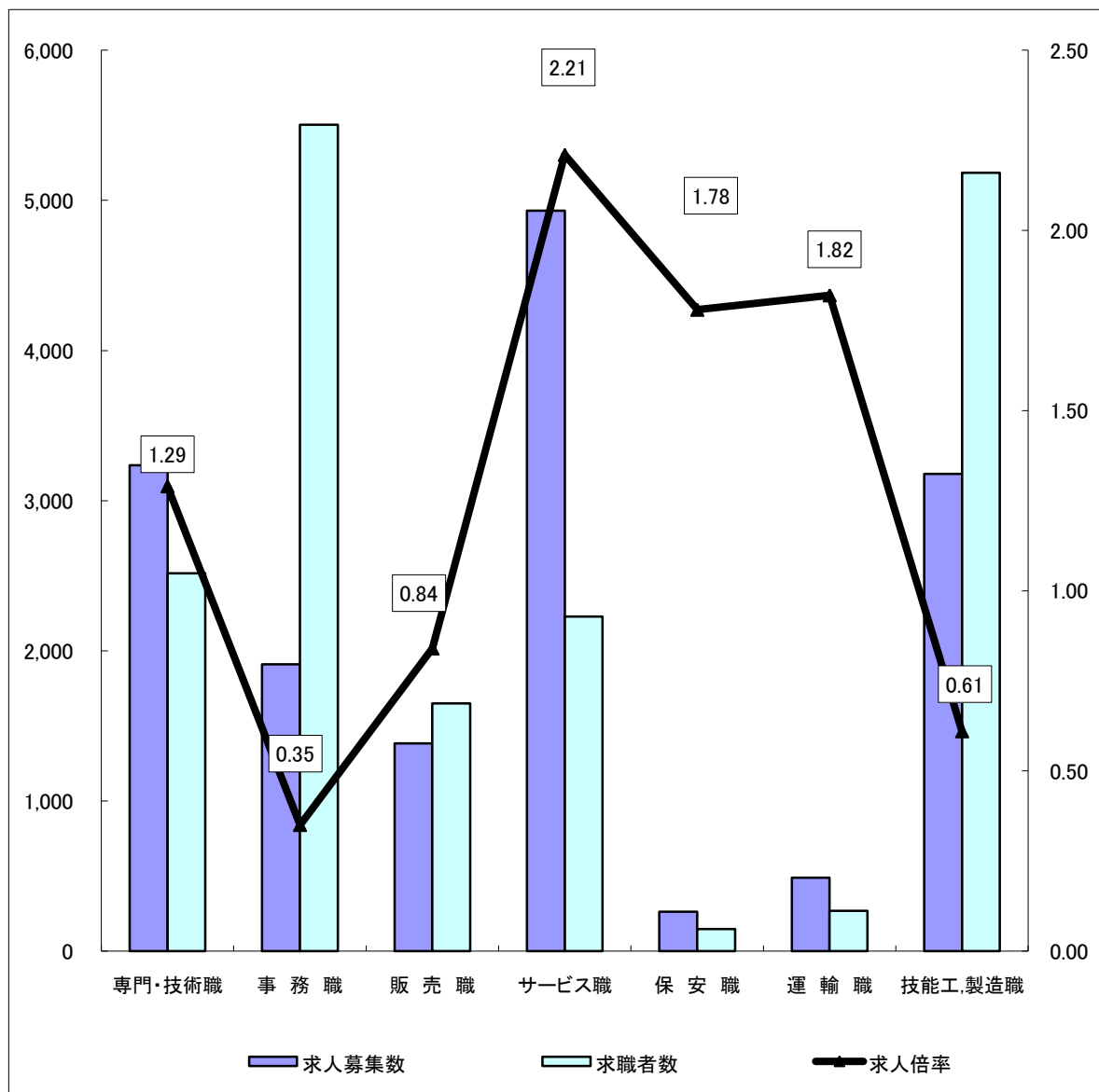
	専門・技術職	事務職	販売職	サービス職	保安職	運輸職	技能工・製造職	計
求人募集数	6,745	2,055	4,122	4,248	658	2,125	4,220	24,332
求職者数	6,554	11,720	5,121	2,985	259	1,248	8,665	40,433
求人倍率	1.03	0.18	0.80	1.42	2.54	1.70	0.49	0.60

- (注) 1 求人募集数・求職者数・求人倍率は正式にはそれぞれ有効求人数・有効求職者数・有効求人倍率といいます。
 2 求人倍率は、求職者1人あたりの求人募集数を意味しています。
 3 [職業]の合計欄には、[管理職] [農林漁業職] [職業分類不能] を含みます。
 4 常用とは、雇用契約において雇用期間の定めがないか又は4ヶ月以上の雇用期間が定められているもの(季節労働者を除く)をいいます。
 5 常用的パートとは、パートタイムのうち雇用期間の定めがないか又は4ヶ月以上の雇用期間によって就労するものをいいます。

求人・求職バランスシート(常用的パート)

京都労働局

平成24年6月



*求人募集数・求職者数は左目盛(人)、求人倍率は右目盛(倍)

	専門・技術職	事務職	販売職	サービス職	保安職	運輸職	技能工・製造職	計
求人募集数	3,236	1,910	1,383	4,931	263	489	3,178	15,455
求職者数	2,516	5,503	1,650	2,228	148	268	5,184	19,570
求人倍率	1.29	0.35	0.84	2.21	1.78	1.82	0.61	0.79

- (注) 1 求人募集数・求職者数・求人倍率は正式にはそれぞれ有効求人数・有効求職者数・有効求人倍率といえます。
 2 求人倍率は、求職者1人あたりの求人募集数を意味しています。
 3 [職業]の合計欄には、[管理職] [農林漁業職] [職業分類不能] を含みます。

求人・求職バランスシート（平成24年6月分）

南部5所計

◎常用

職業計	求人募集数	求職者数	求人倍率
職業計	21,707	36,406	0.80
専門的・技術的職業	5,968	6,066	0.98
機械・電気技術者	263	454	0.58
鉱工業技術者	24	108	0.22
建築・土木技術者等	513	397	1.29
情報処理技術者	395	557	0.71
その他の技術者	18	73	0.25
医師・薬剤師等	117	45	2.60
保健師、助産師等	1,405	334	4.21
医療技術者	404	146	2.77
その他の保健医療	897	603	1.49
社会福祉専門の職業	1,394	1,400	1.00
美術家、デザイナー等	262	948	0.28
その他の専門的職業	266	1,001	0.27
管理的職業	32	130	0.25
事務的職業	1,900	10,804	0.18
一般事務員	1,241	8,762	0.14
会計事務員	187	870	0.21
生産関連事務員	107	220	0.49
営業・販売関連事務員	300	836	0.36
外勤事務員	2	1	2.00
運輸・通信事務員	40	35	1.14
事務用機器操作の職業	23	80	0.29
販売の職業	3,705	4,756	0.78
商品販売の職業	3,154	4,458	0.71
販売類似の職業	551	298	1.85
サービスの職業	3,928	2,657	1.48
家庭生活支援サービス	210	247	0.85
生活衛生サービス職	700	336	2.08
飲食物調理の職業	2,002	1,026	1.95
接客・給仕の職業	758	533	1.42
居住施設・ビルの管理	122	305	0.40
その他のサービス職	136	210	0.65
保安の職業	461	212	2.17
農林漁業の職業	76	161	0.47
運輸・通信の職業	2,001	1,036	1.93
鉄道運転の職業	0	2	-
自動車運転の職業	1,967	907	2.17
船舶・航空機運転	1	-	-
その他の運輸の職業	29	98	0.30
通信の職業	5	28	0.18
生産工程・労務の職業	3,646	7,097	0.51
金属材料製造の職業	16	98	0.16
化学製品製造の職業	8	168	0.05
窯業製品製造の職業	1	50	0.22
土石製品製造の職業	3	8	0.38
金属加工の職業	373	363	1.03
金属溶接・溶断の職業	34	41	0.83
一般機械器具組立修理	188	659	0.29
電気機械器具組立修理	123	383	0.32
輸送用機械組立修理	177	142	1.25
計器・光学機組立修理	9	10	0.90
精製・製粉・調味製造	2	16	0.13
食料品製造の職業	168	389	0.43
飲料・たばこ製造	6	13	0.46
紡績の職業	32	102	0.31
衣服・繊維製品製造	78	138	0.57
木・竹・草・つる製造	30	61	0.49
パルプ・紙・紙製品	26	40	0.65
印刷・製本の職業	73	198	0.37
ゴム・プラスチック	68	45	1.51
革・革製品製造	4	3	1.33
装身具等製造の職業	7	18	0.39
その他の製造制作	145	949	0.15
定置・建設機械運転	26	39	0.67
電気作業者	355	179	1.98
採掘の職業	1	1	1.00
建設体工事の職業	288	52	5.54
建設の職業	424	216	1.96
土木の職業	296	217	1.36
運輸労務の職業	354	1,014	0.35
その他の労務の職業	321	1,485	0.22
分類不能の職業	3,487	-	-
(IT関連の職業計)	531	788	0.67
(IT技術関連)	395	548	0.72
(IT操作関連)	23	144	0.16
(IT製造関連)	113	96	1.18
(福祉関連の職業計)	3,024	1,078	1.80
(介護関連)	1,441	1,224	1.18
(その他の福祉)	1,583	454	3.49

◎常用的パート

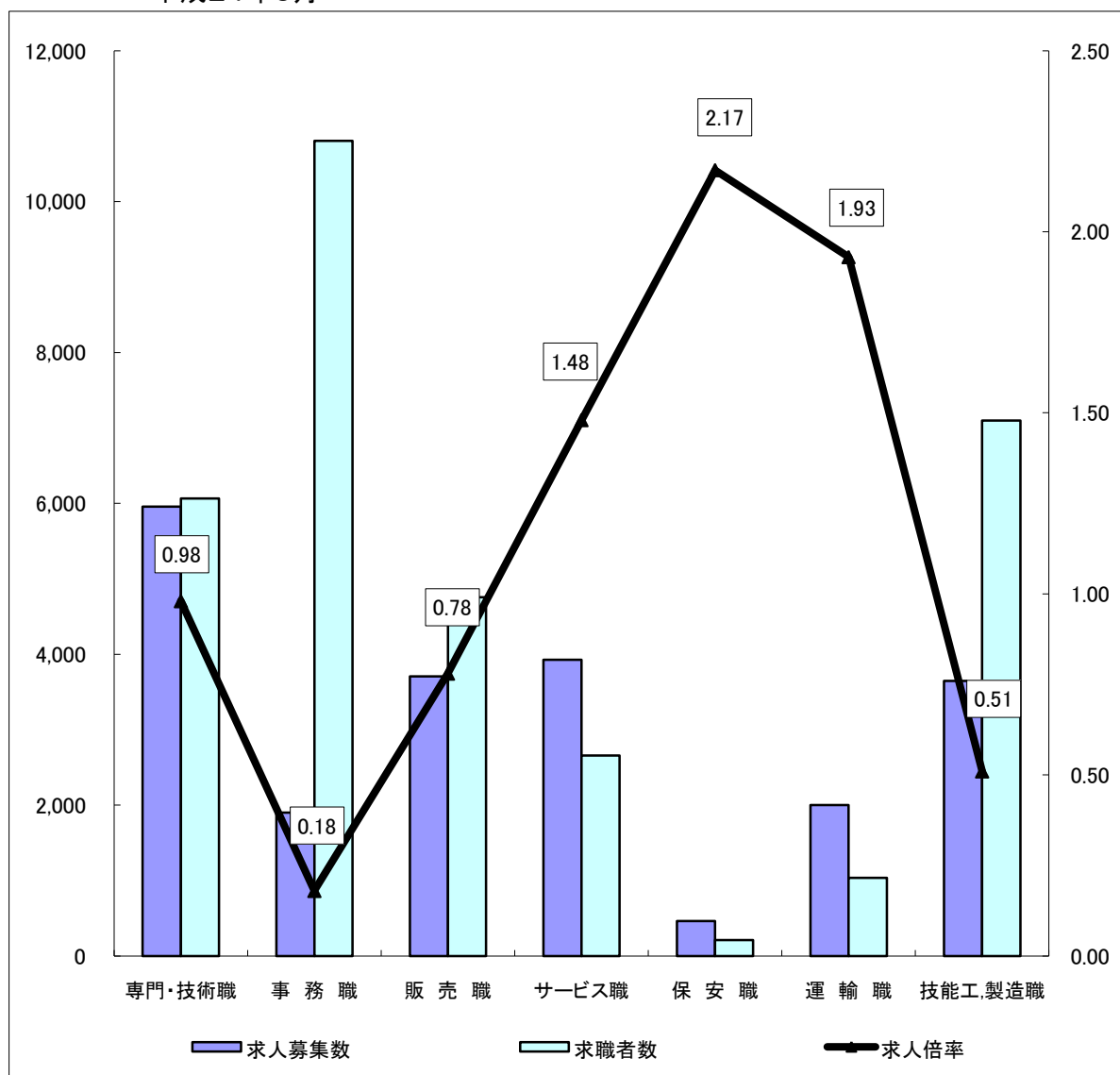
職業計	求人募集数	求職者数	求人倍率
職業計	13,538	16,863	0.80
専門的・技術的職業	2,868	2,217	1.29
機械・電気技術者	10	35	0.29
鉱工業技術者	2	19	0.11
建築・土木技術者等	14	42	0.33
情報処理技術者	12	25	0.48
その他の技術者	4	9	0.44
医師・薬剤師等	103	36	2.86
保健師、助産師等	871	348	2.50
医療技術者	240	71	3.38
その他の保健医療	312	216	1.44
社会福祉専門の職業	914	900	1.02
美術家、デザイナー等	116	111	1.05
その他の専門的職業	270	405	0.67
管理的職業	1	17	0.06
事務的職業	1,713	4,881	0.35
一般事務員	1,043	4,276	0.24
会計事務員	180	251	0.72
生産関連事務員	136	111	1.23
営業・販売関連事務員	278	198	1.40
外勤事務員	5	-	-
運輸・通信事務員	36	9	4.00
事務用機器操作の職業	35	36	0.97
販売の職業	1,178	1,431	0.82
商品販売の職業	1,150	1,413	0.81
販売類似の職業	28	18	1.56
サービスの職業	4,198	1,866	2.25
家庭生活支援サービス	544	215	2.53
生活衛生サービス職	332	151	2.20
飲食物調理の職業	1,665	724	2.30
接客・給仕の職業	1,468	426	3.45
居住施設・ビルの管理	72	195	0.37
その他のサービス職	117	155	0.75
保安の職業	252	128	1.97
農林漁業の職業	60	48	1.04
運輸・通信の職業	444	230	1.93
鉄道運転の職業	1	-	-
自動車運転の職業	415	186	2.23
船舶・航空機運転	0	-	-
その他の運輸の職業	25	21	1.19
通信の職業	4	22	0.18
生産工程・労務の職業	2,834	4,099	0.69
金属材料製造の職業	5	17	0.29
化学製品製造の職業	14	44	0.32
窯業製品製造の職業	6	4	1.50
土石製品製造の職業	2	2	1.00
金属加工の職業	63	42	1.50
金属溶接・溶断の職業	3	4	0.75
一般機械器具組立修理	21	116	0.18
電気機械器具組立修理	84	107	0.79
輸送用機械組立修理	32	10	3.20
計器・光学機組立修理	1	4	0.25
精製・製粉・調味製造	4	16	0.25
食料品製造の職業	421	300	1.40
飲料・たばこ製造	28	1	28.00
紡績の職業	23	65	0.35
衣服・繊維製品製造	80	103	0.78
木・竹・草・つる製造	8	5	1.60
パルプ・紙・紙製品	12	16	0.75
印刷・製本の職業	35	48	0.73
ゴム・プラスチック	57	18	3.17
革・革製品製造	0	-	-
装身具等製造の職業	5	10	0.50
その他の製造制作	146	378	0.39
定置・建設機械運転	1	8	0.13
電気作業者	11	11	1.00
採掘の職業	0	-	-
建設体工事の職業	3	6	0.50
建設の職業	13	23	0.57
土木の職業	53	19	2.79
運輸労務の職業	385	383	1.01
その他の労務の職業	1,318	2,339	0.56
分類不能の職業	1,946	-	-
(IT関連の職業計)	48	82	0.59
(IT技術関連)	12	25	0.48
(IT操作関連)	35	43	0.81
(IT製造関連)	1	14	0.07
(福祉関連の職業計)	2,240	1,078	2.07
(介護関連)	1,300	680	1.91
(その他の福祉)	940	396	2.37

- ※ この数値は、京都府内南部5公共職業安定所の合計数です。
- ※ 求人募集数・求職者数・求人倍率は正式にはそれぞれ有効求人数・有効求職者数・有効求人倍率といます。
- ※ 常用とは、雇用契約において雇用期間の定めがない又は4ヶ月以上の雇用期間が定められているもの(季節労働者を除く)をいいます。
- ※ 常用的パートとは、パートタイムの内雇用期間の定めがない又は4ヶ月以上の雇用期間によって就労するものをいいます。
- ※ 有効求人倍率は原数値
- ※ 「IT関連の職業」及び「福祉関連の職業」についてはそれぞれの職業から抽出した内数
- ※ 資料出所：職業安定業務統計
- 「IT技術関連」とは……電子機器技術者、半導体技術者、システムエンジニア、プログラマー、グラフィックデザイナーなど
- 「IT操作関連」とは……キーバンチャー、電子計算機オペレーターなど
- 「IT製造関連」とは……電子通信機械機器組立・修理工、半導体製品製造工、電子計算機組立・調整工、記録媒体製造工、電子機器部品製造工、電子計算機保守員、CADオペレーター、電子通信設備工など
- 「介護関連」とは……福祉施設指導専門員、福祉施設母・療父、ケアマネージャー、家政婦(夫)、ホームヘルパーなど
- 「その他の福祉」とは……保健師、助産師、理学・作業療法士、機能・言語聴覚士、福祉相談指導員など

求人・求職バランスシート(常用)

ハローワーク南部5所

平成24年6月



*求人募集数・求職者数は左目盛(人)、求人倍率は右目盛(倍)

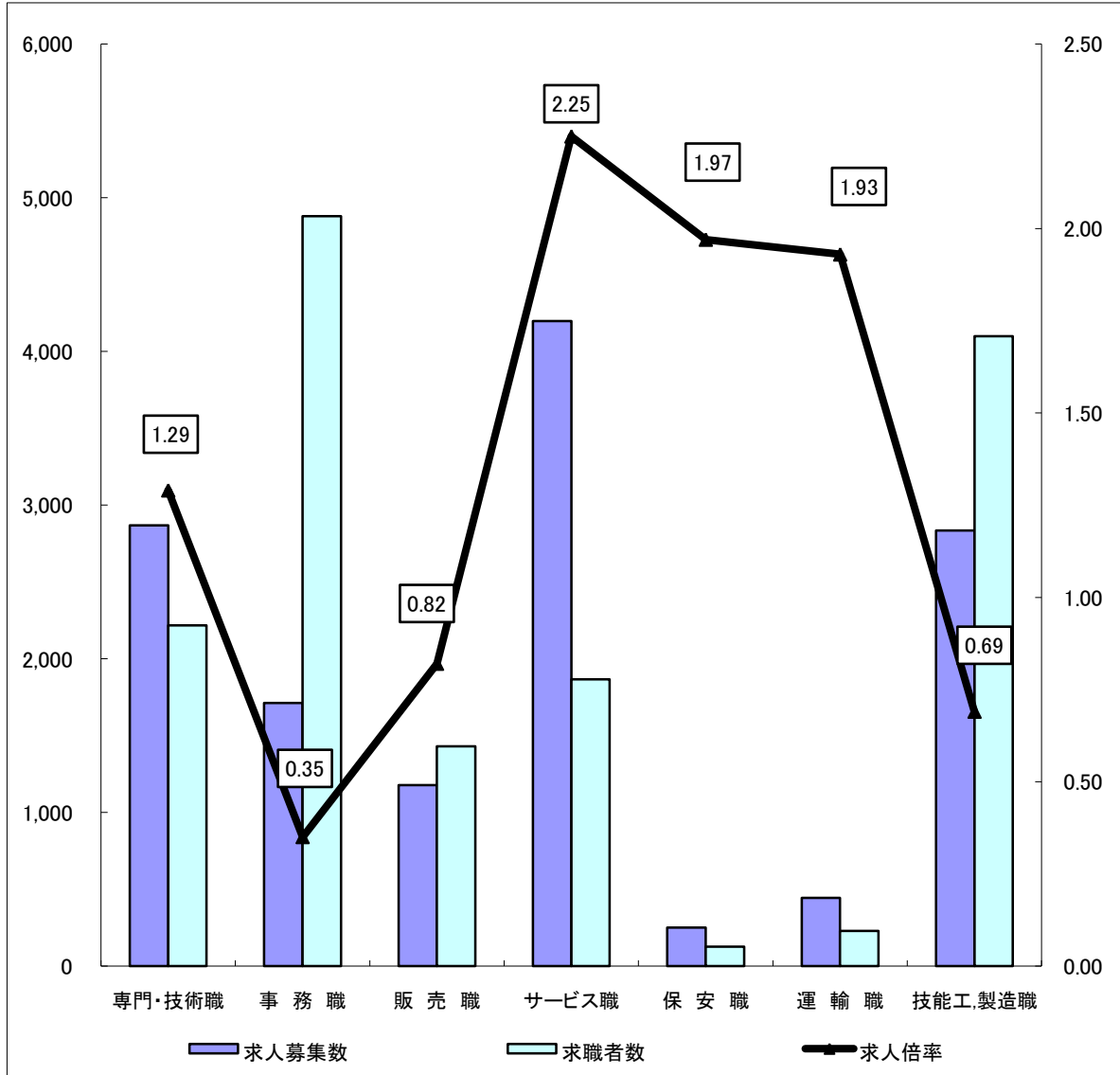
	専門・技術職	事務職	販売職	サービス職	保安職	運輸職	技能工・製造職	計
求人募集数	5,958	1,900	3,705	3,928	461	2,001	3,646	21,707
求職者数	6,066	10,804	4,756	2,657	212	1,036	7,097	36,406
求人倍率	0.98	0.18	0.78	1.48	2.17	1.93	0.51	0.60

- (注) 1 求人募集数・求職者数・求人倍率は正式にはそれぞれ有効求人数・有効求職者数・有効求人倍率といいます。
 2 求人倍率は、求職者1人あたりの求人募集数を意味しています。
 3 [職業]の合計欄には、[管理職] [農林漁業職] [職業分類不能] を含みます。
 4 常用とは、雇用契約において雇用期間の定めがないか又は4ヶ月以上の雇用期間が定められているもの(季節労働者を除く)をいいます。
 5 常用的パートとは、パートタイムのうち雇用期間の定めがないか又は4ヶ月以上の雇用期間によって就労するものをいいます。

求人・求職バランスシート(常用的パート)

ハローワーク南部5所

平成24年6月



*求人募集数・求職者数は左目盛(人)、求人倍率は右目盛(倍)

	専門・技術職	事務職	販売職	サービス職	保安職	運輸職	技能工・製造職	計
求人募集数	2,868	1,713	1,178	4,198	252	444	2,834	13,538
求職者数	2,217	4,881	1,431	1,866	128	230	4,099	16,863
求人倍率	1.29	0.35	0.82	2.25	1.97	1.93	0.69	0.80

- (注) 1 求人募集数・求職者数・求人倍率は正式にはそれぞれ有効求人数・有効求職者数・有効求人倍率といえます。
 2 求人倍率は、求職者1人あたりの求人募集数を意味しています。
 3 [職業]の合計欄には、[管理職] [農林漁業職] [職業分類不能] を含みます。

求人・求職バランスシート（平成24年6月分）

北部3所計

◎常用

職業計	求人募集数	求職者数	求人倍率
職業計	2,625	4,027	0.65
専門的・技術的職業	787	488	1.61
機械・電気技術者	30	36	0.83
鉱工業技術者	2	10	0.20
建築・土木技術者等	109	56	1.95
情報処理技術者	4	25	0.16
その他の技術者	5	5	1.00
医師・薬剤師等	16	4	4.00
保健師・助産師等	200	51	3.92
医療技術者	48	10	4.80
その他の保健医療	75	42	1.79
社会福祉専門の職業	270	187	1.44
美術家、デザイナー等	1	22	0.05
その他の専門的職業	27	40	0.68
管理的職業	9	8	1.13
事務的職業	155	916	0.17
一般事務員	104	808	0.13
会計事務員	21	38	0.55
生産関連事務員	7	14	0.50
営業・販売関連事務員	21	50	0.42
外勤事務員	0	-	-
運輸・通信事務員	2	4	0.50
事務用機器操作の職業	0	2	-
販売の職業	417	365	1.14
商品販売の職業	333	349	0.95
販売類似の職業	84	16	5.25
サービスの職業	320	328	0.98
家庭生活支援サービス	16	15	1.07
生活衛生サービス職	53	28	1.89
飲食物調理の職業	88	124	0.71
接客・給仕の職業	114	90	1.27
居住施設・ビルの管理	5	17	0.29
その他のサービス職	44	54	0.81
保安の職業	197	47	4.19
農林漁業の職業	42	49	0.86
運輸・通信の職業	124	212	0.58
鉄道運転の職業	0	1	-
自動車運転の職業	118	197	0.60
船舶・航空機運転	0	1	-
その他の運輸の職業	2	13	0.15
通信の職業	4	0	-
生産工程・労務の職業	574	1,568	0.37
金属材料製造の職業	3	38	0.08
化学製品製造の職業	8	31	0.26
窯業製品製造の職業	7	5	1.40
土石製品製造の職業	1	-	-
金属加工の職業	64	75	0.85
金属溶接・溶断の職業	9	7	1.29
一般機械器具組立修理	37	121	0.31
電気機械器具組立修理	22	49	0.45
輸送用機械組立修理	57	32	1.78
計器・光学機組立修理	0	-	-
精製・製粉・調味製造	0	0	-
食料品製造の職業	42	137	0.31
飲料・たばこ製造	4	2	2.00
紡績の職業	11	7	1.57
衣服・繊維製品製造	24	19	1.26
木・竹・草・つる製造	9	22	0.41
パルプ・紙・紙製品	0	1	-
印刷・製本の職業	1	12	0.08
ゴム・プラスチック	11	6	1.83
革・革製品製造	0	0	-
装身具等製造の職業	0	0	-
その他の製造制作	30	230	0.13
定置・建設機械運転	13	14	0.93
電気作業者	60	33	1.82
採掘の職業	0	1	-
建設体工事の職業	18	10	1.80
建設の職業	40	49	0.82
土木の職業	51	77	0.66
運輸労務の職業	36	116	0.31
その他の労務の職業	16	474	0.03
分類不能の職業	46	-	-
(IT関連の職業計)	12	42	0.29
(IT技術関連)	4	28	0.14
(IT操作関連)	0	4	-
(IT製造関連)	8	10	0.80
(福祉関連の職業計)	495	223	2.22
(介護関連)	256	163	1.57
(その他の福祉)	239	60	3.98

◎常用的パート

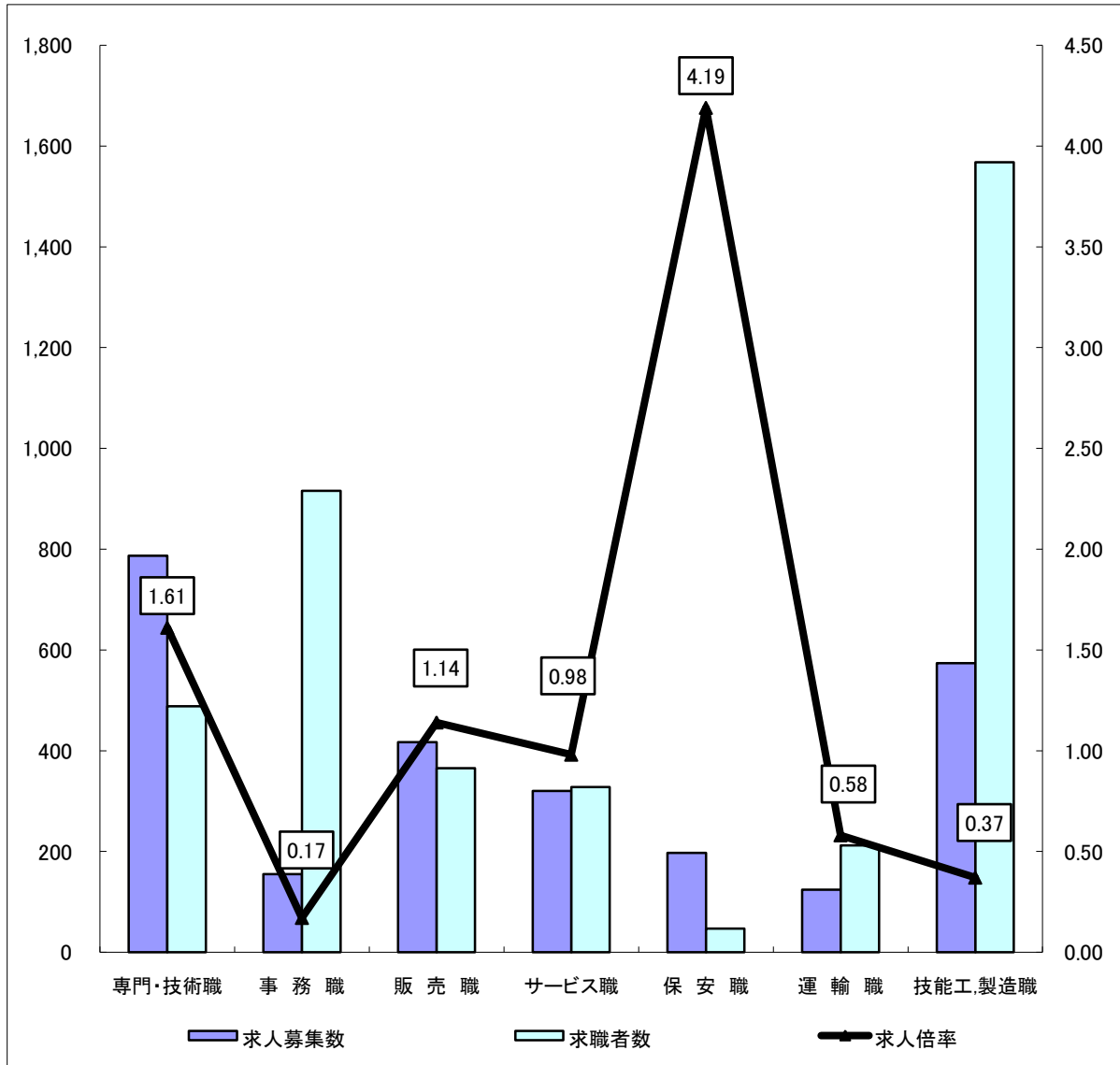
職業計	求人募集数	求職者数	求人倍率
職業計	1,917	2,707	0.71
専門的・技術的職業	368	299	1.23
機械・電気技術者	0	-	-
鉱工業技術者	0	3	-
建築・土木技術者等	0	4	-
情報処理技術者	0	2	-
その他の技術者	0	1	-
医師・薬剤師等	13	7	1.86
保健師・助産師等	130	64	2.03
医療技術者	16	7	2.29
その他の保健医療	18	27	0.67
社会福祉専門の職業	150	150	1.00
美術家、デザイナー等	8	5	1.60
その他の専門的職業	33	29	1.14
管理的職業	0	1	-
事務的職業	197	622	0.32
一般事務員	115	569	0.20
会計事務員	52	29	1.79
生産関連事務員	8	4	2.00
営業・販売関連事務員	20	12	1.67
外勤事務員	0	1	-
運輸・通信事務員	2	6	0.33
事務用機器操作の職業	0	1	-
販売の職業	205	219	0.94
商品販売の職業	191	215	0.89
販売類似の職業	14	4	3.50
サービスの職業	733	362	2.02
家庭生活支援サービス	57	18	3.17
生活衛生サービス職	33	16	2.06
飲食物調理の職業	175	150	1.17
接客・給仕の職業	438	99	4.42
居住施設・ビルの管理	9	14	0.64
その他のサービス職	21	65	0.32
保安の職業	11	20	0.55
農林漁業の職業	14	19	0.74
運輸・通信の職業	45	38	1.18
鉄道運転の職業	0	-	-
自動車運転の職業	45	30	1.50
船舶・航空機運転	0	-	-
その他の運輸の職業	0	5	-
通信の職業	0	3	-
生産工程・労務の職業	344	1,085	0.32
金属材料製造の職業	1	14	0.07
化学製品製造の職業	0	12	-
窯業製品製造の職業	0	3	-
土石製品製造の職業	0	-	-
金属加工の職業	1	8	0.13
金属溶接・溶断の職業	0	1	-
一般機械器具組立修理	2	44	0.05
電気機械器具組立修理	5	41	0.12
輸送用機械組立修理	2	2	1.00
計器・光学機組立修理	0	-	-
精製・製粉・調味製造	0	6	-
食料品製造の職業	76	85	0.89
飲料・たばこ製造	4	-	-
紡績の職業	6	8	0.75
衣服・繊維製品製造	21	25	0.84
木・竹・草・つる製造	1	1	1.00
パルプ・紙・紙製品	3	1	3.00
印刷・製本の職業	0	1	-
ゴム・プラスチック	2	9	0.22
革・革製品製造	0	0	-
装身具等製造の職業	0	1	-
その他の製造制作	10	127	0.08
定置・建設機械運転	1	3	0.33
電気作業者	0	4	-
採掘の職業	0	1	-
建設体工事の職業	2	-	-
建設の職業	3	1	3.00
土木の職業	2	5	0.40
運輸労務の職業	51	55	0.93
その他の労務の職業	153	625	0.24
分類不能の職業	42	-	-
(IT関連の職業計)	0	5	-
(IT技術関連)	0	2	-
(IT操作関連)	0	1	-
(IT製造関連)	0	2	-
(福祉関連の職業計)	323	170	1.90
(介護関連)	183	100	1.83
(その他の福祉)	140	70	2.00

- ※ この数値は、京都府内北部3公共職業安定所の合計数です。
- ※ 求人募集数・求職者数・求人倍率は正式にはそれぞれ有効求人人数・有効求職者数・有効求人倍率といます。
- ※ 常用とは、雇用契約において雇用期間の定めがない又は4ヶ月以上の雇用期間が定められているもの(季節労働者を除く)をいいます。
- ※ 常用的パートとは、パートタイムの内雇用期間の定めがない又は4ヶ月以上の雇用期間によって就労するものをいいます。
- ※ 有効求人倍率は原数値
- ※ 「IT関連の職業」及び「福祉関連の職業」についてはそれぞれの職業から抽出した内数
- ※ 資料出所：職業安定業務統計
- 「IT技術関連」とは……電子機器技術者、半導体技術者、システムエンジニア、プログラマー、グラフィックデザイナーなど
- 「IT操作関連」とは……キーバンチャー、電子計算機オペレーターなど
- 「IT製造関連」とは……電子通信機械機器組立・修理工、半導体製品製造工、電子計算機組立・調整工、記録媒体製造工、電子機器部品製造工、電子計算機保守員、CADオペレーター、電子通信設備工など
- 「介護関連」とは……福祉施設指導専門員、福祉施設母・療父、ケアマネージャー、家政婦(夫)、ホームヘルパーなど
- 「その他の福祉」とは……保健師、助産師、理学・作業療法士、機能・言語聴覚士、福祉相談指導員など

求人・求職バランスシート(常用)

ハローワーク北部3所

平成24年6月



*求人募集数・求職者数は左目盛(人)、求人倍率は右目盛(倍)

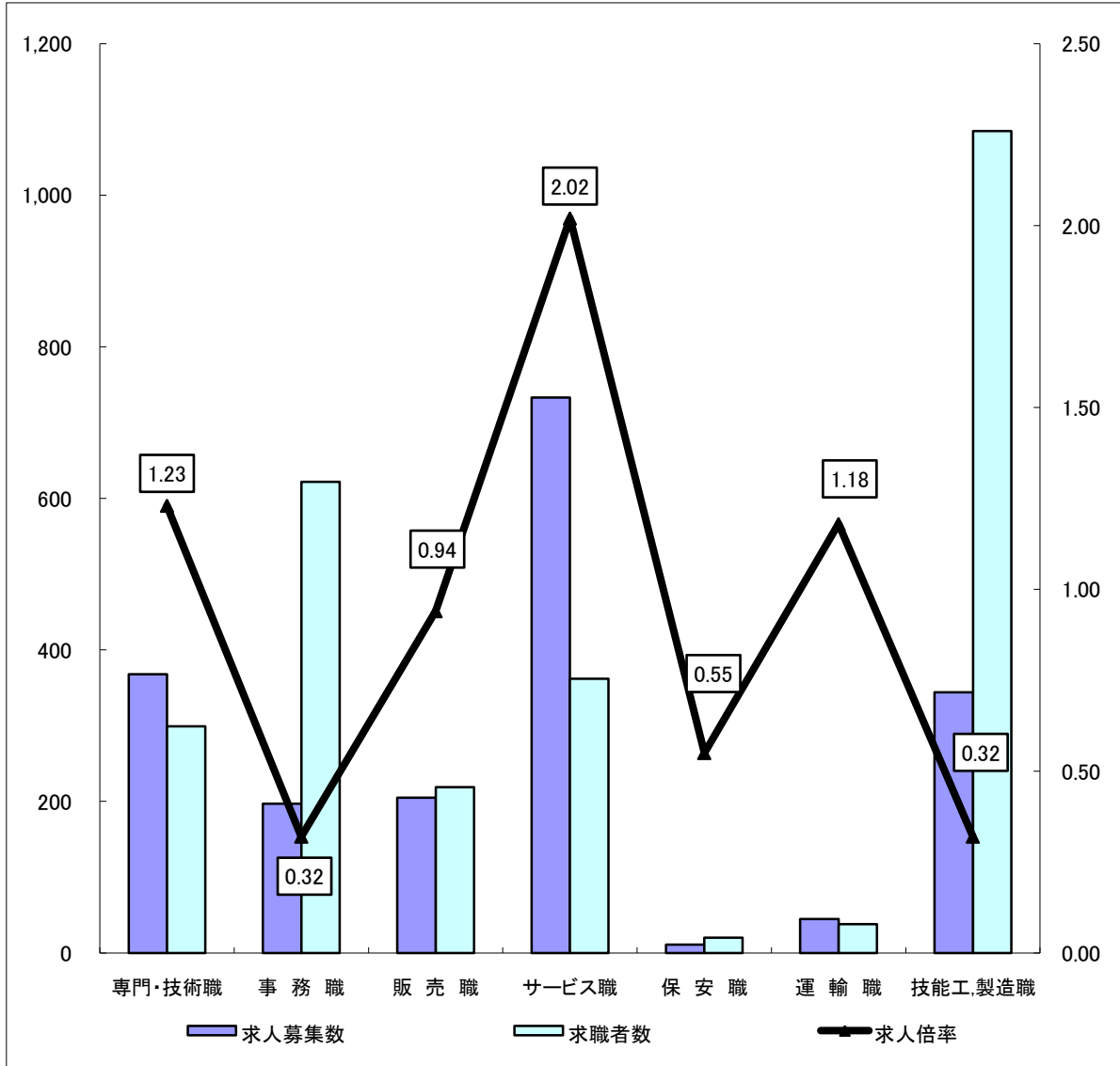
	専門・技術職	事務職	販売職	サービス職	保安職	運輸職	技能工・製造職	計
求人募集数	787	155	417	320	197	124	574	2,625
求職者数	488	916	365	328	47	212	1,568	4,027
求人倍率	1.61	0.17	1.14	0.98	4.19	0.58	0.37	0.65

- (注) 1 求人募集数・求職者数・求人倍率は正式にはそれぞれ有効求人数・有効求職者数・有効求人倍率といいます。
 2 求人倍率は、求職者1人あたりの求人募集数を意味しています。
 3 [職業]の合計欄には、[管理職] [農林漁業職] [職業分類不能] を含みます。
 4 常用とは、雇用契約において雇用期間の定めがないか又は4ヶ月以上の雇用期間が定められているもの(季節労働者を除く)をいいます。
 5 常用的パートとは、パートタイムのうち雇用期間の定めがないか又は4ヶ月以上の雇用期間によって就労するものをいいます。

求人・求職バランスシート(常用的パート)

ハローワーク北部3所

平成24年6月



*求人募集数・求職者数は左目盛(人)、求人倍率は右目盛(倍)

	専門・技術職	事務職	販売職	サービス職	保安職	運輸職	技能工・製造職	計
求人募集数	368	197	205	733	11	45	344	1,917
求職者数	299	622	219	362	20	38	1,085	2,707
求人倍率	1.23	0.32	0.94	2.02	0.55	1.18	0.32	0.71

- (注) 1 求人募集数・求職者数・求人倍率は正式にはそれぞれ有効求人数・有効求職者数・有効求人倍率といいます。
 2 求人倍率は、求職者1人あたりの求人募集数を意味しています。
 3 [職業]の合計欄には、[管理職] [農林漁業職] [職業分類不能] を含みます。