

# 求人・求職バランスシート（平成24年5月分）

京都労働局

## ◎常用

職業計	求人募集数	求職者数	求人倍率
<b>職業計</b>	<b>24,518</b>	<b>42,087</b>	<b>0.58</b>
<b>専門的・技術的職業</b>	<b>6,849</b>	<b>6,873</b>	<b>1.00</b>
機械・電気技術者	285	485	0.59
鉱工業技術者	24	118	0.20
建築・土木技術者等	651	474	1.37
情報処理技術者	405	574	0.71
その他の技術者	19	86	0.22
医師・薬剤師等	137	47	2.91
保健師・助産師等	1,611	384	4.20
医療技術者	442	164	2.70
その他の保健医療	986	686	1.44
社会福祉専門の職業	1,740	1,674	1.04
美術家・デザイナー等	247	1,020	0.24
その他の専門的職業	302	1,161	0.26
<b>管理的職業</b>	<b>44</b>	<b>163</b>	<b>0.27</b>
<b>事務的職業</b>	<b>2,062</b>	<b>12,950</b>	<b>0.17</b>
一般事務員	1,426	10,168	0.14
会計事務員	175	918	0.19
生産関連事務員	98	237	0.41
営業・販売関連事務員	319	899	0.35
外勤事務員	4	1	4.00
運輸・通信事務員	27	41	0.66
事務用機器操作の職業	13	86	0.15
<b>販売の職業</b>	<b>4,068</b>	<b>5,365</b>	<b>0.76</b>
商品販売の職業	3,502	5,039	0.69
販売類似の職業	566	326	1.74
<b>サービスの職業</b>	<b>4,243</b>	<b>3,050</b>	<b>1.39</b>
家庭生活支援サービス	206	277	0.74
生活衛生サービス職	730	366	1.99
飲食物調理の職業	1,976	1,169	1.69
接客・給仕の職業	999	628	1.59
居住施設・ビルの管理	124	340	0.36
その他のサービス職	208	270	0.77
<b>保安の職業</b>	<b>673</b>	<b>255</b>	<b>2.64</b>
<b>農林漁業の職業</b>	<b>164</b>	<b>233</b>	<b>0.66</b>
<b>運輸・通信の職業</b>	<b>2,139</b>	<b>1,258</b>	<b>1.70</b>
鉄道運転の職業	0	3	-
自動車運転の職業	2,098	1,104	1.90
船舶・航空機運転	0	2	-
その他の運輸の職業	25	118	0.21
通信の職業	16	31	0.52
<b>生産工程・労務の職業</b>	<b>4,286</b>	<b>8,923</b>	<b>0.48</b>
金属材料製造の職業	14	132	0.11
化学製品製造の職業	14	189	0.07
窯業製品製造の職業	27	43	0.63
土石製品製造の職業	9	9	1.00
金属加工の職業	415	453	0.92
金属溶接・溶断の職業	44	48	0.92
一般機械器具組立修理	195	787	0.25
電気機械器具組立修理	151	447	0.34
輸送用機械組立修理	222	180	1.23
計器・光学機組立修理	12	14	0.86
精製・製粉・調味製造	5	20	0.25
食料品製造の職業	199	526	0.38
飲料・たばこ製造	12	14	0.86
紡績の職業	45	98	0.46
衣服・繊維製品製造	91	136	0.67
木・竹・草・つる製造	45	93	0.48
パルプ・紙・紙製品	19	43	0.44
印刷・製本の職業	79	229	0.34
ゴム・プラスチック	71	53	1.34
革・革製品製造	1	2	0.50
装身具等製造の職業	8	18	0.44
その他の製造制作	151	1,239	0.12
定置・建設機械運転	47	68	0.69
電気作業者	440	202	2.18
採掘の職業	1	4	0.25
建設体工事の職業	326	62	5.26
建設の職業	442	288	1.53
土木の職業	333	296	1.13
運輸労務の職業	456	1,183	0.39
その他の労務の職業	412	2,047	0.20
<b>分類不能の職業</b>	<b>3,977</b>	<b>-</b>	<b>-</b>
<b>(IT関連の職業計)</b>	<b>566</b>	<b>863</b>	<b>0.64</b>
(IT技術関連)	406	572	0.71
(IT操作関連)	18	176	0.10
(IT製造関連)	132	115	1.15
<b>(福祉関連の職業計)</b>	<b>3,573</b>	<b>2,007</b>	<b>1.78</b>
(介護関連)	1,741	1,472	1.18
(その他の福祉)	1,832	535	3.42

## ◎常用的パート

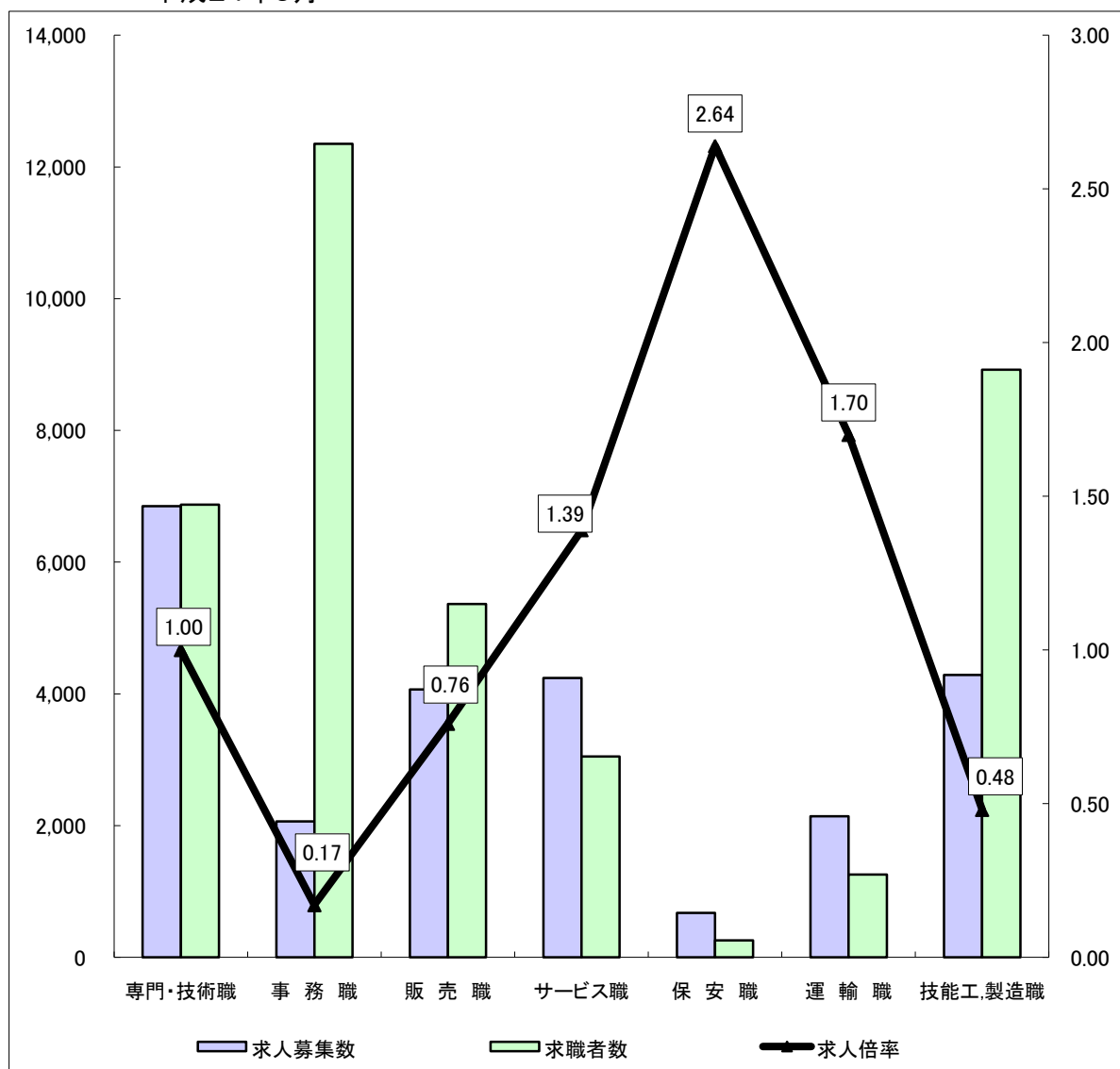
職業計	求人募集数	求職者数	求人倍率
<b>職業計</b>	<b>16,435</b>	<b>19,926</b>	<b>0.82</b>
<b>専門的・技術的職業</b>	<b>3,482</b>	<b>2,614</b>	<b>1.33</b>
機械・電気技術者	7	37	0.19
鉱工業技術者	3	20	0.15
建築・土木技術者等	14	46	0.30
情報処理技術者	9	28	0.32
その他の技術者	1	9	0.11
医師・薬剤師等	136	43	3.16
保健師・助産師等	1,064	416	2.56
医療技術者	252	83	3.04
その他の保健医療	364	272	1.34
社会福祉専門の職業	1,110	1,081	1.03
美術家・デザイナー等	134	113	1.19
その他の専門的職業	388	466	0.83
<b>管理的職業</b>	<b>2</b>	<b>20</b>	<b>0.10</b>
<b>事務的職業</b>	<b>2,043</b>	<b>5,670</b>	<b>0.36</b>
一般事務員	1,308	5,006	0.26
会計事務員	251	285	0.88
生産関連事務員	113	115	0.98
営業・販売関連事務員	299	214	1.40
外勤事務員	6	2	3.00
運輸・通信事務員	35	15	2.33
事務用機器操作の職業	31	33	0.94
<b>販売の職業</b>	<b>1,468</b>	<b>1,652</b>	<b>0.89</b>
商品販売の職業	1,435	1,632	0.88
販売類似の職業	33	20	1.65
<b>サービスの職業</b>	<b>5,220</b>	<b>2,230</b>	<b>2.34</b>
家庭生活支援サービス	640	238	2.69
生活衛生サービス職	334	168	1.99
飲食物調理の職業	1,924	861	2.23
接客・給仕の職業	2,144	551	3.89
居住施設・ビルの管理	68	204	0.33
その他のサービス職	110	208	0.53
<b>保安の職業</b>	<b>283</b>	<b>170</b>	<b>1.66</b>
<b>農林漁業の職業</b>	<b>80</b>	<b>80</b>	<b>1.00</b>
<b>運輸・通信の職業</b>	<b>494</b>	<b>291</b>	<b>1.70</b>
鉄道運転の職業	2	-	-
自動車運転の職業	451	234	1.93
船舶・航空機運転	2	-	-
その他の運輸の職業	35	26	1.35
通信の職業	6	29	0.21
<b>生産工程・労務の職業</b>	<b>3,363</b>	<b>5,167</b>	<b>0.65</b>
金属材料製造の職業	5	33	0.15
化学製品製造の職業	16	57	0.28
窯業製品製造の職業	5	9	0.56
土石製品製造の職業	2	2	1.00
金属加工の職業	56	49	1.14
金属溶接・溶断の職業	2	3	0.67
一般機械器具組立修理	26	164	0.16
電気機械器具組立修理	86	153	0.56
輸送用機械組立修理	23	14	1.64
計器・光学機組立修理	1	4	0.25
精製・製粉・調味製造	4	22	0.18
食料品製造の職業	488	385	1.24
飲料・たばこ製造	24	1	24.00
紡績の職業	29	39	0.74
衣服・繊維製品製造	88	120	0.73
木・竹・草・つる製造	7	5	1.40
パルプ・紙・紙製品	13	17	0.76
印刷・製本の職業	43	48	0.90
ゴム・プラスチック	50	26	1.92
革・革製品製造	0	-	-
装身具等製造の職業	8	8	1.00
その他の製造制作	175	518	0.34
定置・建設機械運転	5	10	0.50
電気作業者	17	19	0.89
採掘の職業	0	1	-
建設体工事の職業	6	7	0.86
建設の職業	10	20	0.50
土木の職業	46	22	2.09
運輸労務の職業	457	452	1.01
その他の労務の職業	1,671	2,949	0.57
<b>分類不能の職業</b>	<b>2,032</b>	<b>-</b>	<b>-</b>
<b>(IT関連の職業計)</b>	<b>45</b>	<b>94</b>	<b>0.48</b>
(IT技術関連)	9	29	0.31
(IT操作関連)	32	42	0.76
(IT製造関連)	4	23	0.17
<b>(福祉関連の職業計)</b>	<b>2,710</b>	<b>1,282</b>	<b>2.11</b>
(介護関連)	1,554	805	1.93
(その他の福祉)	1,156	477	2.42

- ※ この数値は、京都労働局管内の公共職業安定所の合計数です。
- ※ 求人募集数・求職者数・求人倍率は正式にはそれぞれ有効求人数・有効求職者数・有効求人倍率といます。
- ※ 常用とは、雇用契約において雇用期間の定めがない又は4ヶ月以上の雇用期間が定められているもの(季節労働者を除く)をいいます。
- ※ 常用的パートとは、パートタイムの内雇用期間の定めがない又は4ヶ月以上の雇用期間によって就労するものをいいます。
- ※ 有効求人倍率は原数値
- ※ 「IT関連の職業」及び「福祉関連の職業」についてはそれぞれの職業から抽出した内数
- ※ 資料出所：職業安定業務統計
- 「IT技術関連」とは……電子機器技術者、半導体技術者、システムエンジニア、プログラマー、グラフィックデザイナーなど
- 「IT操作関連」とは……キーバンチャー、電子計算機オペレーターなど
- 「IT製造関連」とは……電子通信機械機器組立・修理工、半導体製品製造工、電子計算機組立・調整工、記録媒体製造工、電子機器部品製造工、電子計算機保守員、CADオペレーター、電子通信設備工など
- 「介護関連」とは……福祉施設指導専門員、福祉施設母・寮父、ケアマネージャー、家政婦(夫)、ホームヘルパーなど
- 「その他の福祉」とは……保健師、助産師、理学・作業療法士、機能・言語聴覚士、福祉相談指導員など

# 求人・求職バランスシート(常用)

京都労働局

平成24年5月



\*求人募集数・求職者数は左目盛(人)、求人倍率は右目盛(倍)

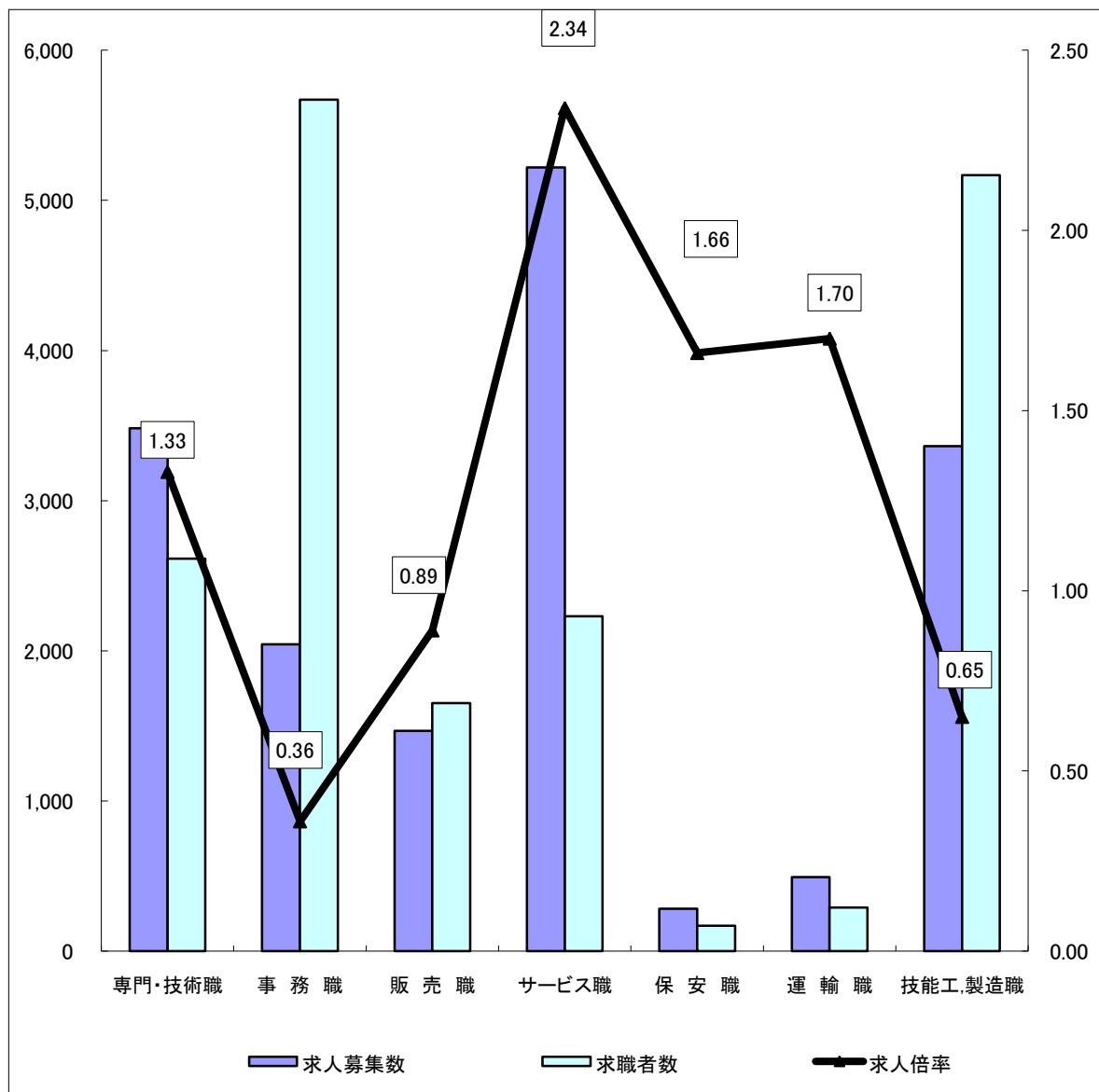
	専門・技術職	事務職	販売職	サービス職	保安職	運輸職	技能工・製造職	計
求人募集数	6,849	2,062	4,068	4,243	673	2,139	4,286	24,518
求職者数	6,873	12,350	5,365	3,050	255	1,258	8,923	42,067
求人倍率	1.00	0.17	0.76	1.39	2.64	1.70	0.48	0.58

- (注) 1 求人募集数・求職者数・求人倍率は正式にはそれぞれ有効求人数・有効求職者数・有効求人倍率といいます。  
 2 求人倍率は、求職者1人あたりの求人募集数を意味しています。  
 3 [職業]の合計欄には、[管理職] [農林漁業職] [職業分類不能] を含みます。  
 4 常用とは、雇用契約において雇用期間の定めがないか又は4ヶ月以上の雇用期間が定められているもの(季節労働者を除く)をいいます。  
 5 常用的パートとは、パートタイムのうち雇用期間の定めがないか又は4ヶ月以上の雇用期間によって就労するものをいいます。

# 求人・求職バランスシート(常用的パート)

京都労働局

平成24年5月



\*求人募集数・求職者数は左目盛(人)、求人倍率は右目盛(倍)

	専門・技術職	事務職	販売職	サービス職	保安職	運輸職	技能工・製造職	計
求人募集数	3,482	2,043	1,468	5,220	283	494	3,363	16,435
求職者数	2,614	5,670	1,652	2,230	170	291	5,167	19,926
求人倍率	1.33	0.36	0.89	2.34	1.66	1.70	0.65	0.82

- (注) 1 求人募集数・求職者数・求人倍率は正式にはそれぞれ有効求人数・有効求職者数・有効求人倍率といえます。  
 2 求人倍率は、求職者1人あたりの求人募集数を意味しています。  
 3 [職業]の合計欄には、[管理職] [農林漁業職] [職業分類不能] を含みます。

# 求人・求職バランスシート（平成24年5月分）

南部5所計

## ◎常用

職業計	求人募集数	求職者数	求人倍率
<b>職業計</b>	<b>21,847</b>	<b>37,761</b>	<b>0.58</b>
<b>専門的・技術的職業</b>	<b>6,025</b>	<b>6,329</b>	<b>0.95</b>
機械・電気技術者	252	455	0.55
鉱工業技術者	21	108	0.19
建築・土木技術者等	535	415	1.29
情報処理技術者	401	543	0.74
その他の技術者	15	80	0.19
医師・薬剤師等	119	45	2.64
保健師、助産師等	1,361	330	4.12
医療技術者	385	151	2.55
その他の保健医療	940	635	1.48
社会福祉専門の職業	1,481	1,465	1.01
美術家、デザイナー等	244	991	0.25
その他の専門的職業	271	1,111	0.24
<b>管理的職業</b>	<b>32</b>	<b>155</b>	<b>0.21</b>
<b>事務的職業</b>	<b>1,896</b>	<b>11,377</b>	<b>0.17</b>
一般事務員	1,297	9,300	0.14
会計事務員	160	884	0.18
生産関連事務員	92	223	0.41
営業・販売関連事務員	303	848	0.36
外勤事務員	4	1	4.00
運輸・通信事務員	27	38	0.71
事務用機器操作の職業	13	83	0.16
<b>販売の職業</b>	<b>3,658</b>	<b>4,958</b>	<b>0.74</b>
商品販売の職業	3,185	4,652	0.68
販売類似の職業	473	306	1.55
<b>サービスの職業</b>	<b>3,929</b>	<b>2,712</b>	<b>1.45</b>
家庭生活支援サービス	192	261	0.74
生活衛生サービス職	676	340	1.99
飲食物調理の職業	1,885	1,053	1.79
接客・給仕の職業	889	533	1.67
居住施設・ビルの管理	121	319	0.38
その他のサービス職	166	206	0.81
<b>保安の職業</b>	<b>515</b>	<b>215</b>	<b>2.40</b>
<b>農林漁業の職業</b>	<b>86</b>	<b>177</b>	<b>0.49</b>
<b>運輸・通信の職業</b>	<b>2,022</b>	<b>1,056</b>	<b>1.91</b>
鉄道運転の職業	0	2	-
自動車運転の職業	1,986	917	2.17
船舶・航空機運転	1	-	-
その他の運輸の職業	22	105	0.21
通信の職業	14	31	0.45
<b>生産工程・労務の職業</b>	<b>3,684</b>	<b>7,235</b>	<b>0.51</b>
金属材料製造の職業	12	89	0.13
化学製品製造の職業	6	157	0.04
窯業製品製造の職業	11	41	0.27
土石製品製造の職業	6	9	0.67
金属加工の職業	353	371	0.95
金属溶接・溶断の職業	34	41	0.83
一般機械器具組立修理	160	666	0.24
電気機械器具組立修理	137	596	0.23
輸送用機械組立修理	166	147	1.13
計器・光学機組立修理	12	12	1.00
精製・製粉・調味製造	5	18	0.28
食料品製造の職業	154	384	0.40
飲料・たばこ製造	10	12	0.83
紡績の職業	31	90	0.34
衣服・繊維製品製造	69	114	0.61
木・竹・草・つる製造	33	74	0.45
パルプ・紙・紙製品	19	42	0.45
印刷・製本の職業	76	217	0.35
ゴム・プラスチック	60	46	1.30
革・革製品製造	1	2	0.50
装身具等製造の職業	8	18	0.44
その他の製造制作	137	979	0.14
定置・建設機械運転	36	55	0.65
電気作業者	367	170	2.16
採掘の職業	1	2	0.50
建設体工事の職業	301	51	5.90
建設の職業	400	230	1.74
土木の職業	288	220	1.31
運輸労務の職業	408	1,055	0.39
その他の労務の職業	383	1,527	0.25
<b>分類不能の職業</b>	<b>3,547</b>	<b>-</b>	<b>-</b>
<b>(IT関連の職業計)</b>	<b>542</b>	<b>815</b>	<b>0.67</b>
(IT技術関連)	402	539	0.75
(IT操作関連)	18	170	0.11
(IT製造関連)	122	106	1.15
<b>(福祉関連の職業計)</b>	<b>3,038</b>	<b>1,762</b>	<b>1.72</b>
(介護関連)	1,495	1,294	1.16
(その他の福祉)	1,538	468	3.29

## ◎常用的パート

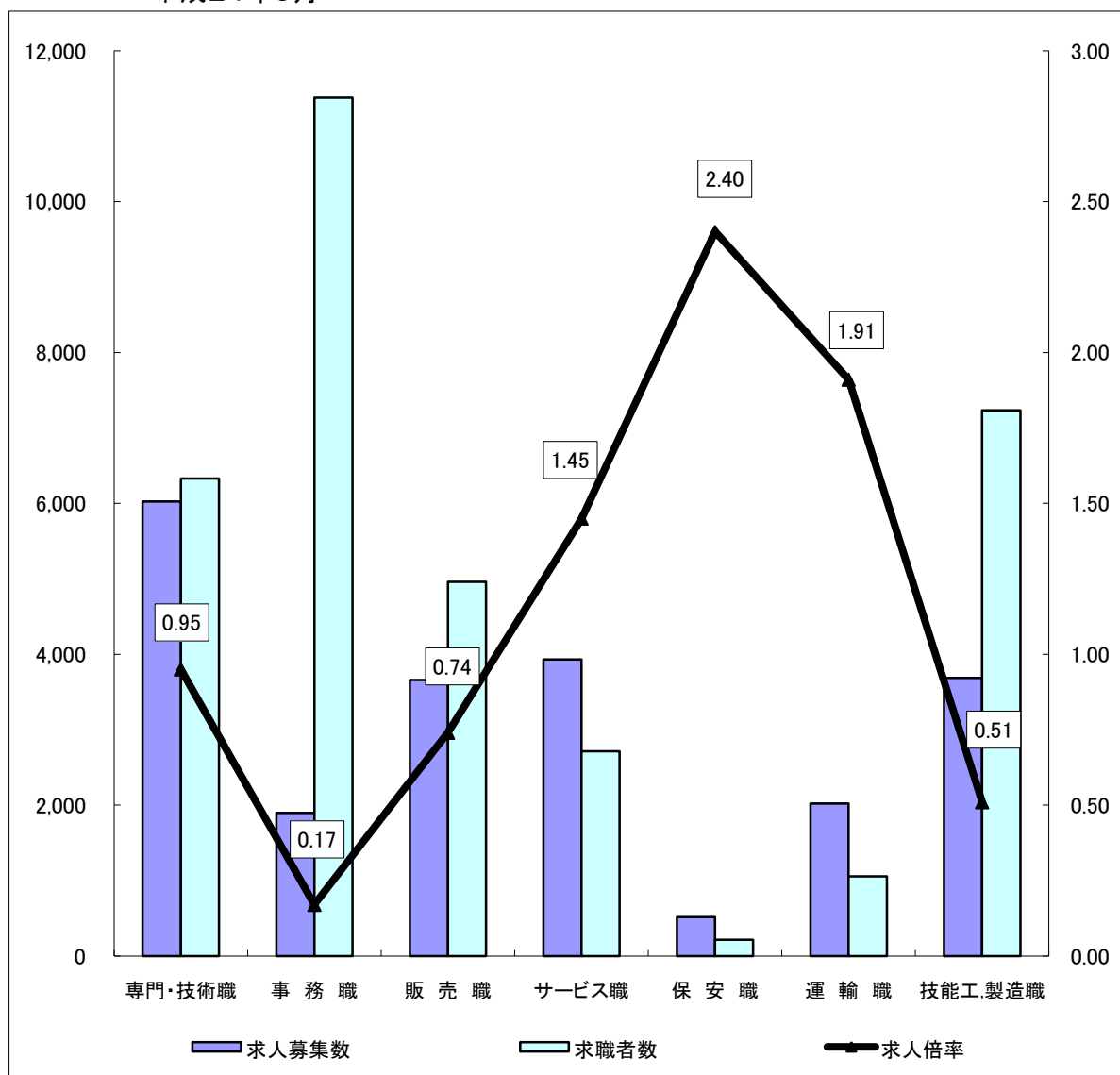
職業計	求人募集数	求職者数	求人倍率
<b>職業計</b>	<b>14,326</b>	<b>17,123</b>	<b>0.84</b>
<b>専門的・技術的職業</b>	<b>3,066</b>	<b>2,297</b>	<b>1.33</b>
機械・電気技術者	7	36	0.19
鉱工業技術者	3	17	0.19
建築・土木技術者等	14	40	0.35
情報処理技術者	9	26	0.35
その他の技術者	1	7	0.14
医師・薬剤師等	120	37	3.24
保健師、助産師等	912	354	2.58
医療技術者	239	75	3.19
その他の保健医療	345	243	1.42
社会福祉専門の職業	945	925	1.02
美術家、デザイナー等	125	109	1.15
その他の専門的職業	346	428	0.81
<b>管理的職業</b>	<b>2</b>	<b>19</b>	<b>0.11</b>
<b>事務的職業</b>	<b>1,832</b>	<b>5,020</b>	<b>0.36</b>
一般事務員	1,171	4,412	0.27
会計事務員	197	252	0.78
生産関連事務員	111	111	1.00
営業・販売関連事務員	287	202	1.42
外勤事務員	6	1	6.00
運輸・通信事務員	29	10	2.90
事務用機器操作の職業	31	32	0.97
<b>販売の職業</b>	<b>1,228</b>	<b>1,436</b>	<b>0.86</b>
商品販売の職業	1,198	1,419	0.84
販売類似の職業	30	17	1.76
<b>サービスの職業</b>	<b>4,398</b>	<b>1,865</b>	<b>2.37</b>
家庭生活支援サービス	571	215	2.66
生活衛生サービス職	313	152	2.06
飲食物調理の職業	1,697	719	2.36
接客・給仕の職業	1,669	442	3.78
居住施設・ビルの管理	60	190	0.32
その他のサービス職	88	137	0.64
<b>保安の職業</b>	<b>289</b>	<b>142</b>	<b>1.89</b>
<b>農林漁業の職業</b>	<b>65</b>	<b>66</b>	<b>1.16</b>
<b>運輸・通信の職業</b>	<b>461</b>	<b>266</b>	<b>1.80</b>
鉄道運転の職業	2	-	-
自動車運転の職業	418	205	2.04
船舶・航空機運転	2	-	-
その他の運輸の職業	35	24	1.46
通信の職業	6	25	0.24
<b>生産工程・労務の職業</b>	<b>3,005</b>	<b>4,050</b>	<b>0.74</b>
金属材料製造の職業	2	20	0.10
化学製品製造の職業	15	44	0.34
窯業製品製造の職業	5	5	1.00
土石製品製造の職業	2	2	1.00
金属加工の職業	53	42	1.26
金属溶接・溶断の職業	2	2	1.00
一般機械器具組立修理	22	114	0.19
電気機械器具組立修理	81	120	0.68
輸送用機械組立修理	21	12	1.75
計器・光学機組立修理	1	4	0.25
精製・製粉・調味製造	4	17	0.24
食料品製造の職業	406	304	1.34
飲料・たばこ製造	20	1	20.00
紡績の職業	25	33	0.76
衣服・繊維製品製造	76	92	0.83
木・竹・草・つる製造	6	3	2.00
パルプ・紙・紙製品	13	17	0.76
印刷・製本の職業	43	47	0.91
ゴム・プラスチック	49	19	2.58
革・革製品製造	0	-	-
装身具等製造の職業	8	7	1.14
その他の製造制作	162	393	0.41
定置・建設機械運転	2	7	0.29
電気作業者	17	16	1.06
採掘の職業	0	0	-
建設体工事の職業	6	6	1.00
建設の職業	10	20	0.50
土木の職業	44	19	2.32
運輸労務の職業	405	398	1.02
その他の労務の職業	1,505	2,286	0.66
<b>分類不能の職業</b>	<b>1,992</b>	<b>-</b>	<b>-</b>
<b>(IT関連の職業計)</b>	<b>44</b>	<b>89</b>	<b>0.49</b>
(IT技術関連)	9	27	0.33
(IT操作関連)	32	41	0.78
(IT製造関連)	3	21	0.14
<b>(福祉関連の職業計)</b>	<b>2,336</b>	<b>1,107</b>	<b>2.11</b>
(介護関連)	1,340	698	1.92
(その他の福祉)	996	409	2.44

※ この数値は、京都府内南部5公共職業安定所の合計数です。  
 ※ 求人募集数・求職者数・求人倍率は正式にはそれぞれ有効求人数・有効求職者数・有効求人倍率とします。  
 ※ 常用とは、雇用契約において雇用期間の定めがない又は4ヶ月以上の雇用期間が定められているもの(季節労働者を除く)をいいます。  
 ※ 常用的パートとは、パートタイムの内雇用期間の定めがない又は4ヶ月以上の雇用期間によって就労するものをいいます。  
 ※ 有効求人倍率は原数値  
 ※ 「IT関連の職業」及び「福祉関連の職業」についてはそれぞれの職業から抽出した内数  
 ※ 資料出所：職業安定業務統計  
 「IT技術関連」とは……電子機器技術者、半導体技術者、システムエンジニア、プログラマー、グラフィックデザイナーなど  
 「IT操作関連」とは……キーバンチャー、電子計算機オペレーターなど  
 「IT製造関連」とは……電子通信機械機器組立・修理工、半導体製品製造工、電子計算機組立・調整工、記録媒体製造工、電子機器部品製造工、電子計算機保守員、CADオペレーター、電子通信設備工など  
 「介護関連」とは……福祉施設指導専門員、福祉施設母・療父、ケアマネージャー、家政婦(夫)、ホームヘルパーなど  
 「その他の福祉」とは……保健師、助産師、理学・作業療法士、機能・言語聴覚士、福祉相談指導員など

# 求人・求職バランスシート(常用)

ハローワーク南部5所

平成24年5月



\*求人募集数・求職者数は左目盛(人)、求人倍率は右目盛(倍)

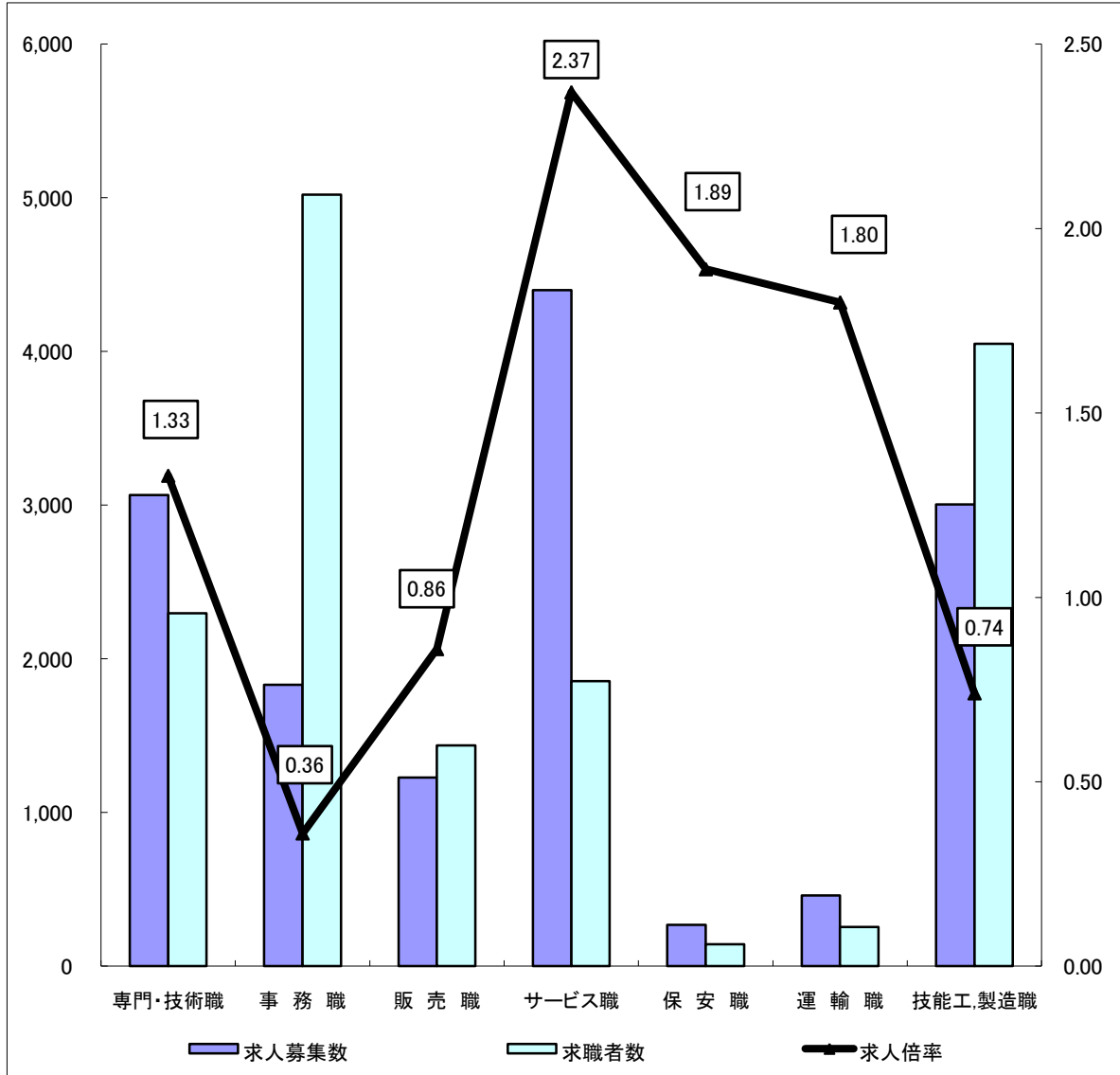
	専門・技術職	事務職	販売職	サービス職	保安職	運輸職	技能工・製造職	計
求人募集数	6,025	1,896	3,658	3,929	515	2,022	3,684	21,847
求職者数	6,329	11,377	4,958	2,712	215	1,056	7,235	37,761
求人倍率	0.95	0.17	0.74	1.45	2.40	1.91	0.51	0.58

- (注) 1 求人募集数・求職者数・求人倍率は正式にはそれぞれ有効求人数・有効求職者数・有効求人倍率といいます。  
 2 求人倍率は、求職者1人あたりの求人募集数を意味しています。  
 3 [職業]の合計欄には、[管理職] [農林漁業職] [職業分類不能] を含みます。  
 4 常用とは、雇用契約において雇用期間の定めがないか又は4ヶ月以上の雇用期間が定められているもの(季節労働者を除く)をいいます。  
 5 常用的パートとは、パートタイムのうち雇用期間の定めがないか又は4ヶ月以上の雇用期間によって就労するものをいいます。

# 求人・求職バランスシート(常用的パート)

ハローワーク南部5所

平成24年5月



\*求人募集数・求職者数は左目盛(人)、求人倍率は右目盛(倍)

	専門・技術職	事務職	販売職	サービス職	保安職	運輸職	技能工・製造職	計
求人募集数	3,066	1,832	1,228	4,398	269	461	3,005	14,326
求職者数	2,297	5,020	1,436	1,855	142	256	4,050	17,123
求人倍率	1.33	0.36	0.86	2.37	1.89	1.80	0.74	0.84

- (注) 1 求人募集数・求職者数・求人倍率は正式にはそれぞれ有効求人数・有効求職者数・有効求人倍率といいます。  
 2 求人倍率は、求職者1人あたりの求人募集数を意味しています。  
 3 [職業]の合計欄には、[管理職] [農林漁業職] [職業分類不能] を含みます。

# 求人・求職バランスシート（平成24年5月分）

北部3所計

## ◎常用

職業計	求人募集数	求職者数	求人倍率
<b>職業計</b>	<b>2,671</b>	<b>4,306</b>	<b>0.62</b>
<b>専門的・技術的職業</b>	<b>824</b>	<b>544</b>	<b>1.61</b>
機械・電気技術者	33	30	1.10
鉱工業技術者	3	10	0.30
建築・土木技術者等	116	59	1.97
情報処理技術者	4	31	0.13
その他の技術者	4	6	0.67
医師・薬剤師等	18	2	9.00
保健師、助産師等	250	54	4.63
医療技術者	57	13	4.38
その他の保健医療	46	51	0.90
社会福祉専門の職業	259	209	1.24
美術家、デザイナー等	3	29	0.10
その他の専門的職業	31	50	0.62
<b>管理的職業</b>	<b>12</b>	<b>8</b>	<b>1.60</b>
<b>事務的職業</b>	<b>166</b>	<b>973</b>	<b>0.17</b>
一般事務員	129	868	0.15
会計事務員	15	34	0.44
生産関連事務員	6	14	0.43
営業・販売関連事務員	16	51	0.31
外勤事務員	0	-	-
運輸・通信事務員	0	3	-
事務用機器操作の職業	0	3	-
<b>販売の職業</b>	<b>410</b>	<b>407</b>	<b>1.01</b>
商品販売の職業	317	387	0.82
販売類似の職業	93	20	4.65
<b>サービスの職業</b>	<b>314</b>	<b>338</b>	<b>0.93</b>
家庭生活支援サービス	14	16	0.88
生活衛生サービス職	54	26	2.08
飲食物調理の職業	91	116	0.78
接客・給仕の職業	110	95	1.16
居住施設・ビルの管理	3	21	0.14
その他のサービス職	42	64	0.66
<b>保安の職業</b>	<b>168</b>	<b>40</b>	<b>3.95</b>
<b>農林漁業の職業</b>	<b>68</b>	<b>56</b>	<b>1.21</b>
<b>運輸・通信の職業</b>	<b>117</b>	<b>202</b>	<b>0.68</b>
鉄道運転の職業	0	1	-
自動車運転の職業	112	187	0.60
船舶・航空機運転	0	1	-
その他の運輸の職業	3	13	0.23
通信の職業	2	0	-
<b>生産工程・労務の職業</b>	<b>602</b>	<b>1,688</b>	<b>0.36</b>
金属材料製造の職業	2	43	0.05
化学製品製造の職業	8	32	0.25
窯業製品製造の職業	16	2	8.00
土石製品製造の職業	3	-	-
金属加工の職業	62	82	0.76
金属溶接・溶断の職業	10	7	1.43
一般機械器具組立修理	35	121	0.29
電気機械器具組立修理	14	51	0.27
輸送用機械組立修理	56	33	1.70
計器・光学機組立修理	0	2	-
精製・製粉・調味製造	0	2	-
食料品製造の職業	45	142	0.32
飲料・たばこ製造	2	2	1.00
紡績の職業	14	8	1.75
衣服・繊維製品製造	22	22	1.00
木・竹・草・つる製造	12	19	0.63
パルプ・紙・紙製品	0	1	-
印刷・製本の職業	3	12	0.25
ゴム・プラスチック	11	7	1.57
革・革製品製造	0	0	-
装身具等製造の職業	0	0	-
その他の製造制作	14	260	0.05
定置・建設機械運転	11	13	0.85
電気作業者	73	32	2.28
採掘の職業	0	2	-
建設体工事の職業	25	11	2.27
建設の職業	42	58	0.72
土木の職業	45	76	0.59
運輸労務の職業	48	128	0.38
その他の労務の職業	29	520	0.06
<b>分類不能の職業</b>	<b>50</b>	<b>-</b>	<b>-</b>
<b>(IT関連の職業計)</b>	<b>14</b>	<b>48</b>	<b>0.29</b>
(IT技術関連)	4	33	0.12
(IT操作関連)	0	6	-
(IT製造関連)	10	9	1.11
<b>(福祉関連の職業計)</b>	<b>540</b>	<b>245</b>	<b>2.20</b>
(介護関連)	246	178	1.38
(その他の福祉)	294	67	4.39

## ◎常用的パート

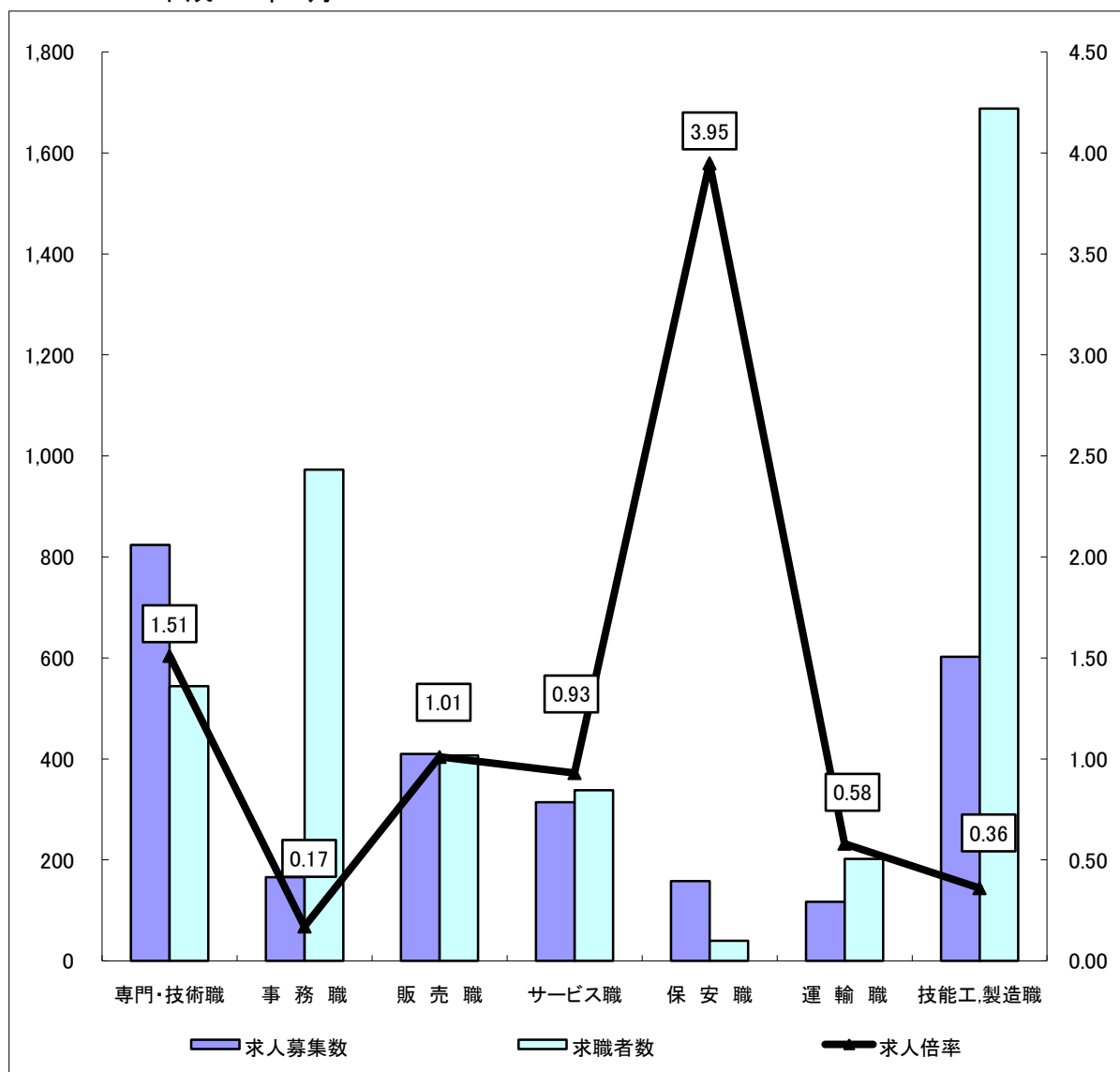
職業計	求人募集数	求職者数	求人倍率
<b>職業計</b>	<b>2,109</b>	<b>2,803</b>	<b>0.76</b>
<b>専門的・技術的職業</b>	<b>416</b>	<b>317</b>	<b>1.31</b>
機械・電気技術者	1	-	-
鉱工業技術者	0	3	-
建築・土木技術者等	0	6	-
情報処理技術者	0	2	-
その他の技術者	0	2	-
医師・薬剤師等	16	6	2.67
保健師、助産師等	152	62	2.45
医療技術者	13	8	1.63
その他の保健医療	19	29	0.66
社会福祉専門の職業	165	156	1.06
美術家、デザイナー等	9	4	2.25
その他の専門的職業	42	38	1.11
<b>管理的職業</b>	<b>0</b>	<b>1</b>	<b>-</b>
<b>事務的職業</b>	<b>211</b>	<b>650</b>	<b>0.32</b>
一般事務員	137	594	0.23
会計事務員	54	33	1.64
生産関連事務員	2	4	0.50
営業・販売関連事務員	12	12	1.00
外勤事務員	0	1	-
運輸・通信事務員	6	5	1.20
事務用機器操作の職業	0	1	-
<b>販売の職業</b>	<b>240</b>	<b>216</b>	<b>1.11</b>
商品販売の職業	237	213	1.11
販売類似の職業	3	3	1.00
<b>サービスの職業</b>	<b>822</b>	<b>375</b>	<b>2.19</b>
家庭生活支援サービス	69	23	3.00
生活衛生サービス職	21	16	1.31
飲食物調理の職業	227	142	1.60
接客・給仕の職業	475	109	4.36
居住施設・ビルの管理	8	14	0.57
その他のサービス職	22	71	0.31
<b>保安の職業</b>	<b>14</b>	<b>28</b>	<b>0.50</b>
<b>農林漁業の職業</b>	<b>15</b>	<b>24</b>	<b>0.63</b>
<b>運輸・通信の職業</b>	<b>33</b>	<b>35</b>	<b>0.94</b>
鉄道運転の職業	0	-	-
自動車運転の職業	33	29	1.14
船舶・航空機運転	0	-	-
その他の運輸の職業	0	2	-
通信の職業	0	4	-
<b>生産工程・労務の職業</b>	<b>368</b>	<b>1,117</b>	<b>0.32</b>
金属材料製造の職業	3	13	0.23
化学製品製造の職業	1	13	0.08
窯業製品製造の職業	0	4	-
土石製品製造の職業	0	-	-
金属加工の職業	3	7	0.43
金属溶接・溶断の職業	0	1	-
一般機械器具組立修理	4	50	0.08
電気機械器具組立修理	5	33	0.15
輸送用機械組立修理	2	2	1.00
計器・光学機組立修理	0	-	-
精製・製粉・調味製造	0	5	-
食料品製造の職業	82	91	0.90
飲料・たばこ製造	4	-	-
紡績の職業	4	6	0.67
衣服・繊維製品製造	12	28	0.43
木・竹・草・つる製造	1	2	0.50
パルプ・紙・紙製品	0	-	-
印刷・製本の職業	0	1	-
ゴム・プラスチック	1	7	0.14
革・革製品製造	0	0	-
装身具等製造の職業	0	1	-
その他の製造制作	13	125	0.10
定置・建設機械運転	3	3	1.00
電気作業者	0	3	-
採掘の職業	0	1	-
建設体工事の職業	1	-	-
建設の職業	0	-	-
土木の職業	2	3	0.67
運輸労務の職業	52	54	0.96
その他の労務の職業	166	663	0.25
<b>分類不能の職業</b>	<b>40</b>	<b>-</b>	<b>-</b>
<b>(IT関連の職業計)</b>	<b>1</b>	<b>5</b>	<b>0.20</b>
(IT技術関連)	0	2	-
(IT操作関連)	0	1	-
(IT製造関連)	1	2	0.50
<b>(福祉関連の職業計)</b>	<b>374</b>	<b>175</b>	<b>2.14</b>
(介護関連)	214	107	2.00
(その他の福祉)	160	68	2.35

- ※ この数値は、京都府内北部3公共職業安定所の合計数です。
- ※ 求人募集数・求職者数・求人倍率は正式にはそれぞれ有効求人数・有効求職者数・有効求人倍率といます。
- ※ 常用とは、雇用契約において雇用期間の定めがない又は4ヶ月以上の雇用期間が定められているもの(季節労働者を除く)をいいます。
- ※ 常用的パートとは、パートタイムの内雇用期間の定めがない又は4ヶ月以上の雇用期間によって就労するものをいいます。
- ※ 有効求人倍率は原数値
- ※ 「IT関連の職業」及び「福祉関連の職業」についてはそれぞれの職業から抽出した内数
- ※ 資料出所：職業安定業務統計
- 「IT技術関連」とは……電子機器技術者、半導体技術者、システムエンジニア、プログラマー、グラフィックデザイナーなど
- 「IT操作関連」とは……キーバンチャー、電子計算機オペレーターなど
- 「IT製造関連」とは……電子通信機械機器組立・修理工、半導体製品製造工、電子計算機組立・調整工、記録媒体製造工、電子機器部品製造工、電子計算機保守員、CADオペレーター、電子通信設備工など
- 「介護関連」とは……福祉施設指導専門員、福祉施設母・寮父、ケアマネージャー、家政婦(夫)、ホームヘルパーなど
- 「その他の福祉」とは……保健師、助産師、理学・作業療法士、機能・言語聴覚士、福祉相談指導員など

# 求人・求職バランスシート(常用)

ハローワーク北部3所

平成24年5月



\*求人募集数・求職者数は左目盛(人)、求人倍率は右目盛(倍)

	専門・技術職	事務職	販売職	サービス職	保安職	運輸職	技能工・製造職	計
求人募集数	824	166	410	314	158	117	602	2,671
求職者数	544	973	407	338	40	202	1,688	4,306
求人倍率	1.51	0.17	1.01	0.93	3.95	0.58	0.36	0.62

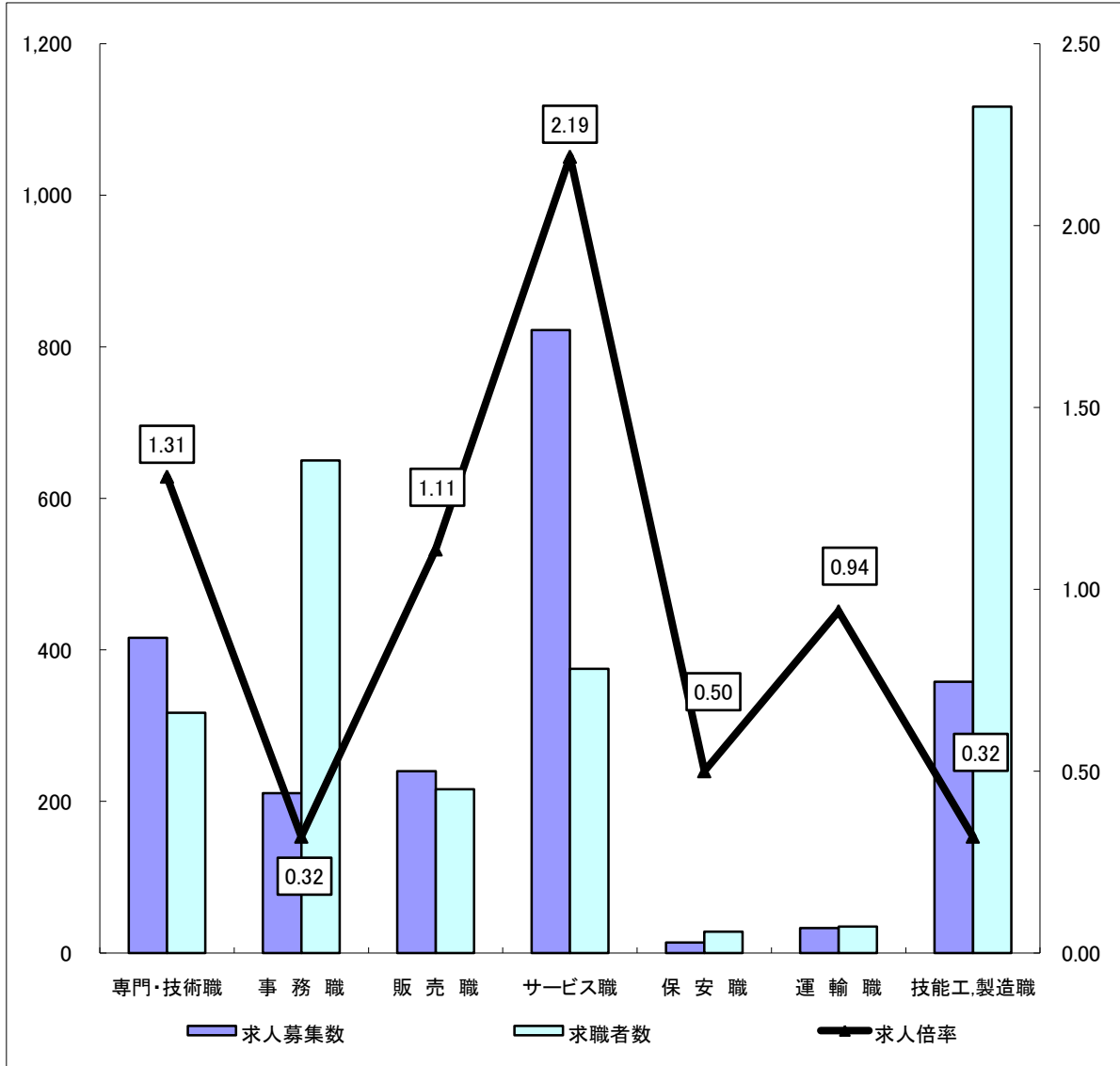
- (注) 1 求人募集数・求職者数・求人倍率は正式にはそれぞれ有効求人数・有効求職者数・有効求人倍率といいます。  
 2 求人倍率は、求職者1人あたりの求人募集数を意味しています。  
 3 [職業]の合計欄には、[管理職] [農林漁業職] [職業分類不能]を含みます。  
 4 常用とは、雇用契約において雇用期間の定めがないか又は4ヶ月以上の雇用期間が定められているもの(季節労働者を除く)をいいます。  
 5 常用的パートとは、パートタイムのうち雇用期間の定めがないか又は4ヶ月以上の雇用期間によって就労するものをいいます。



# 求人・求職バランスシート(常用的パート)

ハローワーク北部3所

平成24年5月



\*求人募集数・求職者数は左目盛(人)、求人倍率は右目盛(倍)

	専門・技術職	事務職	販売職	サービス職	保安職	運輸職	技能工・製造職	計
求人募集数	416	211	240	822	14	33	358	2,109
求職者数	317	650	216	375	28	35	1,117	2,803
求人倍率	1.31	0.32	1.11	2.19	0.50	0.94	0.32	0.75

- (注) 1 求人募集数・求職者数・求人倍率は正式にはそれぞれ有効求人人数・有効求職者数・有効求人倍率といいます。  
 2 求人倍率は、求職者1人あたりの求人募集数を意味しています。  
 3 [職業]の合計欄には、[管理職] [農林漁業職] [職業分類不能] を含みます。