

# 求人・求職バランスシート(平成25年11月分)

京都労働局

## ◎常用

(単位:人,倍)

職業計	求人募集数	求職者数	求人倍率
<b>職業計</b>	<b>27,561</b>	<b>32,722</b>	<b>0.84</b>
<b>管理的職業</b>	<b>113</b>	<b>134</b>	<b>0.84</b>
<b>専門的・技術的職業</b>	<b>6,402</b>	<b>4,503</b>	<b>1.42</b>
開発技術者	252	280	0.90
製造技術者	127	291	0.44
建築・土木技術者等	892	298	2.99
情報処理・通信技術者	560	477	1.17
その他の技術者	19	44	0.43
医師・薬剤師等	139	34	4.09
保健師・助産師等	1,502	376	3.99
医療技術者	541	148	3.66
その他の保健医療	514	326	1.58
社会福祉の専門的職業	1,082	662	1.63
美術家、デザイナー等	325	713	0.46
その他の専門的職業	449	854	0.53
<b>事務的職業</b>	<b>2,456</b>	<b>9,742</b>	<b>0.25</b>
一般事務員	1,593	7,995	0.20
会計事務員	279	729	0.38
生産関連事務員	128	222	0.58
営業・販売関連事務員	396	706	0.56
外勤事務員	7	5	1.40
運輸・郵便事務	37	29	1.28
事務用機器操作の職業	16	56	0.29
<b>販売の職業</b>	<b>4,462</b>	<b>4,202</b>	<b>1.06</b>
商品販売の職業	2,283	1,894	1.21
販売類似の職業	293	68	4.31
営業の職業	1,886	2,240	0.84
<b>サービスの職業</b>	<b>5,528</b>	<b>3,422</b>	<b>1.62</b>
家庭生活支援サービス	2	4	0.50
介護サービスの職業	1,718	953	1.80
保健医療サービス	268	197	1.36
生活衛生サービス	781	338	2.31
飲食物調理の職業	1,377	863	1.60
接客・給仕の職業	1,205	622	1.94
居住施設・ビル管理	75	191	0.39
その他のサービス	102	254	0.40
<b>保安の職業</b>	<b>958</b>	<b>185</b>	<b>4.81</b>
<b>農林漁業の職業</b>	<b>131</b>	<b>165</b>	<b>0.79</b>
<b>生産工程の職業</b>	<b>2,402</b>	<b>3,649</b>	<b>0.66</b>
生産設備(金属)	1	32	0.03
生産設備(金属除く)	26	38	0.68
生産設備(機械)	12	56	0.21
金属材料製造等	604	494	1.22
製品製造・加工処理	757	1,328	0.57
機械組立の職業	310	741	0.42
機械整備・修理の職業	369	226	1.63
製品検査(金属)	23	21	1.10
製品検査(金属除く)	52	48	1.08
機械検査の職業	25	48	0.52
生産関連・生産類似	223	617	0.36
<b>輸送・機械運転の職業</b>	<b>2,243</b>	<b>1,192</b>	<b>1.88</b>
鉄道運転の職業	7	4	1.75
自動車運転の職業	2,063	877	2.35
船舶・航空機運転	0	1	-
その他の輸送の職業	23	119	0.19
位置・建設機械運転	150	191	0.79
<b>建設・探掘の職業</b>	<b>1,065</b>	<b>470</b>	<b>4.18</b>
建設解体工事の職業	355	32	11.09
建設の職業	574	171	3.36
電気工事の職業	457	113	4.04
土木の職業	573	153	3.75
探掘の職業	6	1	6.00
<b>運搬・清掃等の職業</b>	<b>901</b>	<b>2,834</b>	<b>0.32</b>
運搬の職業	451	900	0.50
清掃の職業	192	649	0.30
包装の職業	50	45	1.11
その他の運搬等の職業	208	1,240	0.17
<b>分類不能の職業</b>	<b>2,214</b>	<b>-</b>	<b>-</b>
<b>(IT関連の職業計)</b>	<b>1,199</b>	<b>1,303</b>	<b>0.92</b>
(IT技術関連)	779	683	1.14
(IT操作関連)	242	506	0.48
(IT製造関連)	178	114	1.56
<b>(福祉関連の職業計)</b>	<b>4,367</b>	<b>1,839</b>	<b>2.37</b>
(介護関連)	2,559	1,343	1.91
(その他の福祉)	1,798	496	3.63

## ◎常用的パート

(単位:人,倍)

職業計	求人募集数	求職者数	求人倍率
<b>職業計</b>	<b>17,567</b>	<b>15,530</b>	<b>1.13</b>
<b>管理的職業</b>	<b>0</b>	<b>11</b>	<b>-</b>
<b>専門的・技術的職業</b>	<b>2,625</b>	<b>1,519</b>	<b>1.73</b>
開発技術者	9	24	0.38
製造技術者	15	60	0.25
建築・土木技術者等	25	26	0.96
情報処理・通信技術者	15	24	0.63
その他の技術者	0	8	-
医師・薬剤師等	127	28	4.54
保健師・助産師等	978	365	2.68
医療技術者	262	66	3.97
その他の保健医療	113	80	1.41
社会福祉の専門的職業	547	455	1.20
美術家、デザイナー等	155	105	1.48
その他の専門的職業	379	278	1.36
<b>事務的職業</b>	<b>1,884</b>	<b>4,366</b>	<b>0.43</b>
一般事務員	1,391	3,951	0.35
会計事務員	152	144	1.06
生産関連事務員	165	87	1.90
営業・販売関連事務員	115	142	0.81
外勤事務員	3	6	0.50
運輸・郵便事務	32	8	4.00
事務用機器操作の職業	26	28	0.93
<b>販売の職業</b>	<b>1,896</b>	<b>1,348</b>	<b>1.41</b>
商品販売の職業	1,749	1,225	1.43
販売類似の職業	10	4	2.50
営業の職業	137	119	1.15
<b>サービスの職業</b>	<b>6,239</b>	<b>2,244</b>	<b>2.78</b>
家庭生活支援サービス	19	17	1.12
介護サービスの職業	1,608	560	2.87
保健医療サービス	266	103	2.58
生活衛生サービス	380	164	2.32
飲食物調理の職業	1,714	687	2.49
接客・給仕の職業	2,034	435	4.68
居住施設・ビル管理	39	121	0.32
その他のサービス	179	157	1.14
<b>保安の職業</b>	<b>477</b>	<b>90</b>	<b>5.30</b>
<b>農林漁業の職業</b>	<b>53</b>	<b>65</b>	<b>0.82</b>
<b>生産工程の職業</b>	<b>1,274</b>	<b>1,149</b>	<b>1.11</b>
生産設備(金属)	2	3	0.67
生産設備(金属除く)	17	14	1.21
生産設備(機械)	0	13	-
金属材料製造等	91	38	2.39
製品製造・加工処理	795	575	1.38
機械組立の職業	160	184	0.87
機械整備・修理の職業	43	28	1.54
製品検査(金属)	42	21	2.00
製品検査(金属除く)	57	33	1.73
機械検査の職業	20	14	1.43
生産関連・生産類似	47	226	0.21
<b>輸送・機械運転の職業</b>	<b>393</b>	<b>197</b>	<b>1.99</b>
鉄道運転の職業	5	2	2.50
自動車運転の職業	357	145	2.46
船舶・航空機運転	0	-	-
その他の輸送の職業	11	18	0.61
位置・建設機械運転	20	32	0.63
<b>建設・探掘の職業</b>	<b>133</b>	<b>40</b>	<b>3.33</b>
建設解体工事の職業	12	3	4.00
建設の職業	22	15	1.47
電気工事の職業	15	10	1.50
土木の職業	84	12	7.00
探掘の職業	0	-	-
<b>運搬・清掃等の職業</b>	<b>2,583</b>	<b>3,247</b>	<b>0.80</b>
運搬の職業	494	291	1.70
清掃の職業	1,248	915	1.36
包装の職業	164	83	1.98
その他の運搬等の職業	677	1,958	0.35
<b>分類不能の職業</b>	<b>1,254</b>	<b>-</b>	<b>-</b>
<b>(IT関連の職業計)</b>	<b>183</b>	<b>162</b>	<b>1.13</b>
(IT技術関連)	21	50	0.42
(IT操作関連)	110	82	1.34
(IT製造関連)	52	30	1.73
<b>(福祉関連の職業計)</b>	<b>2,994</b>	<b>1,133</b>	<b>2.64</b>
(介護関連)	1,945	721	2.70
(その他の福祉)	1,049	412	2.55

※ 資料出所:職業安定業務統計

※ 職種は平成24年3月改定「厚生労働省編職業分類表」に基づくもの。

※ 有効求人倍率は原数値

※ この数値は、京都労働局管内の公共職業安定所の合計数です。

※ 求人募集数・求職者数・求人倍率は正式にはそれぞれ有効求人数・有効求職者数・有効求人倍率とします。

※ 常用とは、雇用契約において雇用期間の定めがないか又は4ヶ月以上の雇用期間が定められているもの(季節労働者を除く)をいいます。

※ 常用的パートとは、パートタイムの内雇用期間の定めがないか又は4ヶ月以上の雇用期間によって就労するものをいいます。

※ 「IT関連の職業」及び「福祉関連の職業」についてはそれぞれの職業から抽出した内数

「IT技術関連」とは……電気・電子・電気通信設計技術者、同機器生産技術者、システムコンサルタント、システム設計技術者、ソフトウェア開発技術者、プログラマーなど

「IT操作関連」とは……グラフィックデザイナー、ウェブデザイナー、データ入力係員、製図工など

「IT製造関連」とは……電気通信機械器具組立工、半導体製品製造工、被覆電線製造工、電気通信機械器具修理工、通信線架設・敷設作業員、電気通信設備作業員など

「介護関連」とは……福祉施設指導専門員、介護支援専門員、医療ソーシャルワーカー、家政婦(夫)、家事手伝い、施設介護員、訪問介護職など

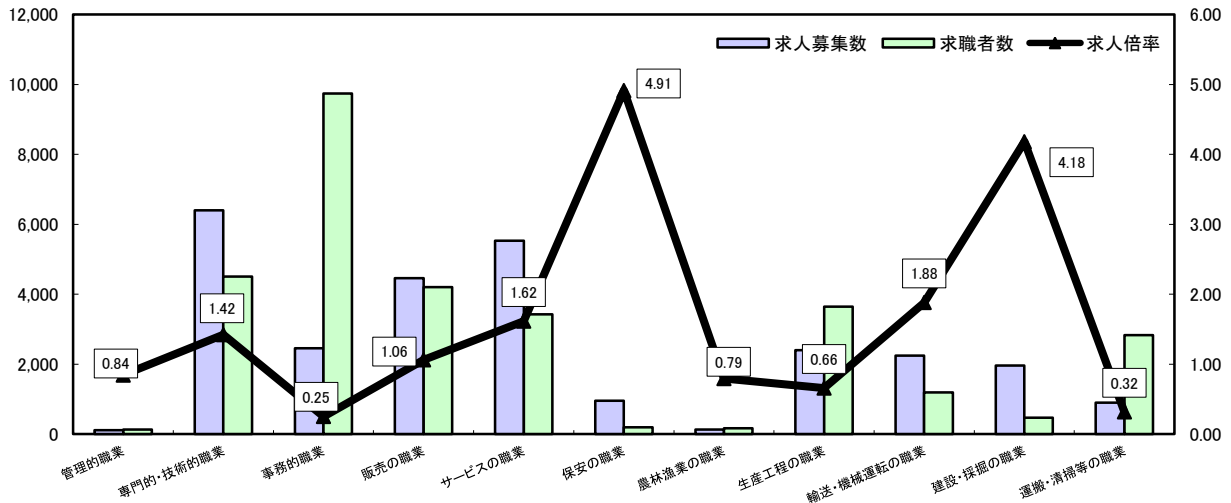
「その他の福祉」とは……保健師、助産師、看護師、理学療法士、作業療法士、視能訓練士、言語聴覚士、福祉相談・指導専門員など

# 求人・求職バランスシート

平成25年11月

京都労働局

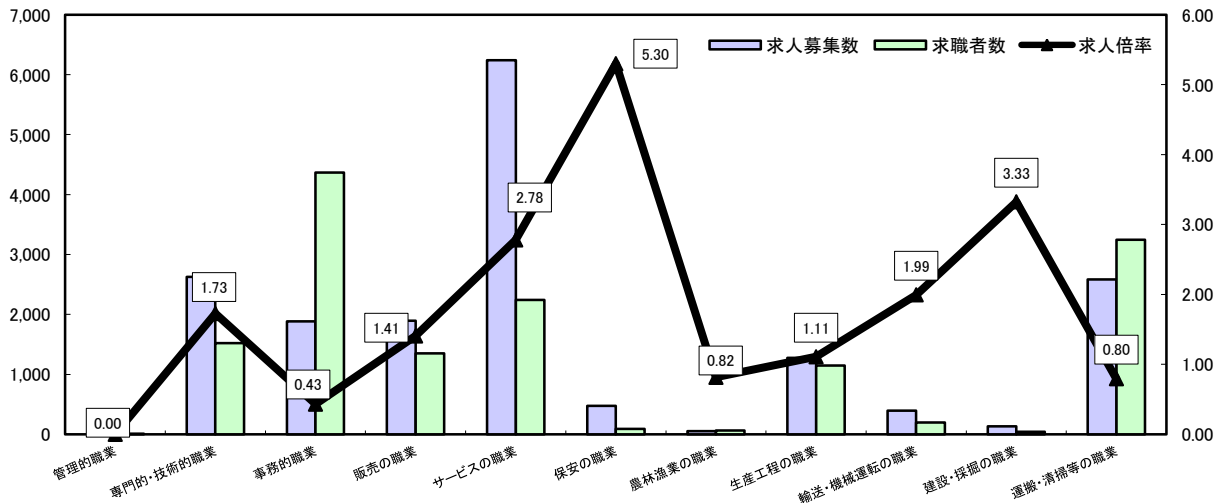
## 常用



\*求人募集数・求職者数は左目盛(人)、求人倍率は右目盛(倍)

	管理的職業	専門的・技術的職業	事務的職業	販売の職業	サービスの職業	保安の職業	農林漁業の職業	生産工程の職業	輸送・機械運転の職業	建設・採掘の職業	運搬・清掃等の職業	職業の合計
求人募集数	113	6,402	2,456	4,462	5,528	958	131	2,402	2,243	1,965	901	27,561
求職者数	134	4,503	9,742	4,202	3,422	195	165	3,649	1,192	470	2,834	32,722
求人倍率	0.84	1.42	0.25	1.06	1.62	4.91	0.79	0.66	1.88	4.18	0.32	0.84

## 常用的パート



\*求人募集数・求職者数は左目盛(人)、求人倍率は右目盛(倍)

	管理的職業	専門的・技術的職業	事務的職業	販売の職業	サービスの職業	保安の職業	農林漁業の職業	生産工程の職業	輸送・機械運転の職業	建設・採掘の職業	運搬・清掃等の職業	職業の合計
求人募集数	0	2,625	1,884	1,896	6,239	477	53	1,274	393	133	2,583	17,557
求職者数	11	1,519	4,366	1,348	2,244	90	65	1,149	197	40	3,247	15,530
求人倍率	-	1.73	0.43	1.41	2.78	5.30	0.82	1.11	1.99	3.33	0.80	1.13

- (注) 1 求人募集数・求職者数・求人倍率は正式にはそれぞれ有効求人数・有効求職者数・有効求人倍率といいます。  
 2 求人倍率は、求職者1人あたりの求人募集数を意味しています。  
 3 [職業の合計]欄には、[職業分類不能]を含みます。  
 4 常用とは、雇用契約において雇用期間の定めがないか又は4ヶ月以上の雇用期間が定められているもの(季節労働者を除く)をいいます。  
 5 常用的パートとは、パートタイムのうち雇用期間の定めがないか又は4ヶ月以上の雇用期間によって就労するものをいいます。

# 求人・求職バランスシート(平成25年11月分)

ハローワーク南部5所計

## ◎常用

(単位:人,倍)

職業計	求人募集数	求職者数	求人倍率
<b>職業計</b>	<b>24,179</b>	<b>29,310</b>	<b>0.82</b>
<b>管理的職業</b>	<b>96</b>	<b>127</b>	<b>0.76</b>
<b>専門的・技術的職業</b>	<b>5,513</b>	<b>4,180</b>	<b>1.32</b>
開発技術者	233	262	0.89
製造技術者	118	270	0.44
建築・土木技術者等	661	264	2.50
情報処理・通信技術者	551	458	1.20
その他の技術者	18	41	0.44
医師・薬剤師等	118	32	3.69
保健師・助産師等	1,229	313	3.93
医療技術者	475	134	3.54
その他の保健医療	494	315	1.57
社会福祉の専門的職業	929	576	1.61
美術家、デザイナー等	286	693	0.41
その他の専門的職業	401	822	0.49
<b>事務的職業</b>	<b>2,202</b>	<b>8,979</b>	<b>0.25</b>
一般事務員	1,423	7,331	0.19
会計事務員	245	693	0.35
生産関連事務員	118	205	0.58
営業・販売関連事務員	364	665	0.55
外勤事務員	7	5	1.40
運輸・郵便事務	29	25	1.16
事務用機器操作の職業	16	55	0.29
<b>販売の職業</b>	<b>4,006</b>	<b>3,904</b>	<b>1.03</b>
商品販売の職業	2,065	1,721	1.20
販売類似の職業	282	62	4.55
営業の職業	1,659	2,121	0.78
<b>サービスの職業</b>	<b>4,853</b>	<b>3,006</b>	<b>1.61</b>
家庭生活支援サービス	2	4	0.50
介護サービスの職業	1,470	829	1.77
保健医療サービス	244	167	1.46
生活衛生サービス	703	319	2.20
飲食物調理の職業	1,271	753	1.69
接客・給仕の職業	1,012	528	1.92
居住施設・ビル管理	72	184	0.39
その他のサービス	79	222	0.36
<b>保安の職業</b>	<b>813</b>	<b>170</b>	<b>4.78</b>
<b>農林漁業の職業</b>	<b>112</b>	<b>121</b>	<b>0.93</b>
<b>生産工程の職業</b>	<b>2,021</b>	<b>2,977</b>	<b>0.68</b>
生産設備(金属)	1	23	0.04
生産設備(金属除く)	24	33	0.73
生産設備(機械)	12	51	0.24
金属材料製造等	511	396	1.29
製品製造・加工処理	632	1,065	0.59
機械組立の職業	294	635	0.46
機械整備・修理の職業	272	175	1.55
製品検査(金属)	17	11	1.55
製品検査(金属除く)	40	30	1.33
機械検査の職業	19	41	0.46
生産関連・生産類似	199	517	0.38
<b>輸送・機械運転の職業</b>	<b>2,035</b>	<b>1,005</b>	<b>2.02</b>
鉄道運転の職業	0	3	-
自動車運転の職業	1,908	731	2.61
船舶・航空機運転	1	1	-
その他の輸送の職業	22	98	0.22
定置・建設機械運転	105	172	0.61
<b>建設・探掘の職業</b>	<b>1,714</b>	<b>375</b>	<b>4.57</b>
建設解体工事の職業	318	26	12.23
建設の職業	517	140	3.69
電気工事の職業	404	96	4.21
土木の職業	469	112	4.19
探掘の職業	6	1	6.00
<b>運搬・清掃等の職業</b>	<b>814</b>	<b>2,284</b>	<b>0.36</b>
運搬の職業	402	760	0.53
清掃の職業	174	509	0.34
包装の職業	50	43	1.16
その他の運搬等の職業	188	972	0.19
<b>分類不能の職業</b>	<b>2,182</b>	<b>-</b>	<b>-</b>
<b>(IT関連の職業計)</b>	<b>1,159</b>	<b>1,241</b>	<b>0.93</b>
(IT技術関連)	756	650	1.16
(IT操作関連)	232	489	0.47
(IT製造関連)	171	102	1.68
<b>(福祉関連の職業計)</b>	<b>3,870</b>	<b>1,582</b>	<b>2.37</b>
(介護関連)	2,195	1,167	1.88
(その他の福祉)	1,475	425	3.47

## ◎常用的パート

(単位:人,倍)

職業計	求人募集数	求職者数	求人倍率
<b>職業計</b>	<b>15,177</b>	<b>13,195</b>	<b>1.15</b>
<b>管理的職業</b>	<b>0</b>	<b>11</b>	<b>-</b>
<b>専門的・技術的職業</b>	<b>2,357</b>	<b>1,366</b>	<b>1.73</b>
開発技術者	9	24	0.38
製造技術者	12	52	0.23
建築・土木技術者等	25	26	0.96
情報処理・通信技術者	15	24	0.63
その他の技術者	0	7	-
医師・薬剤師等	112	27	4.15
保健師・助産師等	863	322	2.68
医療技術者	245	56	4.38
その他の保健医療	113	77	1.47
社会福祉の専門的職業	486	398	1.22
美術家、デザイナー等	150	100	1.50
その他の専門的職業	327	253	1.29
<b>事務的職業</b>	<b>1,725</b>	<b>3,847</b>	<b>0.45</b>
一般事務員	1,273	3,469	0.37
会計事務員	144	133	1.08
生産関連事務員	158	79	2.00
営業・販売関連事務員	98	132	0.74
外勤事務員	3	4	0.75
運輸・郵便事務	24	5	4.80
事務用機器操作の職業	25	25	1.00
<b>販売の職業</b>	<b>1,534</b>	<b>1,152</b>	<b>1.33</b>
商品販売の職業	1,408	1,043	1.35
販売類似の職業	8	3	2.67
営業の職業	118	106	1.11
<b>サービスの職業</b>	<b>5,154</b>	<b>1,827</b>	<b>2.82</b>
家庭生活支援サービス	17	13	1.31
介護サービスの職業	1,426	477	2.99
保健医療サービス	240	87	2.76
生活衛生サービス	347	148	2.34
飲食物調理の職業	1,504	531	2.83
接客・給仕の職業	1,421	335	4.24
居住施設・ビル管理	34	116	0.29
その他のサービス	165	120	1.38
<b>保安の職業</b>	<b>464</b>	<b>82</b>	<b>5.66</b>
<b>農林漁業の職業</b>	<b>36</b>	<b>41</b>	<b>0.88</b>
<b>生産工程の職業</b>	<b>1,133</b>	<b>874</b>	<b>1.30</b>
生産設備(金属)	2	1	2.00
生産設備(金属除く)	17	11	1.55
生産設備(機械)	0	13	-
金属材料製造等	79	26	3.04
製品製造・加工処理	699	429	1.63
機械組立の職業	157	157	1.00
機械整備・修理の職業	39	19	2.05
製品検査(金属)	32	12	2.67
製品検査(金属除く)	46	15	3.07
機械検査の職業	20	11	1.82
生産関連・生産類似	42	180	0.23
<b>輸送・機械運転の職業</b>	<b>358</b>	<b>169</b>	<b>2.12</b>
鉄道運転の職業	5	2	2.50
自動車運転の職業	328	123	2.67
船舶・航空機運転	0	-	-
その他の輸送の職業	7	15	0.47
定置・建設機械運転	18	29	0.62
<b>建設・探掘の職業</b>	<b>126</b>	<b>33</b>	<b>3.82</b>
建設解体工事の職業	12	3	4.00
建設の職業	19	14	1.36
電気工事の職業	15	8	1.88
土木の職業	80	8	10.00
探掘の職業	0	-	-
<b>運搬・清掃等の職業</b>	<b>2,280</b>	<b>2,565</b>	<b>0.89</b>
運搬の職業	413	254	1.63
清掃の職業	1,139	718	1.59
包装の職業	155	71	2.18
その他の運搬等の職業	583	1,522	0.38
<b>分類不能の職業</b>	<b>1,228</b>	<b>-</b>	<b>-</b>
<b>(IT関連の職業計)</b>	<b>173</b>	<b>154</b>	<b>1.12</b>
(IT技術関連)	18	50	0.36
(IT操作関連)	103	75	1.37
(IT製造関連)	52	29	1.79
<b>(福祉関連の職業計)</b>	<b>2,648</b>	<b>982</b>	<b>2.70</b>
(介護関連)	1,719	614	2.80
(その他の福祉)	929	368	2.52

※ 資料出所:職業安定業務統計

※ 職種は平成24年3月改定「厚生労働省編職業分類表」に基づくもの。

※ 有効求人倍率は原数値

※ この数値は、京都労働局管内の南部5公共職業安定所の合計数です。

※ 求人募集数・求職者数・求人倍率は正式にはそれぞれ有効求職者数・有効求職者数・有効求人倍率とします。

※ 常用とは、雇用契約において雇用期間の定めがないか又は4ヶ月以上の雇用期間が定められているもの(季節労働者を除く)をいいます。

※ 常用的パートとは、パートタイムの内雇用期間の定めがないか又は4ヶ月以上の雇用期間によって就労するものをいいます。

※ 「IT関連の職業」及び「福祉関連の職業」についてはそれぞれの職業から抽出した内数

「IT技術関連」とは……電気・電子・電気通信設計技術者、同機器生産技術者、システムコンサルタント、システム設計技術者、ソフトウェア開発技術者、プログラマーなど

「IT操作関連」とは……グラフィックデザイナー、ウェブデザイナー、データ入力係員、製図工など

「IT製造関連」とは……電気通信機械器具組立工、半導体製品製造工、被覆電線製造工、電気通信機械器具修理工、通信線架設・敷設作業員、電気通信設備作業員など

「介護関連」とは……福祉施設指導専門員、介護支援専門員、医療ソーシャルワーカー、家政婦(夫)、家事手伝い、施設介護員、訪問介護職など

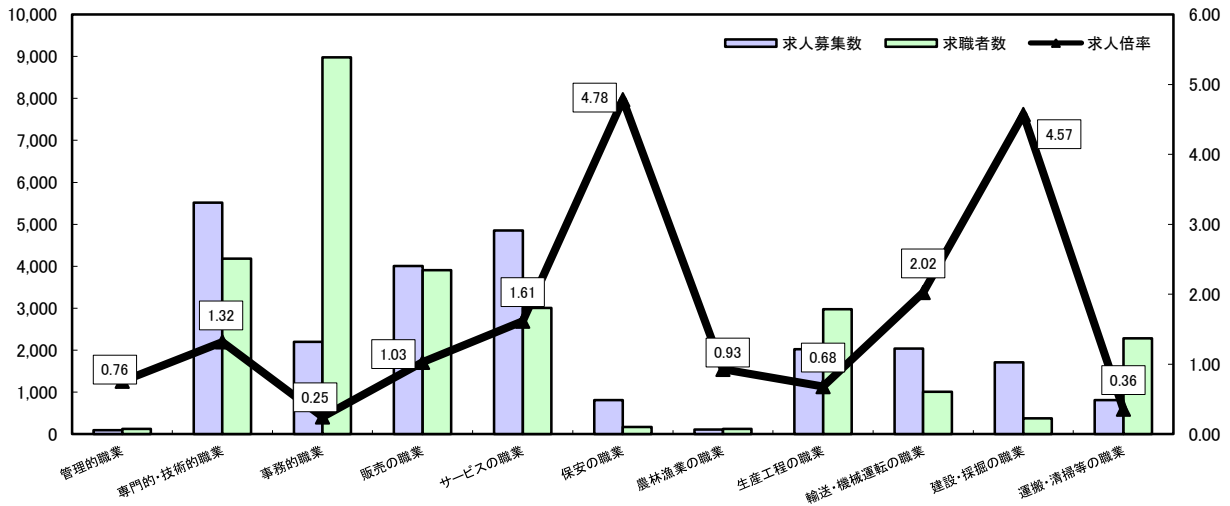
「その他の福祉」とは……保健師、助産師、看護師、理学療法士、作業療法士、視能訓練士、言語聴覚士、福祉相談・指導専門員など

# 求人・求職バランスシート

平成25年11月

ハローワーク南部5所

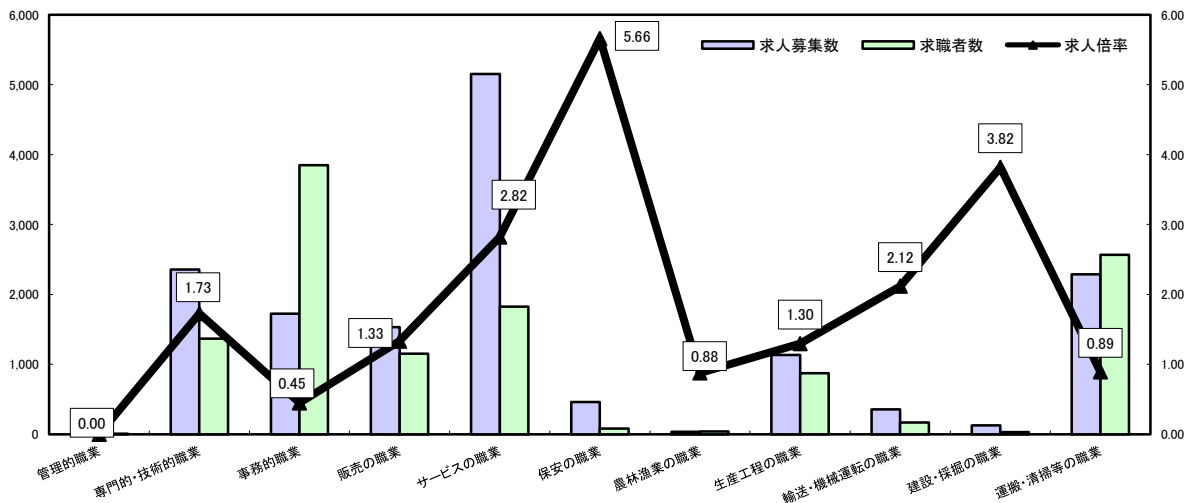
## 常用



\*求人募集数・求職者数は左目盛(人)、求人倍率は右目盛(倍)

	管理的職業	専門的・技術的職業	事務的職業	販売の職業	サービスの職業	保安の職業	農林漁業の職業	生産工程の職業	輸送・機械運転の職業	建設・採掘の職業	運搬・清掃等の職業	職業の合計
求人募集数	96	5,513	2,202	4,006	4,853	813	112	2,021	2,035	1,714	814	24,179
求職者数	127	4,180	8,979	3,904	3,006	170	121	2,977	1,005	375	2,284	29,310
求人倍率	0.76	1.32	0.25	1.03	1.61	4.78	0.93	0.68	2.02	4.57	0.36	0.82

## 常用的パート



\*求人募集数・求職者数は左目盛(人)、求人倍率は右目盛(倍)

	管理的職業	専門的・技術的職業	事務的職業	販売の職業	サービスの職業	保安の職業	農林漁業の職業	生産工程の職業	輸送・機械運転の職業	建設・採掘の職業	運搬・清掃等の職業	職業の合計
求人募集数	0	2,357	1,725	1,534	5,154	464	36	1,133	358	126	2,290	15,177
求職者数	11	1,366	3,847	1,152	1,827	82	41	874	169	33	2,565	13,195
求人倍率	-	1.73	0.45	1.33	2.82	5.66	0.88	1.30	2.12	3.82	0.89	1.15

- (注) 1 求人募集数・求職者数・求人倍率は正式にはそれぞれ有効求人数・有効求職者数・有効求人倍率といいます。  
 2 求人倍率は、求職者1人あたりの求人募集数を意味しています。  
 3 [職業の合計]欄には、[職業分類不能]を含みます。  
 4 常用とは、雇用契約において雇用期間の定めがないか又は4ヶ月以上の雇用期間が定められているもの(季節労働者を除く)をいいます。  
 5 常用的パートとは、パートタイムのうち雇用期間の定めがないか又は4ヶ月以上の雇用期間によって就労するものをいいます。

# 求人・求職バランスシート(平成25年11月分)

ハローワーク北部3所計

## ◎常用

(単位:人,倍)

	求人募集数	求職者数	求人倍率
<b>職業計</b>	<b>3,382</b>	<b>3,412</b>	<b>0.99</b>
<b>管理的職業</b>	<b>17</b>	<b>7</b>	<b>2.43</b>
<b>専門的・技術的職業</b>	<b>889</b>	<b>323</b>	<b>2.75</b>
開発技術者	19	18	1.06
製造技術者	9	21	0.43
建築・土木技術者等	231	34	6.79
情報処理・通信技術者	9	19	0.47
その他の技術者	1	3	0.33
医師・薬剤師等	21	2	10.50
保健師・助産師等	273	63	4.33
医療技術者	66	14	4.71
その他の保健医療	20	11	1.82
社会福祉の専門的職業	153	86	1.78
美術家、デザイナー等	39	20	1.95
その他の専門的職業	48	32	1.50
<b>事務的職業</b>	<b>254</b>	<b>763</b>	<b>0.33</b>
一般事務員	170	664	0.26
会計事務員	34	36	0.94
生産関連事務員	10	17	0.59
営業・販売関連事務員	32	41	0.78
外勤事務員	0	-	-
運輸・郵便事務	8	4	2.00
事務用機器操作の職業	0	1	-
<b>販売の職業</b>	<b>456</b>	<b>298</b>	<b>1.53</b>
商品販売の職業	218	173	1.26
販売類似の職業	11	6	1.83
営業の職業	227	119	1.91
<b>サービスの職業</b>	<b>675</b>	<b>416</b>	<b>1.62</b>
家庭生活支援サービス	0	-	-
介護サービスの職業	248	124	2.00
保健医療サービス	24	30	0.80
生活衛生サービス	78	19	4.11
飲食物調理の職業	106	110	0.96
接客・給仕の職業	193	94	2.05
居住施設・ビル管理	3	7	0.43
その他のサービス	23	32	0.72
<b>保安の職業</b>	<b>145</b>	<b>25</b>	<b>5.80</b>
<b>農林漁業の職業</b>	<b>19</b>	<b>44</b>	<b>0.43</b>
<b>生産工程の職業</b>	<b>381</b>	<b>672</b>	<b>0.57</b>
生産設備(金属)	0	9	-
生産設備(金属除く)	2	5	0.40
生産設備(機械)	0	5	-
金属材料製造等	93	98	0.95
製品製造・加工処理	125	263	0.48
機械組立の職業	16	106	0.15
機械整備・修理の職業	97	51	1.90
製品検査(金属)	6	10	0.60
製品検査(金属除く)	12	18	0.67
機械検査の職業	6	7	0.86
生産関連・生産類似	24	100	0.24
<b>輸送・機械運転の職業</b>	<b>208</b>	<b>187</b>	<b>1.11</b>
鉄道運転の職業	7	1	7.00
自動車運転の職業	155	146	1.06
船舶・航空機運転	0	-	-
その他の輸送の職業	1	21	0.05
位置・建設機械運転	45	19	2.37
<b>建設・探掘の職業</b>	<b>251</b>	<b>95</b>	<b>2.64</b>
建設解体工事の職業	37	6	6.17
建設の職業	57	31	1.84
電気工事の職業	53	17	3.12
土木の職業	104	41	2.54
探掘の職業	0	-	-
<b>運搬・清掃等の職業</b>	<b>87</b>	<b>550</b>	<b>0.16</b>
運搬の職業	49	140	0.35
清掃の職業	18	140	0.13
包装の職業	0	2	-
その他の運搬等の職業	20	268	0.07
<b>分類不能の職業</b>	<b>32</b>	<b>32</b>	<b>-</b>
<b>(IT関連の職業計)</b>	<b>40</b>	<b>62</b>	<b>0.65</b>
(IT技術関連)	23	33	0.70
(IT操作関連)	10	17	0.59
(IT製造関連)	7	12	0.58
<b>(福祉関連の職業計)</b>	<b>687</b>	<b>247</b>	<b>2.78</b>
(介護関連)	364	176	2.07
(その他の福祉)	323	71	4.55

## ◎常用的パート

(単位:人,倍)

	求人募集数	求職者数	求人倍率
<b>職業計</b>	<b>2,380</b>	<b>2,335</b>	<b>1.02</b>
<b>管理的職業</b>	<b>0</b>	<b>-</b>	<b>-</b>
<b>専門的・技術的職業</b>	<b>268</b>	<b>153</b>	<b>1.75</b>
開発技術者	0	-	-
製造技術者	3	8	0.38
建築・土木技術者等	0	-	-
情報処理・通信技術者	0	-	-
その他の技術者	0	1	-
医師・薬剤師等	15	1	15.00
保健師・助産師等	115	43	2.67
医療技術者	17	10	1.70
その他の保健医療	0	3	-
社会福祉の専門的職業	61	57	1.07
美術家、デザイナー等	5	5	1.00
その他の専門的職業	52	25	2.08
<b>事務的職業</b>	<b>150</b>	<b>519</b>	<b>0.31</b>
一般事務員	118	482	0.24
会計事務員	8	11	0.73
生産関連事務員	7	8	0.88
営業・販売関連事務員	17	10	1.70
外勤事務員	0	2	-
運輸・郵便事務	8	3	2.67
事務用機器操作の職業	1	3	0.33
<b>販売の職業</b>	<b>362</b>	<b>196</b>	<b>1.85</b>
商品販売の職業	341	182	1.87
販売類似の職業	2	1	2.00
営業の職業	19	13	1.46
<b>サービスの職業</b>	<b>1,085</b>	<b>417</b>	<b>2.60</b>
家庭生活支援サービス	2	4	0.50
介護サービスの職業	182	83	2.19
保健医療サービス	26	16	1.63
生活衛生サービス	33	16	2.06
飲食物調理の職業	210	156	1.35
接客・給仕の職業	613	100	6.13
居住施設・ビル管理	5	5	1.00
その他のサービス	14	37	0.38
<b>保安の職業</b>	<b>13</b>	<b>8</b>	<b>1.63</b>
<b>農林漁業の職業</b>	<b>17</b>	<b>24</b>	<b>0.71</b>
<b>生産工程の職業</b>	<b>141</b>	<b>275</b>	<b>0.51</b>
生産設備(金属)	2	-	-
生産設備(金属除く)	0	3	-
生産設備(機械)	0	-	-
金属材料製造等	12	12	1.00
製品製造・加工処理	96	146	0.66
機械組立の職業	3	27	0.11
機械整備・修理の職業	4	9	0.44
製品検査(金属)	10	9	1.11
製品検査(金属除く)	11	18	0.61
機械検査の職業	0	3	-
生産関連・生産類似	5	46	0.11
<b>輸送・機械運転の職業</b>	<b>35</b>	<b>28</b>	<b>1.25</b>
鉄道運転の職業	-	-	-
自動車運転の職業	29	22	1.32
船舶・航空機運転	0	-	-
その他の輸送の職業	4	3	1.33
位置・建設機械運転	2	3	0.67
<b>建設・探掘の職業</b>	<b>7</b>	<b>7</b>	<b>1.00</b>
建設解体工事の職業	-	-	-
建設の職業	3	1	3.00
電気工事の職業	0	2	-
土木の職業	4	4	1.00
探掘の職業	-	-	-
<b>運搬・清掃等の職業</b>	<b>283</b>	<b>682</b>	<b>0.43</b>
運搬の職業	81	37	2.19
清掃の職業	109	197	0.55
包装の職業	9	12	0.75
その他の運搬等の職業	94	436	0.22
<b>分類不能の職業</b>	<b>26</b>	<b>26</b>	<b>-</b>
<b>(IT関連の職業計)</b>	<b>10</b>	<b>8</b>	<b>1.25</b>
(IT技術関連)	3	-	-
(IT操作関連)	7	7	1.00
(IT製造関連)	0	1	-
<b>(福祉関連の職業計)</b>	<b>346</b>	<b>151</b>	<b>2.29</b>
(介護関連)	226	107	2.11
(その他の福祉)	120	44	2.73

※ 資料出所:職業安定業務統計

※ 職種は平成24年3月改定「厚生労働省編職業分類表」に基づくもの。

※ 有効求人倍率は原数値

※ この数値は、京都労働局管内の北部3公共職業安定所の合計数です。

※ 求人募集数・求職者数・求人倍率は正式にはそれぞれ有効求人数・有効求職者数・有効求人倍率とします。

※ 常用とは、雇用契約において雇用期間の定めがないか又は4ヶ月以上の雇用期間が定められているもの(季節労働者を除く)をいいます。

※ 常用的パートとは、パートタイムの内雇用期間の定めがないか又は4ヶ月以上の雇用期間によって就労するものをいいます。

※ 「IT関連の職業」及び「福祉関連の職業」についてはそれぞれの職業から抽出した内数

「IT技術関連」とは……電気・電子・電気通信設計技術者、同機器生産技術者、システムコンサルタント、システム設計技術者、ソフトウェア開発技術者、プログラマーなど

「IT操作関連」とは……グラフィックデザイナー、ウェブデザイナー、データ入力係員、製図工など

「IT製造関連」とは……電気通信機械器具組立工、半導体製品製造工、被覆電線製造工、電気通信機械器具修理工、通信線架線・敷設作業員、電気通信設備作業員など

「介護関連」とは……福祉施設指導専門員、介護支援専門員、医療ソーシャルワーカー、家政婦(夫)、家事手伝い、施設介護員、訪問介護職など

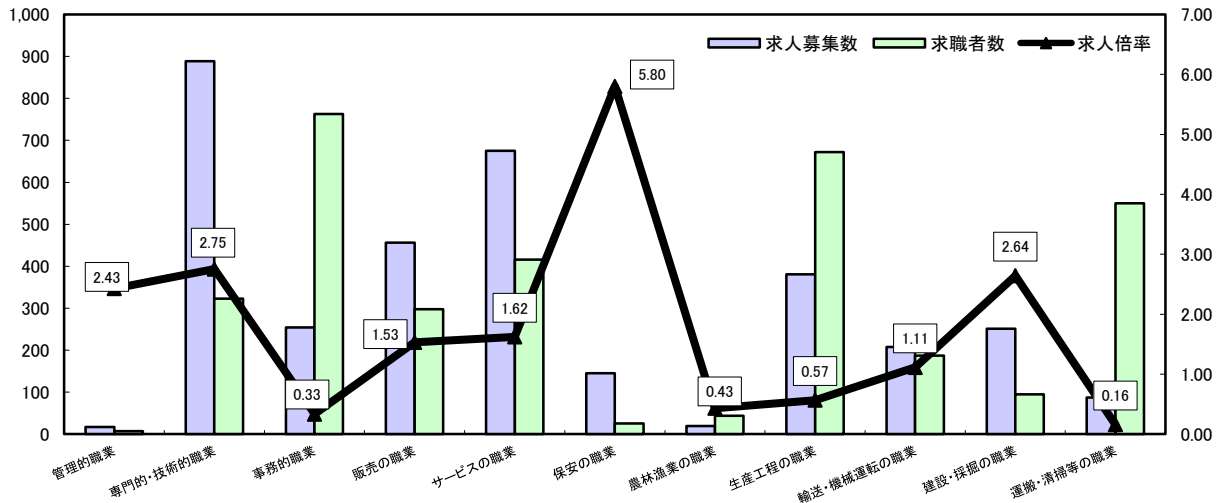
「その他の福祉」とは……保健師、助産師、看護師、理学療法士、作業療法士、視能訓練士、言語聴覚士、福祉相談・指導専門員など

# 求人・求職バランスシート

平成25年11月

ハローワーク北部3所

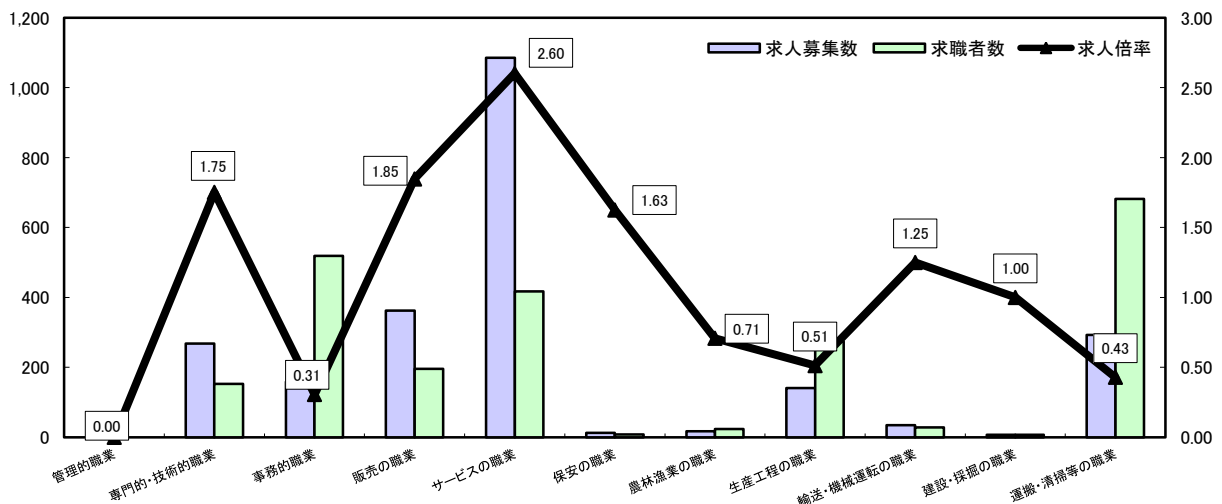
## 常用



\*求人募集数・求職者数は左目盛(人)、求人倍率は右目盛(倍)

	管理的職業	専門的・技術的職業	事務的職業	販売の職業	サービスの職業	保安の職業	農林漁業の職業	生産工程の職業	輸送・機械運転の職業	建設・採掘の職業	運搬・清掃等の職業	職業の合計
求人募集数	17	889	254	456	675	145	19	381	208	251	87	3,382
求職者数	7	323	763	298	416	25	44	672	187	95	550	3,412
求人倍率	2.43	2.75	0.33	1.53	1.62	5.80	0.43	0.57	1.11	2.64	0.16	0.99

## 常用的パート



\*求人募集数・求職者数は左目盛(人)、求人倍率は右目盛(倍)

	管理的職業	専門的・技術的職業	事務的職業	販売の職業	サービスの職業	保安の職業	農林漁業の職業	生産工程の職業	輸送・機械運転の職業	建設・採掘の職業	運搬・清掃等の職業	職業の合計
求人募集数	0	268	159	362	1,085	13	17	141	35	7	293	2,380
求職者数	-	153	519	196	417	8	24	275	28	7	682	2,335
求人倍率	-	1.75	0.31	1.85	2.60	1.63	0.71	0.51	1.25	1.00	0.43	1.02

- (注) 1 求人募集数・求職者数・求人倍率は正式にはそれぞれ有効求人数・有効求職者数・有効求人倍率といいます。  
 2 求人倍率は、求職者1人あたりの求人募集数を意味しています。  
 3 [職業の合計]欄には、[職業分類不能]を含みます。  
 4 常用とは、雇用契約において雇用期間の定めがないか又は4ヶ月以上の雇用期間が定められているもの(季節労働者を除く)をいいます。  
 5 常用的パートとは、パートタイムのうち雇用期間の定めがないか又は4ヶ月以上の雇用期間によって就労するものをいいます。