

# 求人・求職バランスシート(平成26年5月分)

京都労働局

## ◎常用

(単位:人,倍)

職業計	求人募集数	求職者数	求人倍率
<b>職業計</b>	<b>26,608</b>	<b>35,063</b>	<b>0.76</b>
<b>管理的職業</b>	<b>127</b>	<b>172</b>	<b>0.74</b>
<b>専門的・技術的職業</b>	<b>6,189</b>	<b>5,067</b>	<b>1.22</b>
開発技術者	386	330	1.17
製造技術者	129	345	0.37
建築・土木技術者等	793	308	2.57
情報処理・通信技術者	708	436	1.62
その他の技術者	5	34	0.15
医師・薬剤師等	130	36	3.61
保健師・助産師等	1,322	409	3.23
医療技術者	462	143	3.23
その他の保健医療	495	372	1.33
社会福祉の専門的職業	812	748	1.09
美術家、デザイナー等	395	783	0.50
その他の専門的職業	552	1,123	0.49
<b>事務的職業</b>	<b>2,419</b>	<b>10,764</b>	<b>0.22</b>
一般事務員	1,541	9,003	0.17
会計事務員	240	711	0.34
生産関連事務員	162	241	0.67
営業・販売関連事務員	411	715	0.57
外勤事務員	7	5	1.40
運輸・郵便事務	46	34	1.35
事務用機器操作の職業	12	55	0.22
<b>販売の職業</b>	<b>4,025</b>	<b>4,217</b>	<b>0.95</b>
商品販売の職業	2,143	1,887	1.14
販売類似の職業	233	72	3.24
営業の職業	1,649	2,258	0.73
<b>サービスの職業</b>	<b>4,789</b>	<b>3,645</b>	<b>1.31</b>
家庭生活支援サービス	5	8	0.63
介護サービスの職業	1,302	1,092	1.19
保健医療サービス	260	187	1.39
生活衛生サービス	675	345	1.96
飲食物調理の職業	1,482	905	1.64
接客・給仕の職業	885	639	1.38
居住施設・ビル管理	49	231	0.21
その他のサービス	131	238	0.55
<b>保安の職業</b>	<b>855</b>	<b>208</b>	<b>4.11</b>
<b>農林漁業の職業</b>	<b>130</b>	<b>205</b>	<b>0.63</b>
<b>生産工程の職業</b>	<b>2,695</b>	<b>3,590</b>	<b>0.75</b>
生産設備(金属)	9	48	0.19
生産設備(金属除く)	38	62	0.61
生産設備(機械)	17	55	0.31
金属材料製造等	644	475	1.36
製品製造・加工処理	911	1,317	0.69
機械組立の職業	356	638	0.56
機械整備・修理の職業	400	227	1.76
製品検査(金属)	32	30	1.07
製品検査(金属除く)	43	31	1.39
機械検査の職業	20	48	0.42
生産関連・生産類似	225	659	0.34
<b>輸送・機械運転の職業</b>	<b>2,298</b>	<b>1,231</b>	<b>1.87</b>
鉄道運転の職業		3	-
自動車運転の職業	2,089	906	2.31
船舶・航空機運転		1	-
その他の輸送の職業	44	100	0.44
定置・建設機械運転	165	221	0.75
<b>建設・採掘の職業</b>	<b>2,038</b>	<b>563</b>	<b>3.50</b>
建設解体工事の職業	358	40	8.95
建設の職業	608	177	3.44
電気工事の職業	496	171	2.90
土木の職業	567	195	2.91
採掘の職業	9		-
<b>運搬・清掃等の職業</b>	<b>1,043</b>	<b>2,846</b>	<b>0.37</b>
運搬の職業	571	920	0.62
清掃の職業	223	590	0.38
包装の職業	31	53	0.58
その他の運搬等の職業	218	1,283	0.17
<b>分類不能の職業</b>		<b>2,535</b>	<b>-</b>
<b>(IT関連の職業計)</b>	<b>1,434</b>	<b>1,314</b>	<b>1.09</b>
(IT技術関連)	933	670	1.39
(IT操作関連)	301	559	0.54
(IT製造関連)	200	85	2.35
<b>(福祉関連の職業計)</b>	<b>3,430</b>	<b>2,017</b>	<b>1.70</b>
(介護関連)	1,881	1,488	1.26
(その他の福祉)	1,549	529	2.93

## ◎常用的パート

(単位:人,倍)

職業計	求人募集数	求職者数	求人倍率
<b>職業計</b>	<b>18,392</b>	<b>18,125</b>	<b>1.01</b>
<b>管理的職業</b>		<b>13</b>	<b>-</b>
<b>専門的・技術的職業</b>	<b>2,651</b>	<b>1,949</b>	<b>1.36</b>
開発技術者	40	24	1.67
製造技術者	12	77	0.16
建築・土木技術者等	14	36	0.39
情報処理・通信技術者	42	31	1.35
その他の技術者	8	6	1.33
医師・薬剤師等	129	44	2.93
保健師・助産師等	908	398	2.28
医療技術者	291	88	3.31
その他の保健医療	112	111	1.01
社会福祉の専門的職業	550	593	0.93
美術家、デザイナー等	152	116	1.31
その他の専門的職業	393	425	0.92
<b>事務的職業</b>	<b>2,018</b>	<b>5,023</b>	<b>0.40</b>
一般事務員	1,491	4,527	0.33
会計事務員	138	178	0.78
生産関連事務員	192	100	1.92
営業・販売関連事務員	126	164	0.77
外勤事務員	15	5	3.00
運輸・郵便事務	31	2	15.50
事務用機器操作の職業	25	47	0.53
<b>販売の職業</b>	<b>1,831</b>	<b>1,489</b>	<b>1.23</b>
商品販売の職業	1,727	1,363	1.27
販売類似の職業	11	7	1.57
営業の職業	93	119	0.78
<b>サービスの職業</b>	<b>6,718</b>	<b>2,627</b>	<b>2.56</b>
家庭生活支援サービス	30	16	1.88
介護サービスの職業	1,509	643	2.35
保健医療サービス	266	131	2.03
生活衛生サービス	424	181	2.34
飲食物調理の職業	1,951	794	2.46
接客・給仕の職業	2,346	495	4.74
居住施設・ビル管理	34	177	0.19
その他のサービス	158	190	0.83
<b>保安の職業</b>	<b>335</b>	<b>104</b>	<b>3.22</b>
<b>農林漁業の職業</b>	<b>49</b>	<b>62</b>	<b>0.79</b>
<b>生産工程の職業</b>	<b>1,334</b>	<b>1,178</b>	<b>1.13</b>
生産設備(金属)	1	3	0.33
生産設備(金属除く)	12	16	0.75
生産設備(機械)	7	11	0.64
金属材料製造等	83	43	1.93
製品製造・加工処理	874	569	1.54
機械組立の職業	156	180	0.87
機械整備・修理の職業	55	19	2.89
製品検査(金属)	24	21	1.14
製品検査(金属除く)	61	52	1.17
機械検査の職業	30	13	2.31
生産関連・生産類似	31	251	0.12
<b>輸送・機械運転の職業</b>	<b>476</b>	<b>287</b>	<b>1.66</b>
鉄道運転の職業		3	-
自動車運転の職業	434	221	1.96
船舶・航空機運転			-
その他の輸送の職業	10	21	0.48
定置・建設機械運転	32	42	0.76
<b>建設・採掘の職業</b>	<b>94</b>	<b>56</b>	<b>1.68</b>
建設解体工事の職業	4	6	0.67
建設の職業	22	18	1.22
電気工事の職業	10	15	0.67
土木の職業	58	17	3.41
採掘の職業			-
<b>運搬・清掃等の職業</b>	<b>2,886</b>	<b>3,664</b>	<b>0.79</b>
運搬の職業	562	314	1.79
清掃の職業	1,435	965	1.49
包装の職業	131	89	1.47
その他の運搬等の職業	758	2,296	0.33
<b>分類不能の職業</b>		<b>1,873</b>	<b>-</b>
<b>(IT関連の職業計)</b>	<b>208</b>	<b>197</b>	<b>1.06</b>
(IT技術関連)	46	61	0.75
(IT操作関連)	85	111	0.77
(IT製造関連)	77	25	3.08
<b>(福祉関連の職業計)</b>	<b>2,866</b>	<b>1,270</b>	<b>2.26</b>
(介護関連)	1,876	801	2.34
(その他の福祉)	990	469	2.11

※ 資料出所:職業安定業務統計

※ 職種は平成24年3月改定「厚生労働省編職業分類表」に基づくもの。

※ 有効求人倍率は原数値

※ この数値は、京都労働局管内の公共職業安定所の合計数です。

※ 求人募集数・求職者数・求人倍率は正式にはそれぞれ有効求人数・有効求職者数・有効求人倍率とします。

※ 常用とは、雇用契約において雇用期間の定めがないか又は4ヶ月以上の雇用期間が定められているもの(季節労働者を除く)をいいます。

※ 常用的パートとは、パートタイムの内雇用期間の定めがないか又は4ヶ月以上の雇用期間によって就労するものをいいます。

※ 「IT関連の職業」及び「福祉関連の職業」についてはそれぞれの職業から抽出した内数

「IT技術関連」とは……電気・電子・電気通信設計技術者、同機器生産技術者、システムコンサルタント、システム設計技術者、ソフトウェア開発技術者、プログラマーなど

「IT操作関連」とは……グラフィックデザイナー、ウェブデザイナー、データ入力係員、製図工など

「IT製造関連」とは……電気通信機械器具組立工、半導体製品製造工、被覆電線製造工、電気通信機械器具修理工、通信線架設・敷設作業員、電気通信設備作業員など

「介護関連」とは……福祉施設指導専門員、介護支援専門員、医療ソーシャルワーカー、家政婦(夫)、家事手伝い、施設介護員、訪問介護職など

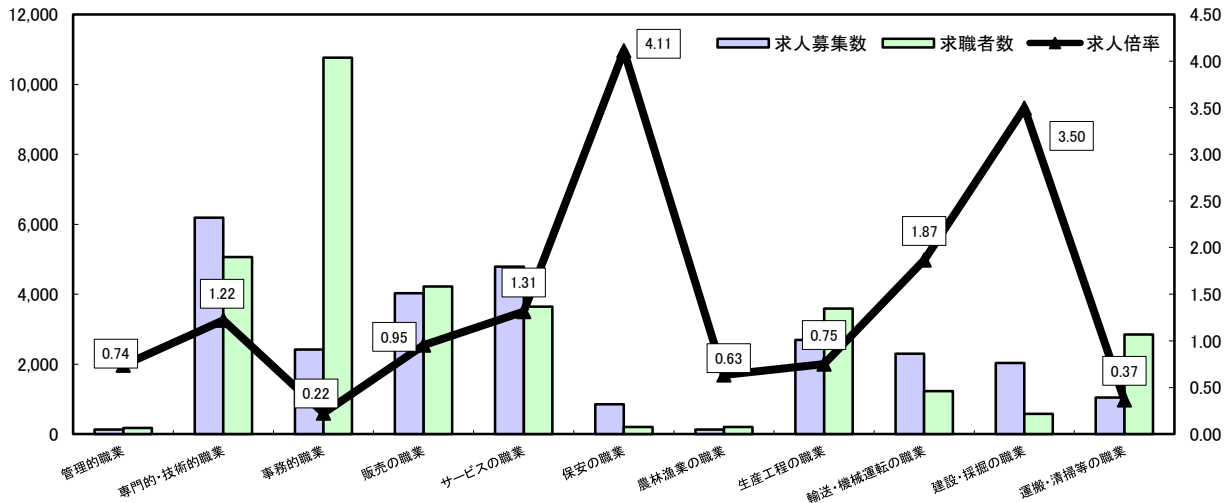
「その他の福祉」とは……保健師、助産師、看護師、理学療法士、作業療法士、視能訓練士、言語聴覚士、福祉相談・指導専門員など

# 求人・求職バランスシート

平成26年5月

京都労働局

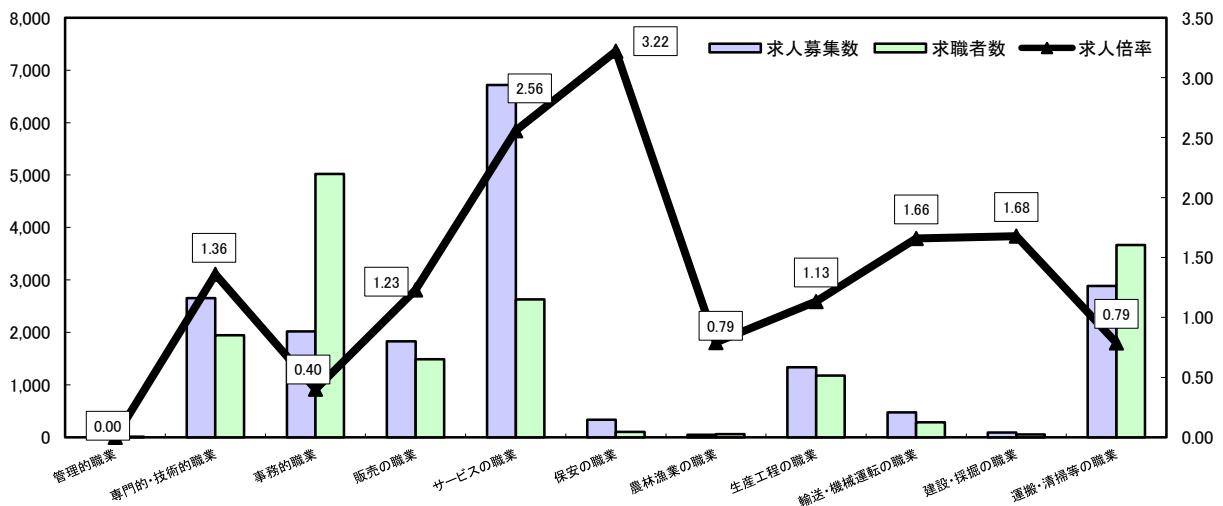
## 常用



\*求人募集数・求職者数は左目盛(人)、求人倍率は右目盛(倍)

	管理的職業	専門的・技術的職業	事務的職業	販売の職業	サービスの職業	保安の職業	農林漁業の職業	生産工程の職業	輸送・機械運転の職業	建設・採掘の職業	運搬・清掃等の職業	職業の合計
求人募集数	127	6,189	2,419	4,025	4,789	855	130	2,695	2,298	2,038	1,043	26,608
求職者数	172	5,067	10,764	4,217	3,645	208	205	3,590	1,231	583	2,846	35,063
求人倍率	0.74	1.22	0.22	0.95	1.31	4.11	0.63	0.75	1.87	3.50	0.37	0.76

## 常用的パート



\*求人募集数・求職者数は左目盛(人)、求人倍率は右目盛(倍)

	管理的職業	専門的・技術的職業	事務的職業	販売の職業	サービスの職業	保安の職業	農林漁業の職業	生産工程の職業	輸送・機械運転の職業	建設・採掘の職業	運搬・清掃等の職業	職業の合計
求人募集数		2,651	2,018	1,831	6,718	335	49	1,334	476	94	2,886	18,392
求職者数	13	1,949	5,023	1,489	2,627	104	62	1,178	287	56	3,664	18,125
求人倍率	-	1.36	0.40	1.23	2.56	3.22	0.79	1.13	1.66	1.68	0.79	1.01

- (注) 1 求人募集数・求職者数・求人倍率は正式にはそれぞれ有効求人数・有効求職者数・有効求人倍率といいます。  
 2 求人倍率は、求職者1人あたりの求人募集数を意味しています。  
 3 [職業の合計]欄には、[職業分類不能]を含みます。  
 4 常用とは、雇用契約において雇用期間の定めがないか又は4ヶ月以上の雇用期間が定められているもの(季節労働者を除く)をいいます。  
 5 常用的パートとは、パートタイムのうち雇用期間の定めがないか又は4ヶ月以上の雇用期間によって就労するものをいいます。

# 求人・求職バランスシート(平成26年5月分)

ハローワーク南部5所計

## ◎常用

(単位:人/倍)

職業計	求人募集数	求職者数	求人倍率
<b>職業計</b>	<b>23,390</b>	<b>31,595</b>	<b>0.74</b>
<b>管理的職業</b>	<b>107</b>	<b>162</b>	<b>0.66</b>
<b>専門的・技術的職業</b>	<b>5,412</b>	<b>4,746</b>	<b>1.14</b>
開発技術者	358	312	1.15
製造技術者	119	321	0.37
建築・土木技術者等	598	273	2.19
情報処理・通信技術者	697	419	1.66
その他の技術者	5	31	0.16
医師・薬剤師等	106	35	3.03
保健師・助産師等	1,088	352	3.09
医療技術者	394	128	3.08
その他の保健医療	485	356	1.36
社会福祉の専門的職業	696	669	1.04
美術家、デザイナー等	373	767	0.49
その他の専門的職業	493	1,083	0.46
<b>事務的職業</b>	<b>2,187</b>	<b>9,940</b>	<b>0.22</b>
一般事務員	1,387	8,270	0.17
会計事務員	219	679	0.32
生産関連事務員	148	227	0.65
営業・販売関連事務員	382	682	0.56
外勤事務員	7	5	1.40
運輸・郵便事務	32	27	1.19
事務用機器操作の職業	12	50	0.24
<b>販売の職業</b>	<b>3,655</b>	<b>3,914</b>	<b>0.93</b>
商品販売の職業	1,970	1,713	1.15
販売類似の職業	221	68	3.25
営業の職業	1,464	2,133	0.69
<b>サービスの職業</b>	<b>4,196</b>	<b>3,223</b>	<b>1.30</b>
家庭生活支援サービス	5	6	0.83
介護サービスの職業	1,089	943	1.15
保健医療サービス	230	164	1.40
生活衛生サービス	612	323	1.89
飲食物調理の職業	1,352	801	1.69
接客・給仕の職業	749	557	1.34
居住施設・ビル管理	45	220	0.20
その他のサービス	114	209	0.55
<b>保安の職業</b>	<b>704</b>	<b>181</b>	<b>3.89</b>
<b>農林漁業の職業</b>	<b>90</b>	<b>155</b>	<b>0.58</b>
<b>生産工程の職業</b>	<b>2,303</b>	<b>2,966</b>	<b>0.78</b>
生産設備(金属)	6	31	0.19
生産設備(金属除く)	30	52	0.58
生産設備(機械)	16	51	0.31
金属材料製造等	544	395	1.38
製品製造・加工処理	788	1,080	0.73
機械組立の職業	337	541	0.62
機械整備・修理の職業	316	174	1.82
製品検査(金属)	23	15	1.53
製品検査(金属除く)	30	18	1.67
機械検査の職業	13	41	0.32
生産関連・生産類似	200	568	0.35
<b>輸送・機械運転の職業</b>	<b>2,094</b>	<b>1,054</b>	<b>1.99</b>
鉄道運転の職業		3	-
自動車運転の職業	1,940	767	2.53
船舶・航空機運転		0	-
その他の輸送の職業	27	79	0.34
定置・建設機械運転	127	205	0.62
<b>建設・探掘の職業</b>	<b>1,711</b>	<b>474</b>	<b>3.61</b>
建設解体工事の職業	300	35	8.57
建設の職業	526	154	3.42
電気工事の職業	439	150	2.93
土木の職業	438	135	3.24
探掘の職業	8		-
<b>運搬・清掃等の職業</b>	<b>931</b>	<b>2,312</b>	<b>0.40</b>
運搬の職業	502	789	0.64
清掃の職業	200	467	0.43
包装の職業	29	49	0.59
その他の運搬等の職業	200	1,007	0.20
<b>分類不能の職業</b>		<b>2,468</b>	<b>-</b>
<b>(IT関連の職業計)</b>	<b>1,384</b>	<b>1,257</b>	<b>1.10</b>
(IT技術関連)	900	637	1.41
(IT操作関連)	291	545	0.53
(IT製造関連)	193	75	2.57
<b>(福祉関連の職業計)</b>	<b>2,851</b>	<b>1,756</b>	<b>1.62</b>
(介護関連)	1,576	1,297	1.22
(その他の福祉)	1,275	459	2.78

## ◎常用的パート

(単位:人/倍)

職業計	求人募集数	求職者数	求人倍率
<b>職業計</b>	<b>15,903</b>	<b>15,423</b>	<b>1.03</b>
<b>管理的職業</b>		<b>12</b>	<b>-</b>
<b>専門的・技術的職業</b>	<b>2,356</b>	<b>1,727</b>	<b>1.36</b>
開発技術者	38	23	1.65
製造技術者	9	65	0.14
建築・土木技術者等	13	33	0.39
情報処理・通信技術者	42	29	1.45
その他の技術者	8	5	1.60
医師・薬剤師等	112	42	2.67
保健師・助産師等	812	334	2.43
医療技術者	265	78	3.40
その他の保健医療	109	108	1.01
社会福祉の専門的職業	472	508	0.93
美術家、デザイナー等	142	109	1.30
その他の専門的職業	334	393	0.85
<b>事務的職業</b>	<b>1,825</b>	<b>4,450</b>	<b>0.41</b>
一般事務員	1,359	3,992	0.34
会計事務員	132	166	0.80
生産関連事務員	170	92	1.85
営業・販売関連事務員	110	152	0.72
外勤事務員	11	4	2.75
運輸・郵便事務	18	1	18.00
事務用機器操作の職業	25	43	0.58
<b>販売の職業</b>	<b>1,443</b>	<b>1,282</b>	<b>1.13</b>
商品販売の職業	1,355	1,172	1.16
販売類似の職業	9	4	2.25
営業の職業	79	106	0.75
<b>サービスの職業</b>	<b>5,724</b>	<b>2,142</b>	<b>2.67</b>
家庭生活支援サービス	29	15	1.93
介護サービスの職業	1,371	536	2.56
保健医療サービス	241	105	2.30
生活衛生サービス	390	169	2.31
飲食物調理の職業	1,725	622	2.77
接客・給仕の職業	1,807	379	4.77
居住施設・ビル管理	28	169	0.17
その他のサービス	133	147	0.90
<b>保安の職業</b>	<b>325</b>	<b>83</b>	<b>3.92</b>
<b>農林漁業の職業</b>	<b>25</b>	<b>43</b>	<b>0.58</b>
<b>生産工程の職業</b>	<b>1,116</b>	<b>897</b>	<b>1.24</b>
生産設備(金属)	1	2	0.50
生産設備(金属除く)	10	13	0.77
生産設備(機械)	6	11	0.55
金属材料製造等	76	34	2.24
製品製造・加工処理	706	444	1.59
機械組立の職業	147	141	1.04
機械整備・修理の職業	49	14	3.50
製品検査(金属)	18	10	1.80
製品検査(金属除く)	44	26	1.69
機械検査の職業	29	6	4.83
生産関連・生産類似	30	196	0.15
<b>輸送・機械運転の職業</b>	<b>433</b>	<b>248</b>	<b>1.75</b>
鉄道運転の職業		2	-
自動車運転の職業	398	193	2.06
船舶・航空機運転			-
その他の輸送の職業	6	16	0.38
定置・建設機械運転	29	37	0.78
<b>建設・探掘の職業</b>	<b>82</b>	<b>49</b>	<b>1.67</b>
建設解体工事の職業	4	6	0.67
建設の職業	21	16	1.31
電気工事の職業	4	15	0.27
土木の職業	53	12	4.42
探掘の職業			-
<b>運搬・清掃等の職業</b>	<b>2,574</b>	<b>2,887</b>	<b>0.89</b>
運搬の職業	489	269	1.82
清掃の職業	1,308	775	1.69
包装の職業	123	77	1.60
その他の運搬等の職業	654	1,766	0.37
<b>分類不能の職業</b>		<b>1,603</b>	<b>-</b>
<b>(IT関連の職業計)</b>	<b>195</b>	<b>181</b>	<b>1.08</b>
(IT技術関連)	44	56	0.79
(IT操作関連)	75	102	0.74
(IT製造関連)	76	23	3.30
<b>(福祉関連の職業計)</b>	<b>2,580</b>	<b>1,071</b>	<b>2.41</b>
(介護関連)	1,694	668	2.54
(その他の福祉)	886	403	2.20

※ 資料出所:職業安定業務統計

※ 職種は平成24年3月改定「厚生労働省編職業分類表」に基づくもの。

※ 有効求人倍率は原数値

※ この数値は、京都労働局管内の南部5公共職業安定所の合計数です。

※ 求人募集数・求職者数・求人倍率は正式にはそれぞれ有効求人数・有効求職者数・有効求人倍率とします。

※ 常用とは、雇用契約において雇用期間の定めがないか又は4ヶ月以上の雇用期間が定められているもの(季節労働者を除く)をいいます。

※ 常用的パートとは、パートタイムの内雇用期間の定めがないか又は4ヶ月以上の雇用期間によって就労するものをいいます。

※ 「IT関連の職業」及び「福祉関連の職業」についてはそれぞれの職業から抽出した内数

「IT技術関連」とは……電気・電子・電気通信設計技術者、同機器生産技術者、システムコンサルタント、システム設計技術者、ソフトウェア開発技術者、プログラマーなど

「IT操作関連」とは……グラフィックデザイナー、ウェブデザイナー、データ入力係員、製図工など

「IT製造関連」とは……電気通信機械器具組立工、半導体製品製造工、被覆電線製造工、電気通信機械器具修理工、通信線架設・敷設作業員、電気通信設備作業員など

「介護関連」とは……福祉施設指導専門員、介護支援専門員、医療ソーシャルワーカー、家政婦(夫)、家事手伝い、施設介護員、訪問介護職など

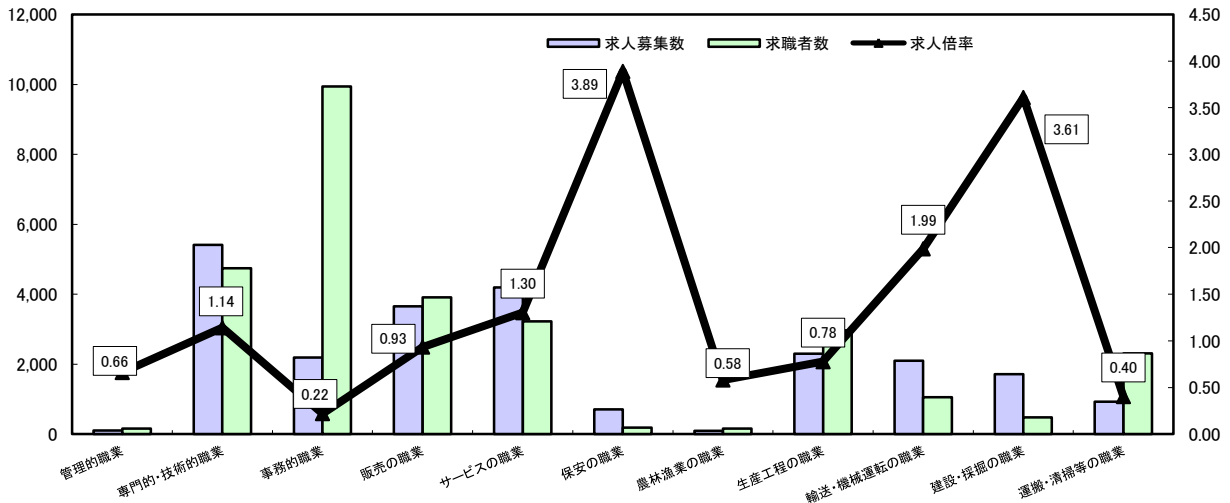
「その他の福祉」とは……保健師、助産師、看護師、理学療法士、作業療法士、視能訓練士、言語聴覚士、福祉相談・指導専門員など

# 求人・求職バランスシート

平成26年5月

ハローワーク南部5所

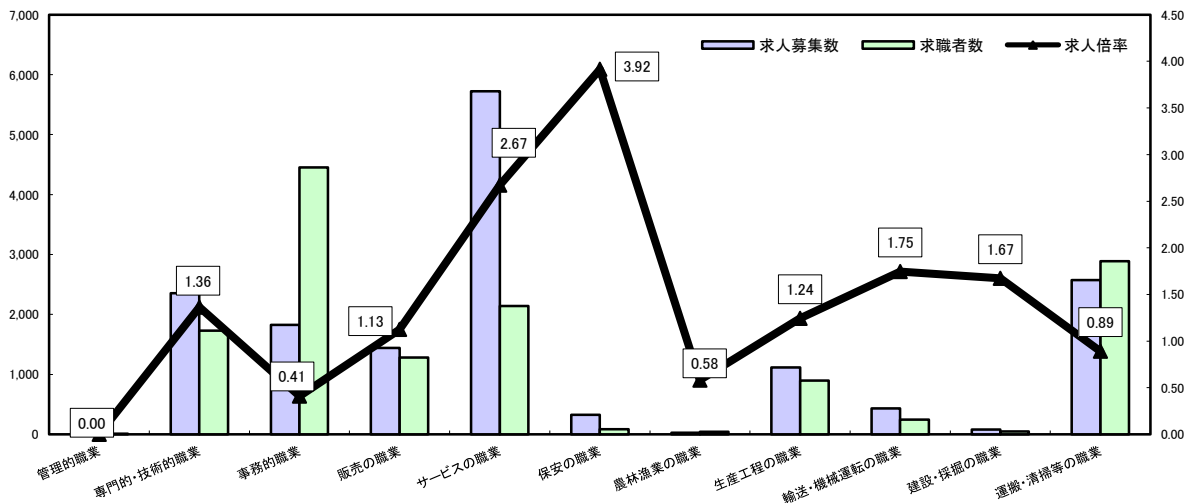
## 常 用



\*求人募集数・求職者数は左目盛(人)、求人倍率は右目盛(倍)

	管理的職業	専門的・技術的職業	事務的職業	販売の職業	サービスの職業	保安の職業	農林漁業の職業	生産工程の職業	輸送・機械運転の職業	建設・採掘の職業	運搬・清掃等の職業	職業の合計
求人募集数	107	5,412	2,187	3,655	4,196	704	90	2,303	2,094	1,711	931	23,390
求職者数	162	4,746	9,940	3,914	3,223	181	155	2,966	1,054	474	2,312	31,595
求人倍率	0.66	1.14	0.22	0.93	1.30	3.89	0.58	0.78	1.99	3.61	0.40	0.74

## 常用的パート



\*求人募集数・求職者数は左目盛(人)、求人倍率は右目盛(倍)

	管理的職業	専門的・技術的職業	事務的職業	販売の職業	サービスの職業	保安の職業	農林漁業の職業	生産工程の職業	輸送・機械運転の職業	建設・採掘の職業	運搬・清掃等の職業	職業の合計
求人募集数		2,356	1,825	1,443	5,724	325	25	1,116	433	82	2,574	15,903
求職者数	12	1,727	4,450	1,282	2,142	83	43	897	248	49	2,887	15,423
求人倍率	-	1.36	0.41	1.13	2.67	3.92	0.58	1.24	1.75	1.67	0.89	1.03

- (注) 1 求人募集数・求職者数・求人倍率は正式にはそれぞれ有効求人数・有効求職者数・有効求人倍率といます。  
 2 求人倍率は、求職者1人あたりの求人募集数を意味しています。  
 3 [職業の合計]欄には、[職業分類不能]を含みます。  
 4 常用とは、雇用契約において雇用期間の定めがないか又は4ヶ月以上の雇用期間が定められているもの(季節労働者を除く)をいいます。  
 5 常用的パートとは、パートタイムのうち雇用期間の定めがないか又は4ヶ月以上の雇用期間によって就労するものをいいます。

# 求人・求職バランスシート(平成26年5月分)

ハローワーク北部3所計

## ◎常用

(単位:人,倍)

職業計	求人募集数	求職者数	求人倍率
<b>職業計</b>	<b>3,218</b>	<b>3,488</b>	<b>0.93</b>
<b>管理的職業</b>	<b>20</b>	<b>10</b>	<b>2.00</b>
<b>専門的・技術的職業</b>	<b>777</b>	<b>321</b>	<b>2.42</b>
開発技術者	28	18	1.56
製造技術者	10	24	0.42
建築・土木技術者等	195	35	5.57
情報処理・通信技術者	11	17	0.65
その他の技術者		3	-
医師・薬剤師等	24	1	24.00
保健師・助産師等	234	57	4.11
医療技術者	68	15	4.53
その他の保健医療	10	16	0.63
社会福祉の専門的職業	116	79	1.47
美術家、デザイナー等	22	16	1.38
その他の専門的職業	59	40	1.48
<b>事務的職業</b>	<b>232</b>	<b>824</b>	<b>0.28</b>
一般事務員	154	733	0.21
会計事務員	21	32	0.66
生産関連事務員	14	14	1.00
営業・販売関連事務員	29	33	0.88
外勤事務員		-	-
運輸・郵便事務	14	7	2.00
事務用機器操作の職業		5	-
<b>販売の職業</b>	<b>370</b>	<b>303</b>	<b>1.22</b>
商品販売の職業	173	174	0.99
販売類似の職業	12	4	3.00
営業の職業	185	125	1.48
<b>サービスの職業</b>	<b>593</b>	<b>422</b>	<b>1.41</b>
家庭生活支援サービス		2	-
介護サービスの職業	213	149	1.43
保健医療サービス	30	23	1.30
生活衛生サービス	63	22	2.86
飲食物調理の職業	130	104	1.25
接客・給仕の職業	136	82	1.66
居住施設・ビル管理	4	11	0.36
その他のサービス	17	29	0.59
<b>保安の職業</b>	<b>161</b>	<b>27</b>	<b>5.59</b>
<b>農林漁業の職業</b>	<b>40</b>	<b>50</b>	<b>0.80</b>
<b>生産工程の職業</b>	<b>392</b>	<b>624</b>	<b>0.63</b>
生産設備(金属)	3	17	0.18
生産設備(金属除く)	8	10	0.80
生産設備(機械)	1	4	0.25
金属材料製造等	100	80	1.25
製品製造・加工処理	123	237	0.52
機械組立の職業	19	97	0.20
機械整備・修理の職業	84	53	1.58
製品検査(金属)	9	15	0.60
製品検査(金属除く)	13	13	1.00
機械検査の職業	7	7	1.00
生産関連・生産類似	25	91	0.27
<b>輸送・機械運転の職業</b>	<b>204</b>	<b>177</b>	<b>1.15</b>
鉄道運転の職業		-	-
自動車運転の職業	149	139	1.07
船舶・航空機運転		1	-
その他の輸送の職業	17	21	0.81
定置・建設機械運転	38	16	2.38
<b>建設・採掘の職業</b>	<b>327</b>	<b>109</b>	<b>3.00</b>
建設解体工事の職業	58	5	11.60
建設の職業	82	23	3.57
電気工事の職業	57	21	2.71
土木の職業	129	60	2.15
採掘の職業	1	-	-
<b>運搬・清掃等の職業</b>	<b>112</b>	<b>534</b>	<b>0.21</b>
運搬の職業	69	131	0.53
清掃の職業	23	123	0.19
包装の職業	2	4	0.50
その他の運搬等の職業	18	276	0.07
<b>分類不能の職業</b>	<b>87</b>	<b>-</b>	<b>-</b>
<b>(IT関連の職業計)</b>	<b>50</b>	<b>57</b>	<b>0.88</b>
(IT技術関連)	33	33	1.00
(IT操作関連)	10	14	0.71
(IT製造関連)	7	10	0.70
<b>(福祉関連の職業計)</b>	<b>579</b>	<b>281</b>	<b>2.22</b>
(介護関連)	305	191	1.60
(その他の福祉)	274	70	3.91

## ◎常用的パート

(単位:人,倍)

職業計	求人募集数	求職者数	求人倍率
<b>職業計</b>	<b>2,489</b>	<b>2,702</b>	<b>0.92</b>
<b>管理的職業</b>		<b>1</b>	<b>-</b>
<b>専門的・技術的職業</b>	<b>295</b>	<b>222</b>	<b>1.33</b>
開発技術者	2	1	2.00
製造技術者	3	12	0.25
建築・土木技術者等	1	3	0.33
情報処理・通信技術者		2	-
その他の技術者		1	-
医師・薬剤師等	17	2	8.50
保健師・助産師等	96	64	1.50
医療技術者	26	10	2.60
その他の保健医療	3	3	1.00
社会福祉の専門的職業	78	85	0.92
美術家、デザイナー等	10	7	1.43
その他の専門的職業	59	32	1.84
<b>事務的職業</b>	<b>193</b>	<b>573</b>	<b>0.34</b>
一般事務員	132	535	0.25
会計事務員	6	12	0.50
生産関連事務員	22	8	2.75
営業・販売関連事務員	16	12	1.33
外勤事務員	4	1	4.00
運輸・郵便事務	13	1	13.00
事務用機器操作の職業		4	-
<b>販売の職業</b>	<b>388</b>	<b>207</b>	<b>1.87</b>
商品販売の職業	372	191	1.95
販売類似の職業	2	3	0.67
営業の職業	14	13	1.08
<b>サービスの職業</b>	<b>994</b>	<b>485</b>	<b>2.05</b>
家庭生活支援サービス	1	1	1.00
介護サービスの職業	138	107	1.29
保健医療サービス	25	26	0.96
生活衛生サービス	34	12	2.83
飲食物調理の職業	226	172	1.31
接客・給仕の職業	539	116	4.65
居住施設・ビル管理	6	8	0.75
その他のサービス	25	43	0.58
<b>保安の職業</b>	<b>10</b>	<b>21</b>	<b>0.48</b>
<b>農林漁業の職業</b>	<b>24</b>	<b>19</b>	<b>1.26</b>
<b>生産工程の職業</b>	<b>218</b>	<b>281</b>	<b>0.78</b>
生産設備(金属)		1	-
生産設備(金属除く)	2	3	0.67
生産設備(機械)	1	-	-
金属材料製造等	7	9	0.78
製品製造・加工処理	168	125	1.34
機械組立の職業	9	39	0.23
機械整備・修理の職業	6	5	1.20
製品検査(金属)	6	11	0.55
製品検査(金属除く)	17	26	0.65
機械検査の職業	1	7	0.14
生産関連・生産類似	1	55	0.02
<b>輸送・機械運転の職業</b>	<b>43</b>	<b>39</b>	<b>1.10</b>
鉄道運転の職業		1	-
自動車運転の職業	36	28	1.29
船舶・航空機運転		-	-
その他の輸送の職業	4	5	0.80
定置・建設機械運転	3	5	0.60
<b>建設・採掘の職業</b>	<b>12</b>	<b>7</b>	<b>1.71</b>
建設解体工事の職業		-	-
建設の職業	1	2	0.50
電気工事の職業	6	0	-
土木の職業	5	5	1.00
採掘の職業		-	-
<b>運搬・清掃等の職業</b>	<b>312</b>	<b>777</b>	<b>0.40</b>
運搬の職業	73	45	1.62
清掃の職業	127	190	0.67
包装の職業	8	12	0.67
その他の運搬等の職業	104	530	0.20
<b>分類不能の職業</b>	<b>70</b>	<b>-</b>	<b>-</b>
<b>(IT関連の職業計)</b>	<b>13</b>	<b>16</b>	<b>0.81</b>
(IT技術関連)	2	5	0.40
(IT操作関連)	10	9	1.11
(IT製造関連)	1	2	0.50
<b>(福祉関連の職業計)</b>	<b>286</b>	<b>199</b>	<b>1.44</b>
(介護関連)	182	133	1.37
(その他の福祉)	104	66	1.58

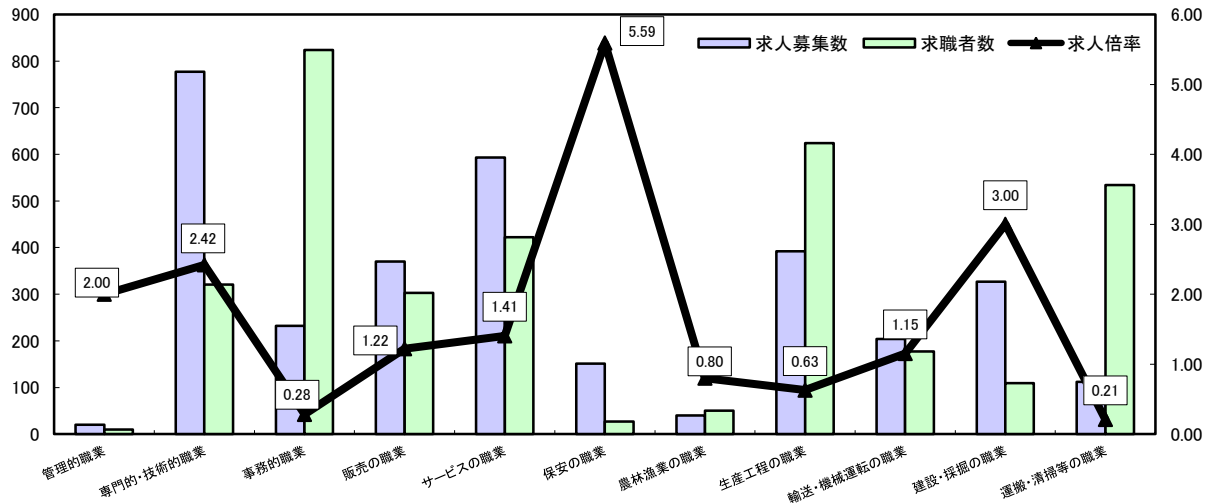
※ 資料出所:職業安定業務統計  
 ※ 職種は平成24年3月改定「厚生労働省編職業分類表」に基づくもの。  
 ※ 有効求人倍率は原数値  
 ※ この数値は、京都労働局管内の北部3公共職業安定所の合計数です。  
 ※ 求人募集数・求職者数・求人倍率は正式にはそれぞれ有効求人人数・有効求職者数・有効求人倍率とします。  
 ※ 常用とは、雇用契約において雇用期間の定めがないか又は4ヶ月以上の雇用期間が定められているもの(季節労働者を除く)をいいます。  
 ※ 常用的パートとは、パートタイムの内雇用期間の定めがないか又は4ヶ月以上の雇用期間によって就労するものをいいます。  
 ※ 「IT関連の職業」及び「福祉関連の職業」についてはそれぞれの職業から抽出した内数  
 「IT技術関連」とは……電気・電子・電気通信設計技術者、同機器生産技術者、システムコンサルタント、システム設計技術者、ソフトウェア開発技術者、プログラマーなど  
 「IT操作関連」とは……グラフィックデザイナー、ウェブデザイナー、データ入力係員、製図工など  
 「IT製造関連」とは……電気通信機械器具組立工、半導体製品製造工、被覆電線製造工、電気通信機械器具修理工、通信線架設・敷設作業員、電気通信設備作業員など  
 「介護関連」とは……福祉施設指導専門員、介護支援専門員、医療ソーシャルワーカー、家政婦(夫)、家事手伝、施設介護員、訪問介護職など  
 「その他の福祉」とは……保健師、助産師、看護師、理学療法士、作業療法士、視能訓練士、言語聴覚士、福祉相談・指導専門員など

# 求人・求職バランスシート

平成26年5月

ハローワーク北部3所

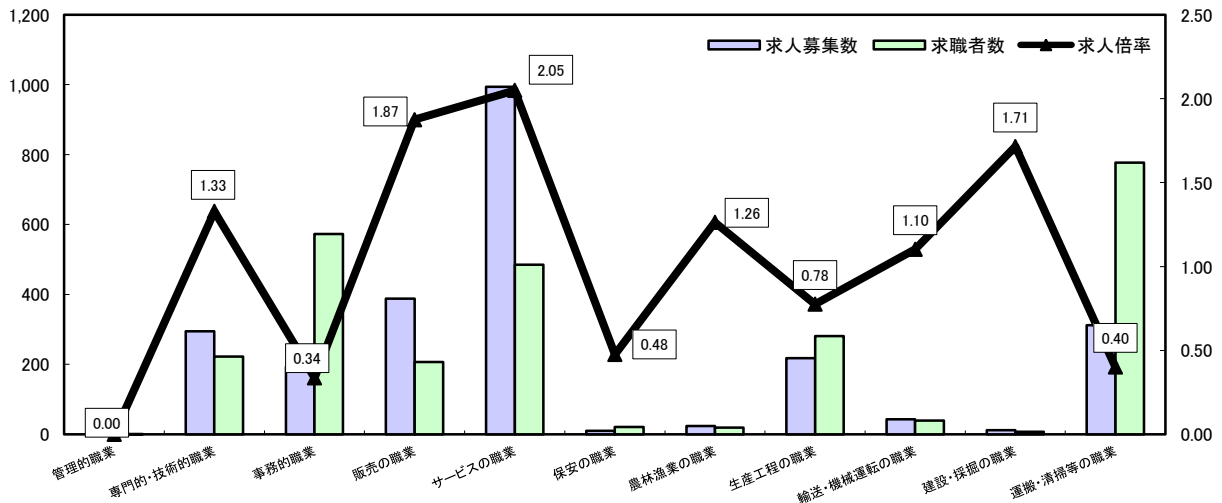
## 常用



\*求人募集数・求職者数は左目盛(人)、求人倍率は右目盛(倍)

	管理的職業	専門的・技術的職業	事務的職業	販売の職業	サービスの職業	保安の職業	農林漁業の職業	生産工程の職業	輸送・機械運転の職業	建設・採掘の職業	運搬・清掃等の職業	職業の合計
求人募集数	20	777	232	370	593	151	40	392	204	327	112	3,218
求職者数	10	321	824	303	422	27	50	624	177	109	534	3,468
求人倍率	2.00	2.42	0.28	1.22	1.41	5.59	0.80	0.63	1.15	3.00	0.21	0.93

## 常用的パート



\*求人募集数・求職者数は左目盛(人)、求人倍率は右目盛(倍)

	管理的職業	専門的・技術的職業	事務的職業	販売の職業	サービスの職業	保安の職業	農林漁業の職業	生産工程の職業	輸送・機械運転の職業	建設・採掘の職業	運搬・清掃等の職業	職業の合計
求人募集数	1	295	193	388	994	10	24	218	43	12	312	2,489
求職者数	1	222	573	207	485	21	19	281	39	7	777	2,702
求人倍率	-	1.33	0.34	1.87	2.05	0.48	1.26	0.78	1.10	1.71	0.40	0.92

- (注) 1 求人募集数・求職者数・求人倍率は正式にはそれぞれ有効求人数・有効求職者数・有効求人倍率といいます。  
 2 求人倍率は、求職者1人あたりの求人募集数を意味しています。  
 3 [職業の合計]欄には、[職業分類不能]を含みます。  
 4 常用とは、雇用契約において雇用期間の定めがないか又は4ヶ月以上の雇用期間が定められているもの(季節労働者を除く)をいいます。  
 5 常用的パートとは、パートタイムのうち雇用期間の定めがないか又は4ヶ月以上の雇用期間によって就労するものをいいます。