

# 求人・求職バランスシート(平成28年1月分)

京都労働局

## ◎常用

(単位:人倍)

	求人募集数	求職者数	求人倍率
<b>職業計</b>	<b>29,089</b>	<b>26,024</b>	<b>1.12</b>
<b>管理的職業</b>	<b>191</b>	<b>109</b>	<b>1.75</b>
<b>専門的・技術的職業</b>	<b>6,431</b>	<b>3,641</b>	<b>1.77</b>
開発技術者	368	203	1.81
製造技術者	146	303	0.48
建築・土木技術者等	867	233	3.72
情報処理・通信技術者	710	367	1.93
その他の技術者	31	20	1.55
医師、薬剤師等	104	39	2.67
保健師、助産師等	1,261	361	3.49
医療技術者	570	130	4.38
その他の保健医療	471	290	1.62
社会福祉の専門的職業	1,239	565	2.19
美術家、デザイナー等	247	499	0.49
その他の専門的職業	417	631	0.66
<b>事務的職業</b>	<b>2,475</b>	<b>7,722</b>	<b>0.32</b>
一般事務員	1,582	6,469	0.24
会計事務員	248	487	0.51
生産関連事務員	228	203	1.12
営業・販売関連事務員	345	500	0.69
外勤事務員	8	0	-
運輸・郵便事務	53	20	2.65
事務用機器操作の職業	11	43	0.26
<b>販売の職業</b>	<b>4,409</b>	<b>2,782</b>	<b>1.58</b>
商品販売の職業	2,372	1,185	2.00
販売類似の職業	204	47	4.34
営業の職業	1,833	1,550	1.18
<b>サービスの職業</b>	<b>6,088</b>	<b>2,544</b>	<b>2.39</b>
家庭生活支援サービス	6	7	0.86
介護サービスの職業	2,242	834	2.69
保健医療サービス	309	152	2.03
生活衛生サービス	729	222	3.28
飲食物調理の職業	1,419	623	2.28
接客・給仕の職業	1,141	412	2.77
居住施設・ビルの管理	55	133	0.41
その他のサービス	187	161	1.16
<b>保安の職業</b>	<b>749</b>	<b>138</b>	<b>5.43</b>
<b>農林漁業の職業</b>	<b>112</b>	<b>140</b>	<b>0.80</b>
<b>生産工程の職業</b>	<b>3,150</b>	<b>2,782</b>	<b>1.13</b>
生産設備(金属)	14	44	0.32
生産設備(金属除く)	31	55	0.56
生産設備(機械)	11	50	0.22
金属材料製造等	788	355	2.22
製品製造・加工処理	944	877	1.08
機械組立の職業	448	530	0.85
機械整備・修理の職業	486	181	2.69
製品検査(金属)	34	35	0.97
製品検査(金属除く)	48	38	1.26
機械検査の職業	32	21	1.52
生産関連・生産類似	314	596	0.53
<b>輸送・機械運転の職業</b>	<b>2,536</b>	<b>907</b>	<b>2.80</b>
鉄道運転の職業	9	8	1.13
自動車運転の職業	2,225	645	3.45
船舶・航空機運転	1	1	1.00
その他の輸送の職業	78	85	0.92
定置・建設機械運転	223	168	1.33
<b>建設・採掘の職業</b>	<b>1,886</b>	<b>404</b>	<b>4.67</b>
建設躯体工事の職業	298	34	8.76
建設の職業	595	150	3.97
電気工事の職業	378	109	3.47
土木の職業	605	110	5.50
採掘の職業	10	1	10.00
<b>運搬・清掃等の職業</b>	<b>1,062</b>	<b>2,348</b>	<b>0.45</b>
運搬の職業	535	657	0.81
清掃の職業	246	447	0.55
包装の職業	45	39	1.15
その他の運搬等の職業	236	1,205	0.20
<b>分類不能の職業</b>	<b>2,507</b>	<b>-</b>	<b>-</b>
<b>(IT関連の職業計)</b>	<b>1,504</b>	<b>993</b>	<b>1.51</b>
(IT技術関連)	965	519	1.86
(IT操作関連)	313	399	0.78
(IT製造関連)	226	75	3.01
<b>(福祉関連の職業計)</b>	<b>4,675</b>	<b>1,574</b>	<b>2.97</b>
(介護関連)	3,042	1,106	2.75
(その他の福祉)	1,633	468	3.49

## ◎常用的パート

(単位:人倍)

	求人募集数	求職者数	求人倍率
<b>職業計</b>	<b>23,256</b>	<b>14,143</b>	<b>1.64</b>
<b>管理的職業</b>	<b>5</b>	<b>9</b>	<b>0.56</b>
<b>専門的・技術的職業</b>	<b>2,899</b>	<b>1,412</b>	<b>2.05</b>
開発技術者	9	12	0.75
製造技術者	6	68	0.09
建築・土木技術者等	36	27	1.33
情報処理・通信技術者	21	33	0.64
その他の技術者	2	2	1.00
医師、薬剤師等	146	48	3.04
保健師、助産師等	872	382	2.28
医療技術者	295	70	4.21
その他の保健医療	155	97	1.60
社会福祉の専門的職業	727	340	2.14
美術家、デザイナー等	126	109	1.16
その他の専門的職業	504	224	2.25
<b>事務的職業</b>	<b>2,147</b>	<b>3,661</b>	<b>0.59</b>
一般事務員	1,543	3,357	0.46
会計事務員	106	108	0.98
生産関連事務員	232	60	3.87
営業・販売関連事務員	161	97	1.66
外勤事務員	1	1	1.00
運輸・郵便事務	51	8	6.38
事務用機器操作の職業	53	30	1.77
<b>販売の職業</b>	<b>2,104</b>	<b>1,089</b>	<b>1.93</b>
商品販売の職業	1,989	984	2.02
販売類似の職業	20	10	2.00
営業の職業	95	95	1.00
<b>サービスの職業</b>	<b>10,590</b>	<b>1,870</b>	<b>5.66</b>
家庭生活支援サービス	55	10	5.50
介護サービスの職業	2,091	455	4.60
保健医療サービス	324	84	3.86
生活衛生サービス	474	141	3.36
飲食物調理の職業	3,552	564	6.30
接客・給仕の職業	3,771	364	10.36
居住施設・ビルの管理	67	100	0.67
その他のサービス	256	152	1.68
<b>保安の職業</b>	<b>324</b>	<b>89</b>	<b>3.64</b>
<b>農林漁業の職業</b>	<b>94</b>	<b>46</b>	<b>2.04</b>
<b>生産工程の職業</b>	<b>1,432</b>	<b>849</b>	<b>1.69</b>
生産設備(金属)	5	-	-
生産設備(金属除く)	20	18	1.11
生産設備(機械)	1	11	0.09
金属材料製造等	93	30	3.10
製品製造・加工処理	879	397	2.21
機械組立の職業	142	134	1.06
機械整備・修理の職業	65	12	5.42
製品検査(金属)	36	19	1.89
製品検査(金属除く)	92	32	2.88
機械検査の職業	45	19	2.37
生産関連・生産類似	59	172	0.34
<b>輸送・機械運転の職業</b>	<b>501</b>	<b>186</b>	<b>2.69</b>
鉄道運転の職業	1	-	-
自動車運転の職業	455	152	2.99
船舶・航空機運転	1	-	-
その他の輸送の職業	11	10	1.10
定置・建設機械運転	35	23	1.52
<b>建設・採掘の職業</b>	<b>89</b>	<b>38</b>	<b>2.34</b>
建設躯体工事の職業	11	4	2.75
建設の職業	25	9	2.78
電気工事の職業	10	14	0.71
土木の職業	43	11	3.91
採掘の職業	1	-	-
<b>運搬・清掃等の職業</b>	<b>3,071</b>	<b>3,087</b>	<b>0.99</b>
運搬の職業	674	256	2.63
清掃の職業	1,439	714	2.02
包装の職業	156	77	2.03
その他の運搬等の職業	802	2,040	0.39
<b>分類不能の職業</b>	<b>1,807</b>	<b>-</b>	<b>-</b>
<b>(IT関連の職業計)</b>	<b>193</b>	<b>165</b>	<b>1.17</b>
(IT技術関連)	25	48	0.52
(IT操作関連)	132	92	1.43
(IT製造関連)	36	25	1.44
<b>(福祉関連の職業計)</b>	<b>3,544</b>	<b>980</b>	<b>3.62</b>
(介護関連)	2,541	550	4.62
(その他の福祉)	1,003	430	2.33

※ 資料出所:職業安定業務統計

※ 職種は平成24年3月改定「厚生労働省編職業分類表」に基づくもの。

※ 有効求人倍率は原数値

※ この数値は、京都労働局管内の公共職業安定所の合計数です。

※ 求人募集数・求職者数・求人倍率は正式にはそれぞれ有効求人数・有効求職者数・有効求人倍率といえます。

※ 常用とは、雇用契約において雇用期間の定めがないか又は4ヶ月以上の雇用期間が定められているもの(季節労働者を除く)をいいます。

※ 常用的パートとは、パートタイムの内雇用期間の定めがないか又は4ヶ月以上の雇用期間によって就労するものをいいます。

※ 「IT関連の職業」及び「福祉関連の職業」についてはそれぞれの職業から抽出した内数

「IT技術関連」とは……電気・電子・電気通信設計技術者、同機器生産技術者、システムコンサルタント、システム設計技術者、ソフトウェア開発技術者、プログラマーなど

「IT操作関連」とは……グラフィックデザイナー、ウェブデザイナー、データ入力係員、製図工など

「IT製造関連」とは……電気通信機械器具組立工、半導体製品製造工、被覆電線製造工、電気通信機械器具修理工、通信線架線・敷設作業員、電気通信設備作業員など

「介護関連」とは……福祉施設指導専門員、介護支援専門員、医療ソーシャルワーカー、家政婦(夫)、家事手伝い、施設介護員、訪問介護職など

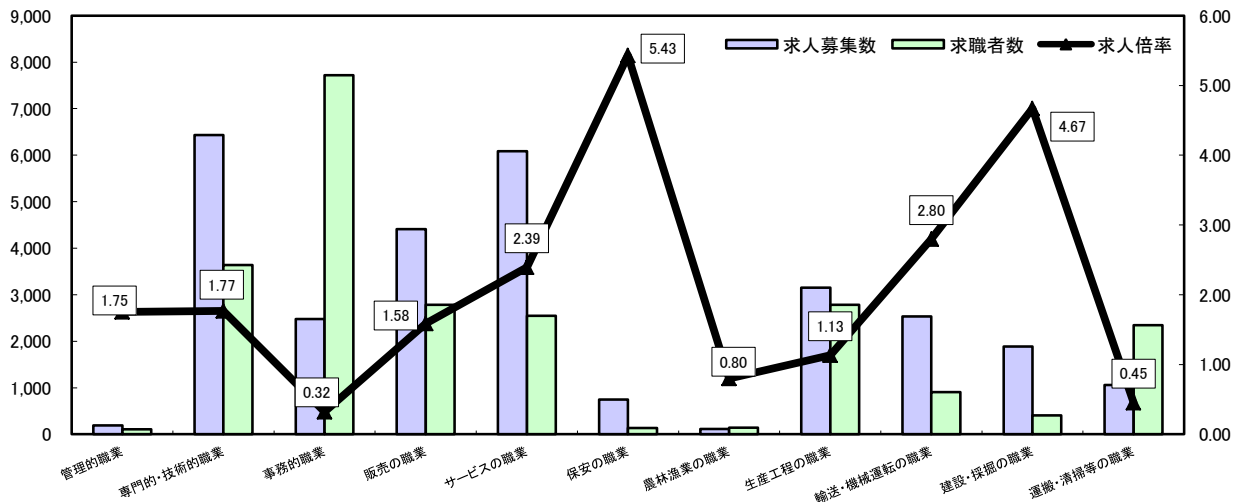
「その他の福祉」とは……保健師、助産師、看護師、理学療法士、作業療法士、視能訓練士、言語聴覚士、福祉相談・指導専門員など

# 求人・求職バランスシート

平成28年1月

京都労働局

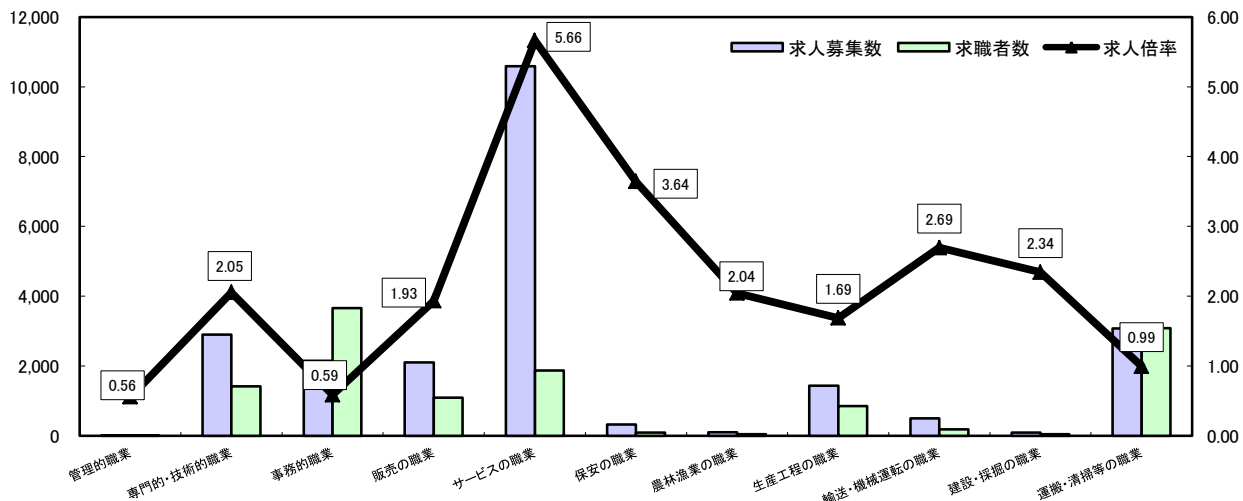
## 常用



\*求人募集数・求職者数は左目盛(人)、求人倍率は右目盛(倍)

	管理的職業	専門的・技術的職業	事務的職業	販売の職業	サービスの職業	保安の職業	農林漁業の職業	生産工程の職業	輸送・機械運転の職業	建設・採掘の職業	運搬・清掃等の職業	職業の合計
求人募集数	191	6,431	2,475	4,409	6,088	749	112	3,150	2,536	1,886	1,062	29,089
求職者数	109	3,641	7,722	2,782	2,544	138	140	2,782	907	404	2,348	26,024
求人倍率	1.75	1.77	0.32	1.58	2.39	5.43	0.80	1.13	2.80	4.67	0.45	1.12

## 常用的パート



\*求人募集数・求職者数は左目盛(人)、求人倍率は右目盛(倍)

	管理的職業	専門的・技術的職業	事務的職業	販売の職業	サービスの職業	保安の職業	農林漁業の職業	生産工程の職業	輸送・機械運転の職業	建設・採掘の職業	運搬・清掃等の職業	職業の合計
求人募集数	5	2,899	2,147	2,104	10,590	324	94	1,432	501	89	3,071	23,256
求職者数	9	1,412	3,661	1,089	1,870	89	46	849	186	38	3,087	14,143
求人倍率	0.56	2.05	0.59	1.93	5.66	3.64	2.04	1.69	2.69	2.34	0.99	1.64

- (注) 1 求人募集数・求職者数・求人倍率は正式にはそれぞれ有効求人人数・有効求職者数・有効求人倍率といいます。  
 2 求人倍率は、求職者1人あたりの求人募集数を意味しています。  
 3 [職業の合計]欄には、[職業分類不能]を含みます。  
 4 常用とは、雇用契約において雇用期間の定めがないか又は4ヶ月以上の雇用期間が定められているもの(季節労働者を除く)をいいます。  
 5 常用的パートとは、パートタイムのうち雇用期間の定めがないか又は4ヶ月以上の雇用期間によって就労するものをいいます。

# 求人・求職バランスシート(平成28年1月分)

ハローワーク南部5所計

## ◎常用

(単位:人倍)

職業計	求人募集数	求職者数	求人倍率
<b>職業計</b>	<b>25,449</b>	<b>23,145</b>	<b>1.10</b>
<b>管理的職業</b>	<b>173</b>	<b>99</b>	<b>1.75</b>
<b>専門的・技術的職業</b>	<b>5,622</b>	<b>3,361</b>	<b>1.67</b>
開発技術者	326	192	1.70
製造技術者	124	282	0.44
建築・土木技術者等	651	204	3.19
情報処理・通信技術者	701	354	1.98
その他の技術者	25	17	1.47
医師、薬剤師等	88	35	2.51
保健師、助産師等	1,059	305	3.47
医療技術者	505	113	4.47
その他の保健医療	448	273	1.64
社会福祉の専門的職業	1,078	498	2.16
美術家、デザイナー等	235	491	0.48
その他の専門的職業	382	597	0.64
<b>事務的職業</b>	<b>2,214</b>	<b>7,038</b>	<b>0.31</b>
一般事務員	1,427	5,853	0.24
会計事務員	225	469	0.48
生産関連事務員	195	186	1.05
営業・販売関連事務員	313	471	0.66
外勤事務員	7	0	-
運輸・郵便事務	38	19	2.00
事務用機器操作の職業	9	40	0.23
<b>販売の職業</b>	<b>3,992</b>	<b>2,576</b>	<b>1.55</b>
商品販売の職業	2,170	1,078	2.01
販売類似の職業	195	44	4.43
営業の職業	1,627	1,454	1.12
<b>サービスの職業</b>	<b>5,422</b>	<b>2,230</b>	<b>2.43</b>
家庭生活支援サービス	6	7	0.86
介護サービスの職業	2,014	731	2.76
保健医療サービス	282	124	2.27
生活衛生サービス	662	212	3.12
飲食物調理の職業	1,292	539	2.40
接客・給仕の職業	958	355	2.70
居住施設・ビルの管理	52	125	0.42
その他のサービス	156	137	1.14
<b>保安の職業</b>	<b>632</b>	<b>117</b>	<b>5.40</b>
<b>農林漁業の職業</b>	<b>83</b>	<b>107</b>	<b>0.78</b>
<b>生産工程の職業</b>	<b>2,530</b>	<b>2,207</b>	<b>1.15</b>
生産設備(金属)	11	18	0.61
生産設備(金属除く)	27	43	0.63
生産設備(機械)	8	41	0.20
金属材料製造等	647	288	2.25
製品製造・加工処理	789	700	1.13
機械組立の職業	317	440	0.72
機械整備・修理の職業	363	132	2.75
製品検査(金属)	30	19	1.58
製品検査(金属除く)	36	13	2.77
機械検査の職業	24	14	1.71
生産関連・生産類似	278	499	0.56
<b>輸送・機械運転の職業</b>	<b>2,325</b>	<b>753</b>	<b>3.09</b>
鉄道運転の職業		4	-
自動車運転の職業	2,087	530	3.94
船舶・航空機運転		1	-
その他の輸送の職業	59	71	0.83
定置・建設機械運転	179	147	1.22
<b>建設・採掘の職業</b>	<b>1,515</b>	<b>319</b>	<b>4.75</b>
建設躯体工事の職業	241	30	8.03
建設の職業	505	118	4.28
電気工事の職業	302	92	3.28
土木の職業	462	78	5.92
採掘の職業	5	1	5.00
<b>運搬・清掃等の職業</b>	<b>941</b>	<b>1,886</b>	<b>0.50</b>
運搬の職業	463	564	0.82
清掃の職業	219	344	0.64
包装の職業	38	34	1.12
その他の運搬等の職業	221	944	0.23
<b>分類不能の職業</b>		<b>2,452</b>	<b>-</b>
<b>(IT関連の職業計)</b>	<b>1,347</b>	<b>948</b>	<b>1.42</b>
(IT技術関連)	931	496	1.88
(IT操作関連)	299	389	0.77
(IT製造関連)	117	63	1.86
<b>(福祉関連の職業計)</b>	<b>4,092</b>	<b>1,373</b>	<b>2.98</b>
(介護関連)	2,706	973	2.78
(その他の福祉)	1,386	400	3.47

## ◎常用的パート

(単位:人倍)

職業計	求人募集数	求職者数	求人倍率
<b>職業計</b>	<b>20,689</b>	<b>12,080</b>	<b>1.71</b>
<b>管理的職業</b>	<b>1</b>	<b>8</b>	<b>0.13</b>
<b>専門的・技術的職業</b>	<b>2,620</b>	<b>1,250</b>	<b>2.10</b>
開発技術者	9	11	0.82
製造技術者	6	62	0.10
建築・土木技術者等	33	20	1.65
情報処理・通信技術者	20	32	0.63
その他の技術者		2	-
医師、薬剤師等	124	47	2.64
保健師、助産師等	779	334	2.33
医療技術者	277	53	5.23
その他の保健医療	142	90	1.58
社会福祉の専門的職業	643	292	2.20
美術家、デザイナー等	116	103	1.13
その他の専門的職業	471	204	2.31
<b>事務的職業</b>	<b>1,948</b>	<b>3,154</b>	<b>0.62</b>
一般事務員	1,387	2,874	0.48
会計事務員	97	104	0.93
生産関連事務員	214	54	3.96
営業・販売関連事務員	153	87	1.76
外勤事務員		1	-
運輸・郵便事務	47	7	6.71
事務用機器操作の職業	50	27	1.85
<b>販売の職業</b>	<b>1,684</b>	<b>968</b>	<b>1.74</b>
商品販売の職業	1,587	876	1.81
販売類似の職業	19	8	2.38
営業の職業	78	84	0.93
<b>サービスの職業</b>	<b>9,607</b>	<b>1,541</b>	<b>6.23</b>
家庭生活支援サービス	53	8	6.63
介護サービスの職業	1,913	383	4.99
保健医療サービス	300	72	4.17
生活衛生サービス	442	129	3.43
飲食物調理の職業	3,373	445	7.58
接客・給仕の職業	3,237	295	10.97
居住施設・ビルの管理	60	97	0.62
その他のサービス	229	112	2.04
<b>保安の職業</b>	<b>296</b>	<b>69</b>	<b>4.29</b>
<b>農林漁業の職業</b>	<b>68</b>	<b>32</b>	<b>2.13</b>
<b>生産工程の職業</b>	<b>1,189</b>	<b>623</b>	<b>1.91</b>
生産設備(金属)		3	-
生産設備(金属除く)	20	15	1.33
生産設備(機械)	1	11	0.09
金属材料製造等	86	22	3.91
製品製造・加工処理	703	298	2.36
機械組立の職業	135	100	1.35
機械整備・修理の職業	55	11	5.00
製品検査(金属)	23	7	3.29
製品検査(金属除く)	68	16	4.25
機械検査の職業	45	12	3.75
生産関連・生産類似	53	128	0.41
<b>輸送・機械運転の職業</b>	<b>462</b>	<b>154</b>	<b>3.00</b>
鉄道運転の職業			-
自動車運転の職業	426	130	3.28
船舶・航空機運転			-
その他の輸送の職業	8	4	2.00
定置・建設機械運転	28	20	1.40
<b>建設・採掘の職業</b>	<b>74</b>	<b>34</b>	<b>2.18</b>
建設躯体工事の職業	11	4	2.75
建設の職業	20	9	2.22
電気工事の職業	3	11	0.27
土木の職業	40	10	4.00
採掘の職業			-
<b>運搬・清掃等の職業</b>	<b>2,740</b>	<b>2,503</b>	<b>1.09</b>
運搬の職業	609	215	2.83
清掃の職業	1,301	575	2.26
包装の職業	134	65	2.06
その他の運搬等の職業	696	1,648	0.42
<b>分類不能の職業</b>		<b>1,744</b>	<b>-</b>
<b>(IT関連の職業計)</b>	<b>176</b>	<b>151</b>	<b>1.17</b>
(IT技術関連)	24	47	0.51
(IT操作関連)	116	85	1.36
(IT製造関連)	36	19	1.89
<b>(福祉関連の職業計)</b>	<b>3,219</b>	<b>841</b>	<b>3.83</b>
(介護関連)	2,317	463	5.00
(その他の福祉)	902	378	2.39

※ 資料出所:職業安定業務統計

※ 職種は平成24年3月改定「厚生労働省編職業分類表」に基づくもの。

※ 有効求人倍率は原数値

※ この数値は、京都労働局管内の南部5公共職業安定所の合計数です。

※ 求人募集数・求職者数・求人倍率は正式にはそれぞれ有効求人数・有効求職者数・有効求人倍率といえます。

※ 常用とは、雇用契約において雇用期間の定めがないか又は4ヶ月以上の雇用期間が定められているもの(季節労働者を除く)をいいます。

※ 常用的パートとは、パートタイムの内雇用期間の定めがないか又は4ヶ月以上の雇用期間によって就労するものをいいます。

※ 「IT関連の職業」及び「福祉関連の職業」についてはそれぞれの職業から抽出した内数

「IT技術関連」とは……電気・電子・電気通信設計技術者、同機器生産技術者、システムコンサルタント、システム設計技術者、ソフトウェア開発技術者、プログラマーなど

「IT操作関連」とは……グラフィックデザイナー、ウェブデザイナー、データ入力係員、製図工など

「IT製造関連」とは……電気通信機械器具組立工、半導体製品製造工、被覆電線製造工、電気通信機械器具修理工、通信線架線・敷設作業員、電気通信設備作業員など

「介護関連」とは……福祉施設指導専門員、介護支援専門員、医療ソーシャルワーカー、家政婦(夫)、家事手伝い、施設介護員、訪問介護職など

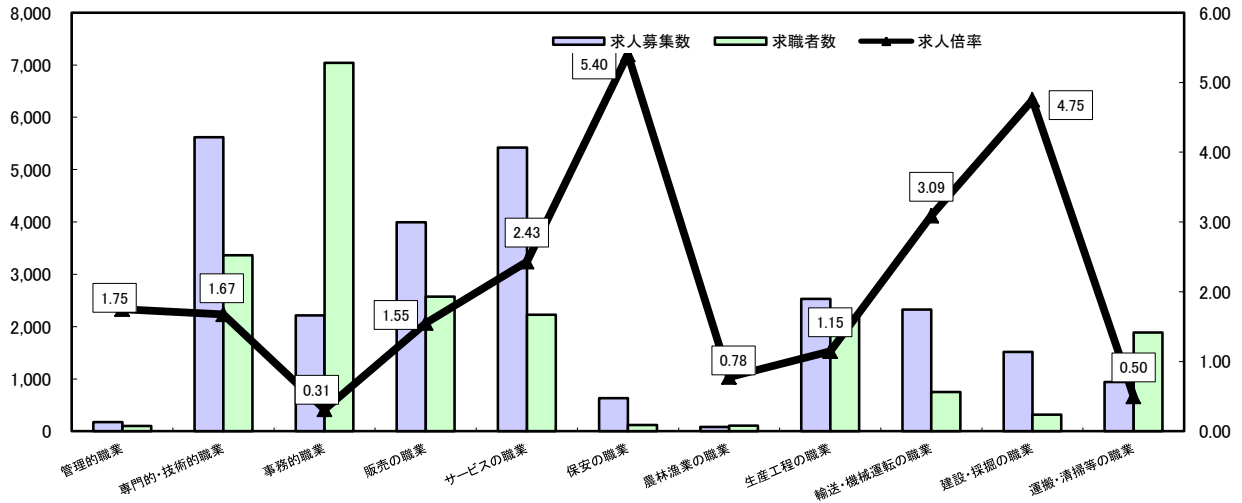
「その他の福祉」とは……保健師、助産師、看護師、理学療法士、作業療法士、視能訓練士、言語聴覚士、福祉相談・指導専門員など

# 求人・求職バランスシート

平成28年1月

ハローワーク南部5所

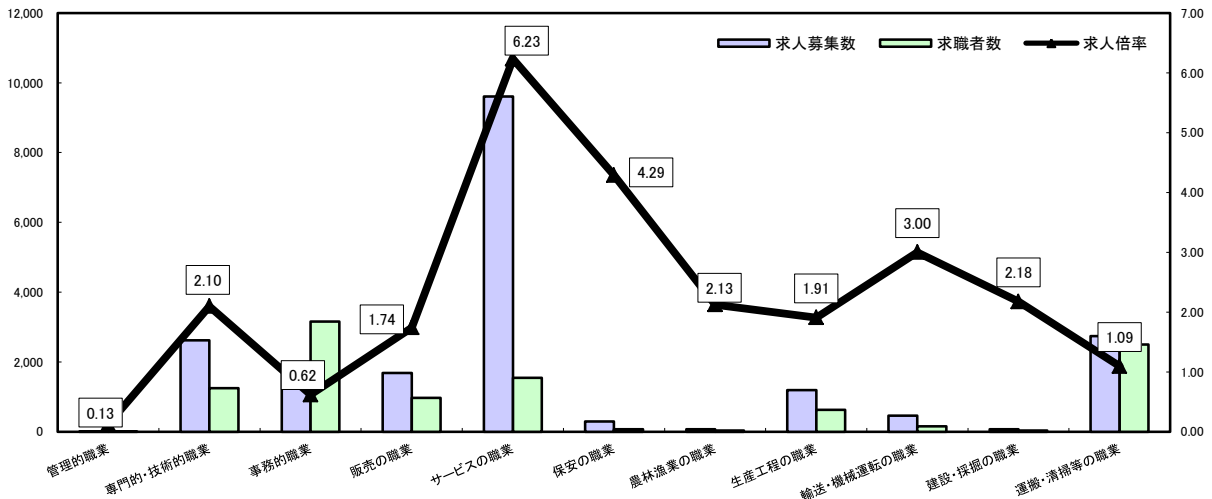
## 常用



\*求人募集数・求職者数は左目盛(人)、求人倍率は右目盛(倍)

	管理的職業	専門的・技術的職業	事務的職業	販売の職業	サービスの職業	保安の職業	農林漁業の職業	生産工程の職業	輸送・機械運転の職業	建設・採掘の職業	運搬・清掃等の職業	職業の合計
求人募集数	173	5,622	2,214	3,992	5,422	632	83	2,530	2,325	1,515	941	25,449
求職者数	99	3,361	7,038	2,576	2,230	117	107	2,207	753	319	1,886	23,145
求人倍率	1.75	1.67	0.31	1.55	2.43	5.40	0.78	1.15	3.09	4.75	0.50	1.10

## 常用的パート



\*求人募集数・求職者数は左目盛(人)、求人倍率は右目盛(倍)

	管理的職業	専門的・技術的職業	事務的職業	販売の職業	サービスの職業	保安の職業	農林漁業の職業	生産工程の職業	輸送・機械運転の職業	建設・採掘の職業	運搬・清掃等の職業	職業の合計
求人募集数	1	2,620	1,948	1,684	9,607	296	68	1,189	462	74	2,740	20,689
求職者数	8	1,250	3,154	968	1,541	69	32	623	154	34	2,503	12,080
求人倍率	0.13	2.10	0.62	1.74	6.23	4.29	2.13	1.91	3.00	2.18	1.09	1.71

- (注) 1 求人募集数・求職者数・求人倍率は正式にはそれぞれ有効求人数・有効求職者数・有効求人倍率といいます。  
 2 求人倍率は、求職者1人あたりの求人募集数を意味しています。  
 3 [職業の合計]欄には、「職業分類不能」を含みます。  
 4 常用とは、雇用契約において雇用期間の定めがないか又は4ヶ月以上の雇用期間が定められているもの(季節労働者を除く)をいいます。  
 5 常用的パートとは、パートタイムのうち雇用期間の定めがないか又は4ヶ月以上の雇用期間によって就労するものをいいます。

# 求人・求職バランスシート(平成28年1月分)

ハローワーク北部3所計

## ◎常用

(単位:人倍)

	求人募集数	求職者数	求人倍率
<b>職業計</b>	<b>3,640</b>	<b>2,879</b>	<b>1.26</b>
<b>管理的職業</b>	<b>18</b>	<b>10</b>	<b>1.80</b>
<b>専門的・技術的職業</b>	<b>809</b>	<b>280</b>	<b>2.89</b>
開発技術者	42	11	3.82
製造技術者	22	21	1.05
建築・土木技術者等	216	29	7.45
情報処理・通信技術者	9	13	0.69
その他の技術者	6	3	2.00
医師、薬剤師等	16	4	4.00
保健師、助産師等	202	56	3.61
医療技術者	65	17	3.82
その他の保健医療	23	17	1.35
社会福祉の専門的職業	161	67	2.40
美術家、デザイナー等	12	8	1.50
その他の専門的職業	35	34	1.03
<b>事務的職業</b>	<b>261</b>	<b>684</b>	<b>0.38</b>
一般事務員	155	616	0.25
会計事務員	23	18	1.28
生産関連事務員	33	17	1.94
営業・販売関連事務員	32	29	1.10
外勤事務員	1	-	-
運輸・郵便事務	15	1	15.00
事務用機器操作の職業	2	3	0.67
<b>販売の職業</b>	<b>417</b>	<b>206</b>	<b>2.02</b>
商品販売の職業	202	107	1.89
販売類似の職業	9	3	3.00
営業の職業	206	96	2.15
<b>サービスの職業</b>	<b>666</b>	<b>314</b>	<b>2.12</b>
家庭生活支援サービス	-	-	-
介護サービスの職業	228	103	2.21
保健医療サービス	27	28	0.96
生活衛生サービス	67	10	6.70
飲食物調理の職業	127	84	1.51
接客・給仕の職業	183	57	3.21
居住施設・ビルの管理	3	8	0.38
その他のサービス	31	24	1.29
<b>保安の職業</b>	<b>117</b>	<b>21</b>	<b>5.57</b>
<b>農林漁業の職業</b>	<b>29</b>	<b>33</b>	<b>0.88</b>
<b>生産工程の職業</b>	<b>620</b>	<b>575</b>	<b>1.08</b>
生産設備(金属)	3	26	0.12
生産設備(金属除く)	4	12	0.33
生産設備(機械)	3	9	0.33
金属材料製造等	141	67	2.10
製品製造・加工処理	155	177	0.88
機械組立の職業	131	90	1.46
機械整備・修理の職業	123	49	2.51
製品検査(金属)	4	16	0.25
製品検査(金属除く)	12	25	0.48
機械検査の職業	8	7	1.14
生産関連・生産類似	36	97	0.37
<b>輸送・機械運転の職業</b>	<b>211</b>	<b>154</b>	<b>1.37</b>
鉄道運転の職業	9	4	2.25
自動車運転の職業	138	115	1.20
船舶・航空機運転	1	0	-
その他の輸送の職業	19	14	1.36
定置・建設機械運転	44	21	2.10
<b>建設・採掘の職業</b>	<b>371</b>	<b>85</b>	<b>4.36</b>
建設躯体工事の職業	57	4	14.25
建設の職業	90	32	2.81
電気工事の職業	76	17	4.47
土木の職業	143	32	4.47
採掘の職業	5	-	-
<b>運搬・清掃等の職業</b>	<b>121</b>	<b>462</b>	<b>0.26</b>
運搬の職業	72	93	0.77
清掃の職業	27	103	0.26
包装の職業	7	5	1.40
その他の運搬等の職業	15	261	0.06
<b>分類不能の職業</b>	<b>55</b>	<b>-</b>	<b>-</b>
<b>(IT関連の職業計)</b>	<b>157</b>	<b>45</b>	<b>3.49</b>
(IT技術関連)	34	23	1.48
(IT操作関連)	14	10	1.40
(IT製造関連)	109	12	9.08
<b>(福祉関連の職業計)</b>	<b>583</b>	<b>201</b>	<b>2.90</b>
(介護関連)	336	133	2.53
(その他の福祉)	247	68	3.63

## ◎常用的パート

(単位:人倍)

	求人募集数	求職者数	求人倍率
<b>職業計</b>	<b>2,567</b>	<b>2,063</b>	<b>1.24</b>
<b>管理的職業</b>	<b>4</b>	<b>1</b>	<b>4.00</b>
<b>専門的・技術的職業</b>	<b>279</b>	<b>162</b>	<b>1.72</b>
開発技術者	-	1	-
製造技術者	-	6	-
建築・土木技術者等	3	7	0.43
情報処理・通信技術者	1	1	1.00
その他の技術者	2	-	-
医師、薬剤師等	22	1	22.00
保健師、助産師等	93	48	1.94
医療技術者	18	17	1.06
その他の保健医療	13	7	1.86
社会福祉の専門的職業	84	48	1.75
美術家、デザイナー等	10	6	1.67
その他の専門的職業	33	20	1.65
<b>事務的職業</b>	<b>199</b>	<b>507</b>	<b>0.39</b>
一般事務員	156	483	0.32
会計事務員	9	4	2.25
生産関連事務員	18	6	3.00
営業・販売関連事務員	8	10	0.80
外勤事務員	1	-	-
運輸・郵便事務	4	1	4.00
事務用機器操作の職業	3	3	1.00
<b>販売の職業</b>	<b>420</b>	<b>121</b>	<b>3.47</b>
商品販売の職業	402	108	3.72
販売類似の職業	1	2	0.50
営業の職業	17	11	1.55
<b>サービスの職業</b>	<b>983</b>	<b>329</b>	<b>2.99</b>
家庭生活支援サービス	2	2	1.00
介護サービスの職業	178	72	2.47
保健医療サービス	24	12	2.00
生活衛生サービス	32	12	2.67
飲食物調理の職業	179	119	1.50
接客・給仕の職業	534	69	7.74
居住施設・ビルの管理	7	3	2.33
その他のサービス	27	40	0.68
<b>保安の職業</b>	<b>28</b>	<b>20</b>	<b>1.40</b>
<b>農林漁業の職業</b>	<b>26</b>	<b>14</b>	<b>1.86</b>
<b>生産工程の職業</b>	<b>243</b>	<b>226</b>	<b>1.08</b>
生産設備(金属)	-	2	-
生産設備(金属除く)	-	3	-
生産設備(機械)	-	-	-
金属材料製造等	7	8	0.88
製品製造・加工処理	176	99	1.78
機械組立の職業	7	34	0.21
機械整備・修理の職業	10	1	10.00
製品検査(金属)	13	12	1.08
製品検査(金属除く)	24	16	1.50
機械検査の職業	7	-	-
生産関連・生産類似	6	44	0.14
<b>輸送・機械運転の職業</b>	<b>39</b>	<b>32</b>	<b>1.22</b>
鉄道運転の職業	-	1	-
自動車運転の職業	29	22	1.32
船舶・航空機運転	-	-	-
その他の輸送の職業	3	6	0.50
定置・建設機械運転	7	3	2.33
<b>建設・採掘の職業</b>	<b>15</b>	<b>4</b>	<b>3.75</b>
建設躯体工事の職業	-	-	-
建設の職業	5	-	-
電気工事の職業	7	3	2.33
土木の職業	3	1	3.00
採掘の職業	-	-	-
<b>運搬・清掃等の職業</b>	<b>331</b>	<b>584</b>	<b>0.57</b>
運搬の職業	65	41	1.59
清掃の職業	138	139	0.99
包装の職業	22	12	1.83
その他の運搬等の職業	106	392	0.27
<b>分類不能の職業</b>	<b>63</b>	<b>-</b>	<b>-</b>
<b>(IT関連の職業計)</b>	<b>17</b>	<b>14</b>	<b>1.21</b>
(IT技術関連)	1	1	1.00
(IT操作関連)	16	7	2.29
(IT製造関連)	-	6	-
<b>(福祉関連の職業計)</b>	<b>325</b>	<b>139</b>	<b>2.34</b>
(介護関連)	224	87	2.57
(その他の福祉)	101	52	1.94

※ 資料出所:職業安定業務統計

※ 職種は平成24年3月改定「厚生労働省編職業分類表」に基づくもの。

※ 有効求人倍率は原数値

※ この数値は、京都労働局管内の北部3公共職業安定所の合計数です。

※ 求人募集数・求職者数・求人倍率は正式にはそれぞれ有効求人数・有効求職者数・有効求人倍率といえます。

※ 常用とは、雇用契約において雇用期間の定めがないか又は4ヶ月以上の雇用期間が定められているもの(季節労働者を除く)をいいます。

※ 常用的パートとは、パートタイムの内雇用期間の定めがないか又は4ヶ月以上の雇用期間によって就労するものをいいます。

※ 「IT関連の職業」及び「福祉関連の職業」についてはそれぞれの職業から抽出した内数

「IT技術関連」とは……電気・電子・電気通信設計技術者、同機器生産技術者、システムコンサルタント、システム設計技術者、ソフトウェア開発技術者、プログラマーなど

「IT操作関連」とは……グラフィックデザイナー、ウェブデザイナー、データ入力係員、製図工など

「IT製造関連」とは……電気通信機械器具組立工、半導体製品製造工、被覆電線製造工、電気通信機械器具修理工、通信線架線・敷設作業員、電気通信設備作業員など

「介護関連」とは……福祉施設指導専門員、介護支援専門員、医療ソーシャルワーカー、家政婦(夫)、家事手伝い、施設介護員、訪問介護職など

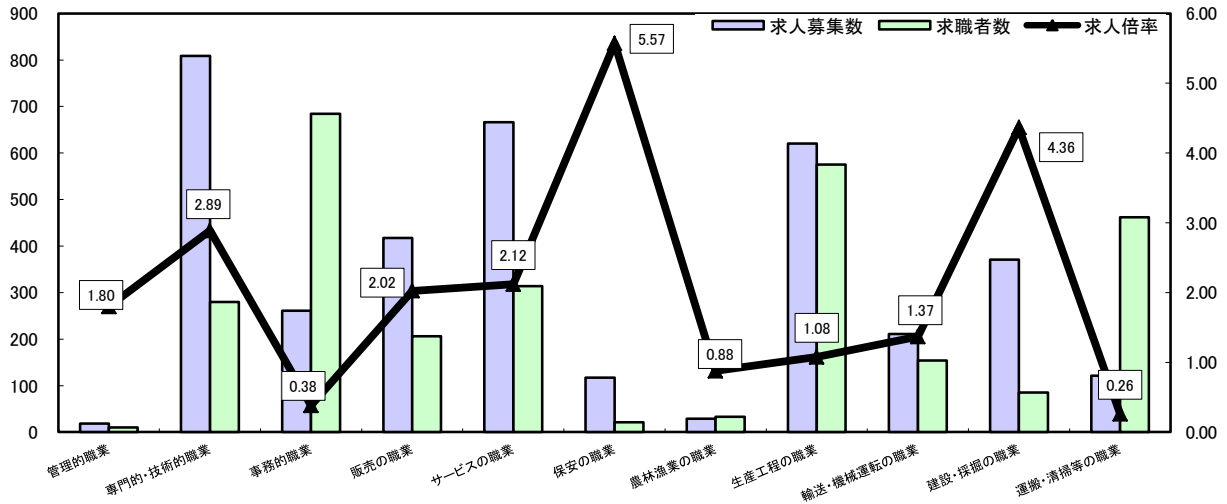
「その他の福祉」とは……保健師、助産師、看護師、理学療法士、作業療法士、視能訓練士、言語聴覚士、福祉相談・指導専門員など

# 求人・求職バランスシート

平成28年1月

ハローワーク北部3所

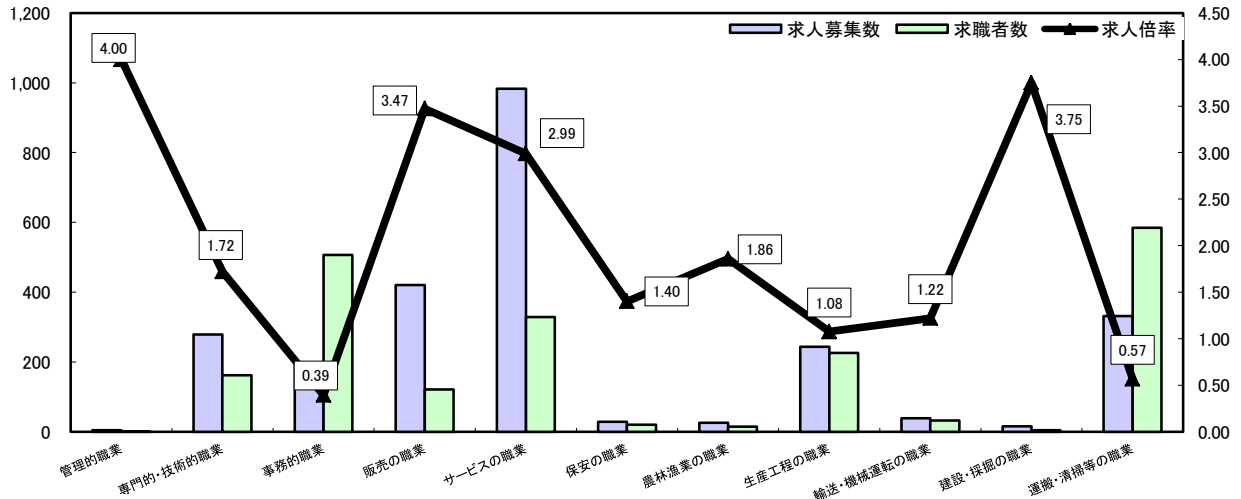
## 常用



\*求人募集数・求職者数は左目盛(人)、求人倍率は右目盛(倍)

	管理的職業	専門的・技術的職業	事務的職業	販売の職業	サービスの職業	保安の職業	農林漁業の職業	生産工程の職業	輸送・機械運転の職業	建設・採掘の職業	運搬・清掃等の職業	職業の合計
求人募集数	18	809	261	417	666	117	29	620	211	371	121	3,640
求職者数	10	280	684	206	314	21	33	575	154	85	462	2,879
求人倍率	1.80	2.89	0.38	2.02	2.12	5.57	0.88	1.08	1.37	4.36	0.26	1.26

## 常用的パート



\*求人募集数・求職者数は左目盛(人)、求人倍率は右目盛(倍)

	管理的職業	専門的・技術的職業	事務的職業	販売の職業	サービスの職業	保安の職業	農林漁業の職業	生産工程の職業	輸送・機械運転の職業	建設・採掘の職業	運搬・清掃等の職業	職業の合計
求人募集数	4	279	199	420	983	28	26	243	39	15	331	2,567
求職者数	1	162	507	121	329	20	14	226	32	4	584	2,063
求人倍率	4.00	1.72	0.39	3.47	2.99	1.40	1.86	1.08	1.22	3.75	0.57	1.24

- (注) 1 求人募集数・求職者数・求人倍率は正式にはそれぞれ有効求人人数・有効求職者数・有効求人倍率といいます。  
 2 求人倍率は、求職者1人あたりの求人募集数を意味しています。  
 3 [職業の合計]欄には、[職業分類不能]を含みます。  
 4 常用とは、雇用契約において雇用期間の定めがないか又は4ヶ月以上の雇用期間が定められているもの(季節労働者を除く)をいいます。  
 5 常用的パートとは、パートタイムのうち雇用期間の定めがないか又は4ヶ月以上の雇用期間によって就労するものをいいます。