

求人・求職バランスシート(平成27年8月分)

京都労働局

◎常用

(単位:人倍)

| | 求人募集数 | 求職者数 | 求人倍率 |
|-------------------|---------------|---------------|-------------|
| 職業計 | 28,688 | 29,553 | 0.97 |
| 管理的職業 | 95 | 148 | 0.64 |
| 専門的・技術的職業 | 6,408 | 4,235 | 1.51 |
| 開発技術者 | 433 | 219 | 1.98 |
| 製造技術者 | 225 | 370 | 0.61 |
| 建築・土木技術者等 | 900 | 254 | 3.54 |
| 情報処理・通信技術者 | 613 | 377 | 1.63 |
| その他の技術者 | 19 | 36 | 0.53 |
| 医師、薬剤師等 | 123 | 32 | 3.84 |
| 保健師、助産師等 | 1,342 | 421 | 3.19 |
| 医療技術者 | 563 | 169 | 3.33 |
| その他の保健医療 | 415 | 300 | 1.38 |
| 社会福祉の専門的職業 | 1,144 | 578 | 1.98 |
| 美術家、デザイナー等 | 219 | 642 | 0.34 |
| その他の専門的職業 | 412 | 837 | 0.49 |
| 事務的職業 | 2,672 | 8,779 | 0.30 |
| 一般事務員 | 1,612 | 7,337 | 0.22 |
| 会計事務員 | 275 | 617 | 0.45 |
| 生産関連事務員 | 252 | 195 | 1.29 |
| 営業・販売関連事務員 | 360 | 549 | 0.66 |
| 外勤事務員 | 12 | 2 | 6.00 |
| 運輸・郵便事務 | 141 | 34 | 4.15 |
| 事務用機器操作の職業 | 20 | 45 | 0.44 |
| 販売の職業 | 4,357 | 3,162 | 1.38 |
| 商品販売の職業 | 2,301 | 1,381 | 1.67 |
| 販売類似の職業 | 204 | 54 | 3.78 |
| 営業の職業 | 1,852 | 1,727 | 1.07 |
| サービスの職業 | 5,979 | 2,865 | 2.09 |
| 家庭生活支援サービス | 3 | 10 | 0.30 |
| 介護サービスの職業 | 2,145 | 928 | 2.31 |
| 保健医療サービス | 306 | 146 | 2.10 |
| 生活衛生サービス | 788 | 288 | 2.74 |
| 飲食物調理の職業 | 1,396 | 674 | 2.07 |
| 接客・給仕の職業 | 1,129 | 473 | 2.39 |
| 居住施設・ビルの管理 | 50 | 142 | 0.35 |
| その他のサービス | 162 | 204 | 0.79 |
| 保安の職業 | 782 | 161 | 4.86 |
| 農林漁業の職業 | 134 | 142 | 0.94 |
| 生産工程の職業 | 3,032 | 3,195 | 0.95 |
| 生産設備(金属) | 17 | 50 | 0.34 |
| 生産設備(金属除く) | 12 | 74 | 0.16 |
| 生産設備(機械) | 29 | 77 | 0.38 |
| 金属材料製造等 | 757 | 386 | 1.96 |
| 製品製造・加工処理 | 861 | 1,064 | 0.81 |
| 機械組立の職業 | 463 | 579 | 0.80 |
| 機械整備・修理の職業 | 487 | 184 | 2.65 |
| 製品検査(金属) | 31 | 36 | 0.86 |
| 製品検査(金属除く) | 52 | 37 | 1.41 |
| 機械検査の職業 | 66 | 32 | 2.06 |
| 生産関連・生産類似 | 257 | 676 | 0.38 |
| 輸送・機械運転の職業 | 2,321 | 998 | 2.33 |
| 鉄道運転の職業 | | 6 | - |
| 自動車運転の職業 | 2,039 | 693 | 2.94 |
| 船舶・航空機運転 | 1 | 2 | 0.50 |
| その他の輸送の職業 | 77 | 115 | 0.67 |
| 定置・建設機械運転 | 204 | 182 | 1.12 |
| 建設・採掘の職業 | 1,914 | 429 | 4.46 |
| 建設躯体工事の職業 | 306 | 36 | 8.50 |
| 建設の職業 | 560 | 150 | 3.73 |
| 電気工事の職業 | 460 | 135 | 3.41 |
| 土木の職業 | 581 | 108 | 5.38 |
| 採掘の職業 | 7 | - | - |
| 運搬・清掃等の職業 | 994 | 2,602 | 0.38 |
| 運搬の職業 | 502 | 767 | 0.65 |
| 清掃の職業 | 226 | 510 | 0.44 |
| 包装の職業 | 61 | 40 | 1.53 |
| その他の運搬等の職業 | 205 | 1,285 | 0.16 |
| 分類不能の職業 | | 2,837 | - |
| (IT関連の職業計) | 1,432 | 1,128 | 1.27 |
| (IT技術関連) | 950 | 544 | 1.75 |
| (IT操作関連) | 237 | 489 | 0.48 |
| (IT製造関連) | 245 | 95 | 2.58 |
| (福祉関連の職業計) | 4,618 | 1,759 | 2.63 |
| (介護関連) | 2,922 | 1,219 | 2.40 |
| (その他の福祉) | 1,696 | 540 | 3.14 |

◎常用的パート

(単位:人倍)

| | 求人募集数 | 求職者数 | 求人倍率 |
|-------------------|---------------|---------------|-------------|
| 職業計 | 19,991 | 16,052 | 1.25 |
| 管理的職業 | 2 | 6 | 0.33 |
| 専門的・技術的職業 | 2,844 | 1,684 | 1.69 |
| 開発技術者 | 9 | 16 | 0.56 |
| 製造技術者 | 7 | 73 | 0.10 |
| 建築・土木技術者等 | 41 | 29 | 1.41 |
| 情報処理・通信技術者 | 8 | 29 | 0.28 |
| その他の技術者 | 5 | 9 | 0.56 |
| 医師、薬剤師等 | 169 | 42 | 4.02 |
| 保健師、助産師等 | 919 | 421 | 2.18 |
| 医療技術者 | 319 | 88 | 3.63 |
| その他の保健医療 | 119 | 93 | 1.28 |
| 社会福祉の専門的職業 | 720 | 451 | 1.60 |
| 美術家、デザイナー等 | 123 | 138 | 0.89 |
| その他の専門的職業 | 405 | 295 | 1.37 |
| 事務的職業 | 2,172 | 4,295 | 0.51 |
| 一般事務員 | 1,488 | 3,902 | 0.38 |
| 会計事務員 | 162 | 149 | 1.09 |
| 生産関連事務員 | 297 | 79 | 3.76 |
| 営業・販売関連事務員 | 141 | 123 | 1.15 |
| 外勤事務員 | 6 | 3 | 2.00 |
| 運輸・郵便事務 | 53 | 7 | 7.57 |
| 事務用機器操作の職業 | 25 | 32 | 0.78 |
| 販売の職業 | 2,152 | 1,276 | 1.69 |
| 商品販売の職業 | 2,006 | 1,152 | 1.74 |
| 販売類似の職業 | 15 | 9 | 1.67 |
| 営業の職業 | 131 | 115 | 1.14 |
| サービスの職業 | 7,336 | 2,160 | 3.40 |
| 家庭生活支援サービス | 51 | 10 | 5.10 |
| 介護サービスの職業 | 2,128 | 585 | 3.64 |
| 保健医療サービス | 267 | 109 | 2.45 |
| 生活衛生サービス | 518 | 164 | 3.16 |
| 飲食物調理の職業 | 1,888 | 600 | 3.15 |
| 接客・給仕の職業 | 2,136 | 398 | 5.37 |
| 居住施設・ビルの管理 | 61 | 113 | 0.54 |
| その他のサービス | 287 | 181 | 1.59 |
| 保安の職業 | 387 | 99 | 3.91 |
| 農林漁業の職業 | 70 | 55 | 1.27 |
| 生産工程の職業 | 1,344 | 944 | 1.42 |
| 生産設備(金属) | | 3 | - |
| 生産設備(金属除く) | 17 | 19 | 0.89 |
| 生産設備(機械) | 1 | 18 | 0.06 |
| 金属材料製造等 | 90 | 35 | 2.57 |
| 製品製造・加工処理 | 828 | 459 | 1.80 |
| 機械組立の職業 | 159 | 140 | 1.14 |
| 機械整備・修理の職業 | 55 | 10 | 5.50 |
| 製品検査(金属) | 27 | 16 | 1.69 |
| 製品検査(金属除く) | 84 | 49 | 1.71 |
| 機械検査の職業 | 51 | 16 | 3.19 |
| 生産関連・生産類似 | 32 | 179 | 0.18 |
| 輸送・機械運転の職業 | 449 | 212 | 2.12 |
| 鉄道運転の職業 | | 0 | - |
| 自動車運転の職業 | 410 | 168 | 2.44 |
| 船舶・航空機運転 | | | - |
| その他の輸送の職業 | 13 | 19 | 0.68 |
| 定置・建設機械運転 | 26 | 25 | 1.04 |
| 建設・採掘の職業 | 82 | 40 | 2.05 |
| 建設躯体工事の職業 | 8 | 1 | 8.00 |
| 建設の職業 | 29 | 17 | 1.71 |
| 電気工事の職業 | 9 | 10 | 0.90 |
| 土木の職業 | 36 | 12 | 3.00 |
| 採掘の職業 | | | - |
| 運搬・清掃等の職業 | 3,153 | 3,356 | 0.94 |
| 運搬の職業 | 626 | 290 | 2.16 |
| 清掃の職業 | 1,570 | 804 | 1.95 |
| 包装の職業 | 157 | 82 | 1.91 |
| その他の運搬等の職業 | 800 | 2,180 | 0.37 |
| 分類不能の職業 | | 1,925 | - |
| (IT関連の職業計) | 150 | 177 | 0.85 |
| (IT技術関連) | 15 | 48 | 0.31 |
| (IT操作関連) | 93 | 104 | 0.89 |
| (IT製造関連) | 42 | 25 | 1.68 |
| (福祉関連の職業計) | 3,599 | 1,196 | 3.01 |
| (介護関連) | 2,554 | 706 | 3.62 |
| (その他の福祉) | 1,045 | 490 | 2.13 |

※ 資料出所:職業安定業務統計

※ 職種は平成24年3月改定「厚生労働省編職業分類表」に基づくもの。

※ 有効求人倍率は原数値

※ この数値は、京都労働局管内の公共職業安定所の合計数です。

※ 求人募集数・求職者数・求人倍率は正式にはそれぞれ有効求人数・有効求職者数・有効求人倍率といえます。

※ 常用とは、雇用契約において雇用期間の定めがないか又は4ヶ月以上の雇用期間が定められているもの(季節労働者を除く)をいいます。

※ 常用的パートとは、パートタイムの内雇用期間の定めがないか又は4ヶ月以上の雇用期間によって就労するものをいいます。

※ 「IT関連の職業」及び「福祉関連の職業」についてはそれぞれの職業から抽出した内数

「IT技術関連」とは……電気・電子・電気通信設計技術者、同機器生産技術者、システムコンサルタント、システム設計技術者、ソフトウェア開発技術者、プログラマーなど

「IT操作関連」とは……グラフィックデザイナー、ウェブデザイナー、データ入力係員、製図工など

「IT製造関連」とは……電気通信機械器具組立工、半導体製品製造工、被覆電線製造工、電気通信機械器具修理工、通信線架線・敷設作業員、電気通信設備作業員など

「介護関連」とは……福祉施設指導専門員、介護支援専門員、医療ソーシャルワーカー、家政婦(夫)、家事手伝い、施設介護員、訪問介護職など

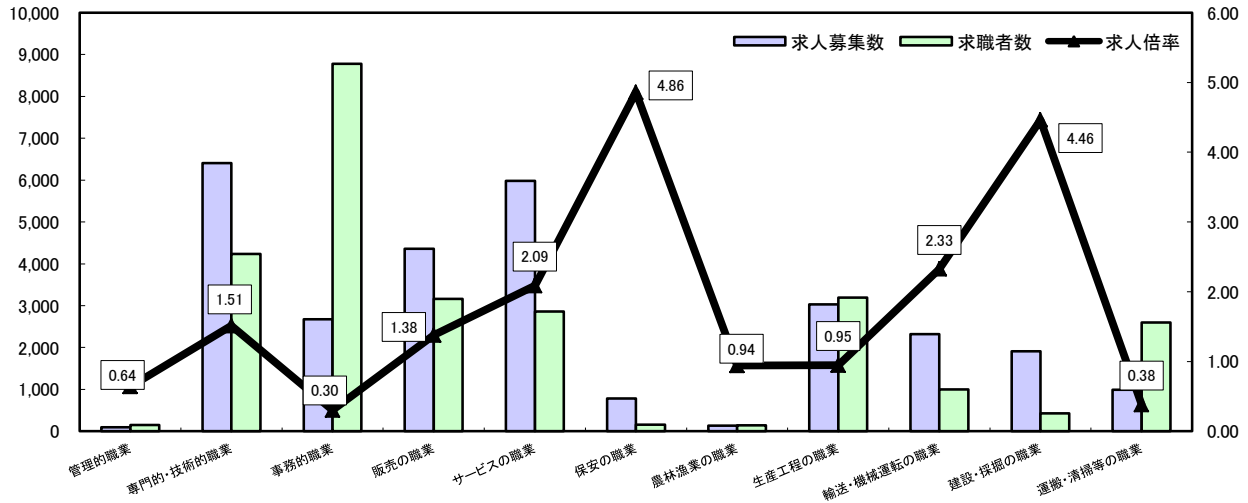
「その他の福祉」とは……保健師、助産師、看護師、理学療法士、作業療法士、視能訓練士、言語聴覚士、福祉相談・指導専門員など

求人・求職バランスシート

平成27年8月

京都労働局

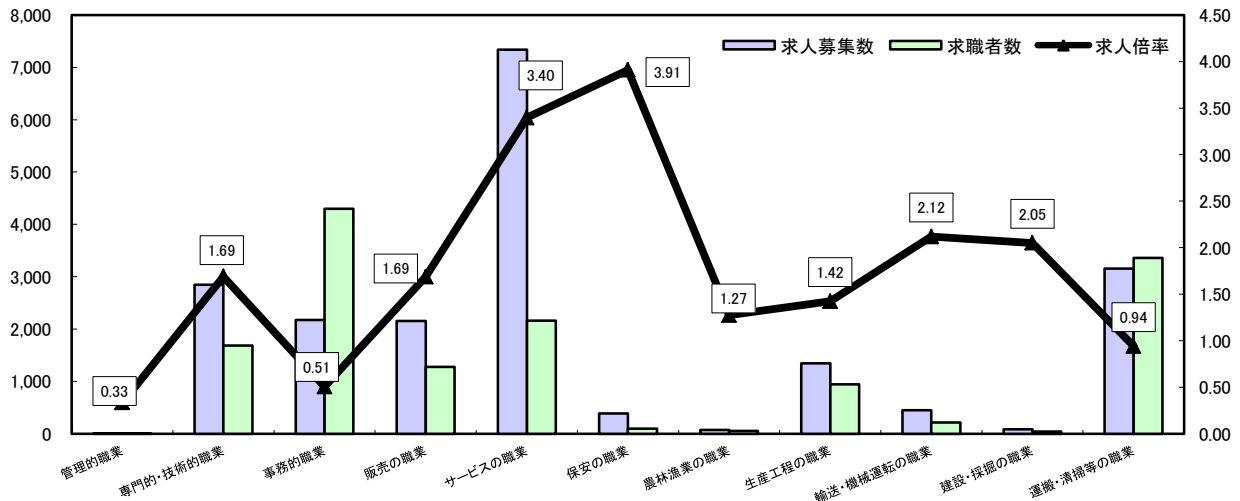
常用



*求人募集数・求職者数は左目盛(人)、求人倍率は右目盛(倍)

| | 管理的職業 | 専門的・技術的職業 | 事務的職業 | 販売の職業 | サービスの職業 | 保安の職業 | 農林漁業の職業 | 生産工程の職業 | 輸送・機械運転の職業 | 建設・採掘の職業 | 運搬・清掃等の職業 | 職業の合計 |
|-------|-------|-----------|-------|-------|---------|-------|---------|---------|------------|----------|-----------|--------|
| 求人募集数 | 95 | 6,408 | 2,672 | 4,357 | 5,979 | 782 | 134 | 3,032 | 2,321 | 1,914 | 994 | 28,688 |
| 求職者数 | 148 | 4,235 | 8,779 | 3,162 | 2,865 | 161 | 142 | 3,195 | 998 | 429 | 2,602 | 29,553 |
| 求人倍率 | 0.64 | 1.51 | 0.30 | 1.38 | 2.09 | 4.86 | 0.94 | 0.95 | 2.33 | 4.46 | 0.38 | 0.97 |

常用的パート



*求人募集数・求職者数は左目盛(人)、求人倍率は右目盛(倍)

| | 管理的職業 | 専門的・技術的職業 | 事務的職業 | 販売の職業 | サービスの職業 | 保安の職業 | 農林漁業の職業 | 生産工程の職業 | 輸送・機械運転の職業 | 建設・採掘の職業 | 運搬・清掃等の職業 | 職業の合計 |
|-------|-------|-----------|-------|-------|---------|-------|---------|---------|------------|----------|-----------|--------|
| 求人募集数 | 2 | 2,844 | 2,172 | 2,152 | 7,336 | 387 | 70 | 1,344 | 449 | 82 | 3,153 | 19,991 |
| 求職者数 | 6 | 1,684 | 4,295 | 1,276 | 2,160 | 99 | 55 | 944 | 212 | 40 | 3,356 | 16,052 |
| 求人倍率 | 0.33 | 1.69 | 0.51 | 1.69 | 3.40 | 3.91 | 1.27 | 1.42 | 2.12 | 2.05 | 0.94 | 1.25 |

- (注) 1 求人募集数・求職者数・求人倍率は正式にはそれぞれ有効求人人数・有効求職者数・有効求人倍率といいます。
 2 求人倍率は、求職者1人あたりの求人募集数を意味しています。
 3 [職業の合計]欄には、[職業分類不能]を含みます。
 4 常用とは、雇用契約において雇用期間の定めがないか又は4ヶ月以上の雇用期間が定められているもの(季節労働者を除く)をいいます。
 5 常用的パートとは、パートタイムのうち雇用期間の定めがないか又は4ヶ月以上の雇用期間によって就労するものをいいます。

求人・求職バランスシート(平成27年8月分)

ハローワーク南部5所計

◎常用

(単位:人倍)

| | 求人募集数 | 求職者数 | 求人倍率 |
|-------------------|---------------|---------------|-------------|
| 職業計 | 24,978 | 26,452 | 0.94 |
| 管理的職業 | 70 | 140 | 0.50 |
| 専門的・技術的職業 | 5,474 | 3,915 | 1.40 |
| 開発技術者 | 383 | 201 | 1.91 |
| 製造技術者 | 203 | 330 | 0.62 |
| 建築・土木技術者等 | 672 | 217 | 3.10 |
| 情報処理・通信技術者 | 606 | 365 | 1.66 |
| その他の技術者 | 15 | 34 | 0.44 |
| 医師、薬剤師等 | 97 | 32 | 3.03 |
| 保健師、助産師等 | 1,089 | 363 | 3.00 |
| 医療技術者 | 487 | 154 | 3.16 |
| その他の保健医療 | 398 | 281 | 1.42 |
| 社会福祉の専門的職業 | 946 | 512 | 1.85 |
| 美術家、デザイナー等 | 207 | 626 | 0.33 |
| その他の専門的職業 | 371 | 800 | 0.46 |
| 事務的職業 | 2,379 | 8,063 | 0.30 |
| 一般事務員 | 1,451 | 6,698 | 0.22 |
| 会計事務員 | 255 | 589 | 0.43 |
| 生産関連事務員 | 185 | 178 | 1.04 |
| 営業・販売関連事務員 | 331 | 527 | 0.63 |
| 外勤事務員 | 12 | 1 | 12.00 |
| 運輸・郵便事務 | 125 | 29 | 4.31 |
| 事務用機器操作の職業 | 20 | 41 | 0.49 |
| 販売の職業 | 3,948 | 2,938 | 1.34 |
| 商品販売の職業 | 2,125 | 1,260 | 1.69 |
| 販売類似の職業 | 198 | 49 | 4.04 |
| 営業の職業 | 1,625 | 1,629 | 1.00 |
| サービスの職業 | 5,307 | 2,526 | 2.10 |
| 家庭生活支援サービス | 3 | 8 | 0.38 |
| 介護サービスの職業 | 1,912 | 811 | 2.36 |
| 保健医療サービス | 273 | 132 | 2.07 |
| 生活衛生サービス | 723 | 268 | 2.70 |
| 飲食物調理の職業 | 1,267 | 589 | 2.15 |
| 接客・給仕の職業 | 954 | 402 | 2.37 |
| 居住施設・ビルの管理 | 45 | 136 | 0.33 |
| その他のサービス | 130 | 180 | 0.72 |
| 保安の職業 | 690 | 127 | 5.43 |
| 農林漁業の職業 | 103 | 111 | 0.93 |
| 生産工程の職業 | 2,501 | 2,572 | 0.97 |
| 生産設備(金属) | 12 | 30 | 0.40 |
| 生産設備(金属除く) | 11 | 61 | 0.18 |
| 生産設備(機械) | 26 | 72 | 0.36 |
| 金属材料製造等 | 617 | 317 | 1.95 |
| 製品製造・加工処理 | 737 | 859 | 0.86 |
| 機械組立の職業 | 368 | 474 | 0.78 |
| 機械整備・修理の職業 | 379 | 134 | 2.83 |
| 製品検査(金属) | 23 | 19 | 1.21 |
| 製品検査(金属除く) | 48 | 20 | 2.40 |
| 機械検査の職業 | 61 | 22 | 2.77 |
| 生産関連・生産類似 | 219 | 564 | 0.39 |
| 輸送・機械運転の職業 | 2,108 | 840 | 2.51 |
| 鉄道運転の職業 | | 4 | - |
| 自動車運転の職業 | 1,887 | 579 | 3.26 |
| 船舶・航空機運転 | | 2 | - |
| その他の輸送の職業 | 56 | 98 | 0.57 |
| 定置・建設機械運転 | 165 | 157 | 1.05 |
| 建設・採掘の職業 | 1,524 | 351 | 4.34 |
| 建設躯体工事の職業 | 242 | 30 | 8.07 |
| 建設の職業 | 470 | 126 | 3.73 |
| 電気工事の職業 | 361 | 114 | 3.17 |
| 土木の職業 | 446 | 81 | 5.51 |
| 採掘の職業 | 5 | - | - |
| 運搬・清掃等の職業 | 874 | 2,094 | 0.42 |
| 運搬の職業 | 437 | 665 | 0.66 |
| 清掃の職業 | 202 | 391 | 0.52 |
| 包装の職業 | 54 | 36 | 1.50 |
| その他の運搬等の職業 | 181 | 1,002 | 0.18 |
| 分類不能の職業 | | 2,775 | - |
| (IT関連の職業計) | 1,295 | 1,062 | 1.22 |
| (IT技術関連) | 904 | 518 | 1.75 |
| (IT操作関連) | 222 | 476 | 0.47 |
| (IT製造関連) | 169 | 68 | 2.49 |
| (福祉関連の職業計) | 3,959 | 1,543 | 2.57 |
| (介護関連) | 2,562 | 1,070 | 2.39 |
| (その他の福祉) | 1,397 | 473 | 2.95 |

◎常用的パート

(単位:人倍)

| | 求人募集数 | 求職者数 | 求人倍率 |
|-------------------|---------------|---------------|-------------|
| 職業計 | 17,504 | 13,865 | 1.26 |
| 管理的職業 | | 6 | - |
| 専門的・技術的職業 | 2,546 | 1,479 | 1.72 |
| 開発技術者 | 8 | 16 | 0.50 |
| 製造技術者 | 6 | 62 | 0.10 |
| 建築・土木技術者等 | 41 | 24 | 1.71 |
| 情報処理・通信技術者 | 8 | 29 | 0.28 |
| その他の技術者 | 4 | 8 | 0.50 |
| 医師、薬剤師等 | 146 | 39 | 3.74 |
| 保健師、助産師等 | 812 | 361 | 2.25 |
| 医療技術者 | 296 | 72 | 4.11 |
| その他の保健医療 | 118 | 83 | 1.42 |
| 社会福祉の専門的職業 | 635 | 386 | 1.65 |
| 美術家、デザイナー等 | 109 | 131 | 0.83 |
| その他の専門的職業 | 363 | 268 | 1.35 |
| 事務的職業 | 1,986 | 3,804 | 0.52 |
| 一般事務員 | 1,346 | 3,437 | 0.39 |
| 会計事務員 | 151 | 143 | 1.06 |
| 生産関連事務員 | 281 | 71 | 3.96 |
| 営業・販売関連事務員 | 132 | 117 | 1.13 |
| 外勤事務員 | 6 | 3 | 2.00 |
| 運輸・郵便事務 | 45 | 4 | 11.25 |
| 事務用機器操作の職業 | 25 | 29 | 0.86 |
| 販売の職業 | 1,728 | 1,136 | 1.52 |
| 商品販売の職業 | 1,612 | 1,025 | 1.57 |
| 販売類似の職業 | 14 | 7 | 2.00 |
| 営業の職業 | 102 | 104 | 0.98 |
| サービスの職業 | 6,347 | 1,801 | 3.52 |
| 家庭生活支援サービス | 51 | 10 | 5.10 |
| 介護サービスの職業 | 1,944 | 497 | 3.91 |
| 保健医療サービス | 244 | 98 | 2.49 |
| 生活衛生サービス | 486 | 148 | 3.28 |
| 飲食物調理の職業 | 1,697 | 484 | 3.51 |
| 接客・給仕の職業 | 1,629 | 315 | 5.17 |
| 居住施設・ビルの管理 | 55 | 111 | 0.50 |
| その他のサービス | 241 | 138 | 1.75 |
| 保安の職業 | 366 | 71 | 5.15 |
| 農林漁業の職業 | 41 | 44 | 0.93 |
| 生産工程の職業 | 1,148 | 690 | 1.66 |
| 生産設備(金属) | | 1 | - |
| 生産設備(金属除く) | 17 | 19 | 0.89 |
| 生産設備(機械) | 1 | 17 | 0.06 |
| 金属材料製造等 | 83 | 25 | 3.32 |
| 製品製造・加工処理 | 687 | 347 | 1.98 |
| 機械組立の職業 | 145 | 107 | 1.36 |
| 機械整備・修理の職業 | 53 | 8 | 6.63 |
| 製品検査(金属) | 17 | 7 | 2.43 |
| 製品検査(金属除く) | 68 | 19 | 3.58 |
| 機械検査の職業 | 48 | 10 | 4.80 |
| 生産関連・生産類似 | 29 | 130 | 0.22 |
| 輸送・機械運転の職業 | 414 | 172 | 2.41 |
| 鉄道運転の職業 | | 0 | - |
| 自動車運転の職業 | 380 | 141 | 2.70 |
| 船舶・航空機運転 | | - | - |
| その他の輸送の職業 | 12 | 13 | 0.92 |
| 定置・建設機械運転 | 22 | 18 | 1.22 |
| 建設・採掘の職業 | 64 | 35 | 1.83 |
| 建設躯体工事の職業 | 8 | 1 | 8.00 |
| 建設の職業 | 19 | 14 | 1.36 |
| 電気工事の職業 | 4 | 8 | 0.50 |
| 土木の職業 | 33 | 12 | 2.75 |
| 採掘の職業 | | - | - |
| 運搬・清掃等の職業 | 2,864 | 2,762 | 1.04 |
| 運搬の職業 | 545 | 251 | 2.17 |
| 清掃の職業 | 1,463 | 654 | 2.24 |
| 包装の職業 | 142 | 70 | 2.03 |
| その他の運搬等の職業 | 714 | 1,787 | 0.40 |
| 分類不能の職業 | | 1,865 | - |
| (IT関連の職業計) | 138 | 166 | 0.83 |
| (IT技術関連) | 13 | 46 | 0.28 |
| (IT操作関連) | 83 | 97 | 0.86 |
| (IT製造関連) | 42 | 23 | 1.83 |
| (福祉関連の職業計) | 3,264 | 1,018 | 3.21 |
| (介護関連) | 2,333 | 598 | 3.90 |
| (その他の福祉) | 931 | 420 | 2.22 |

※ 資料出所:職業安定業務統計

※ 職種は平成24年3月改定「厚生労働省編職業分類表」に基づくもの。

※ 有効求人倍率は原数値

※ この数値は、京都労働局管内の南部5公共職業安定所の合計数です。

※ 求人募集数・求職者数・求人倍率は正式にはそれぞれ有効求人数・有効求職者数・有効求人倍率といえます。

※ 常用とは、雇用契約において雇用期間の定めがないか又は4ヶ月以上の雇用期間が定められているもの(季節労働者を除く)をいいます。

※ 常用的パートとは、パートタイムの内雇用期間の定めがないか又は4ヶ月以上の雇用期間によって就労するものをいいます。

※ 「IT関連の職業」及び「福祉関連の職業」についてはそれぞれの職業から抽出した内数

「IT技術関連」とは……電気・電子・電気通信設計技術者、同機器生産技術者、システムコンサルタント、システム設計技術者、ソフトウェア開発技術者、プログラマーなど

「IT操作関連」とは……グラフィックデザイナー、ウェブデザイナー、データ入力係員、製図工など

「IT製造関連」とは……電気通信機械器具組立工、半導体製品製造工、被覆電線製造工、電気通信機械器具修理工、通信線架線・敷設作業員、電気通信設備作業員など

「介護関連」とは……福祉施設指導専門員、介護支援専門員、医療ソーシャルワーカー、家政婦(夫)、家事手伝い、施設介護員、訪問介護職など

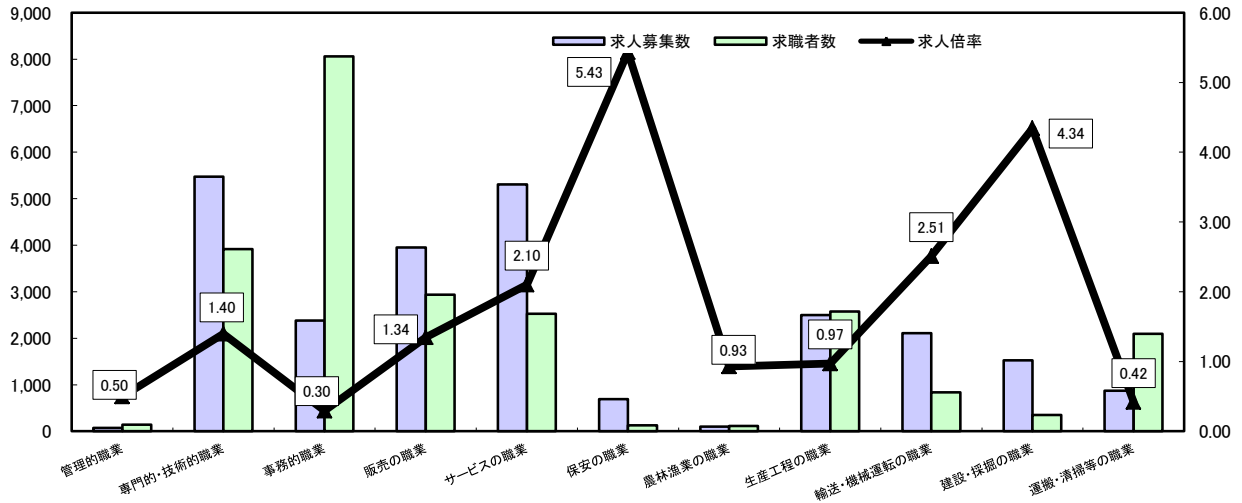
「その他の福祉」とは……保健師、助産師、看護師、理学療法士、作業療法士、視能訓練士、言語聴覚士、福祉相談・指導専門員など

求人・求職バランスシート

平成27年8月

ハローワーク南部5所

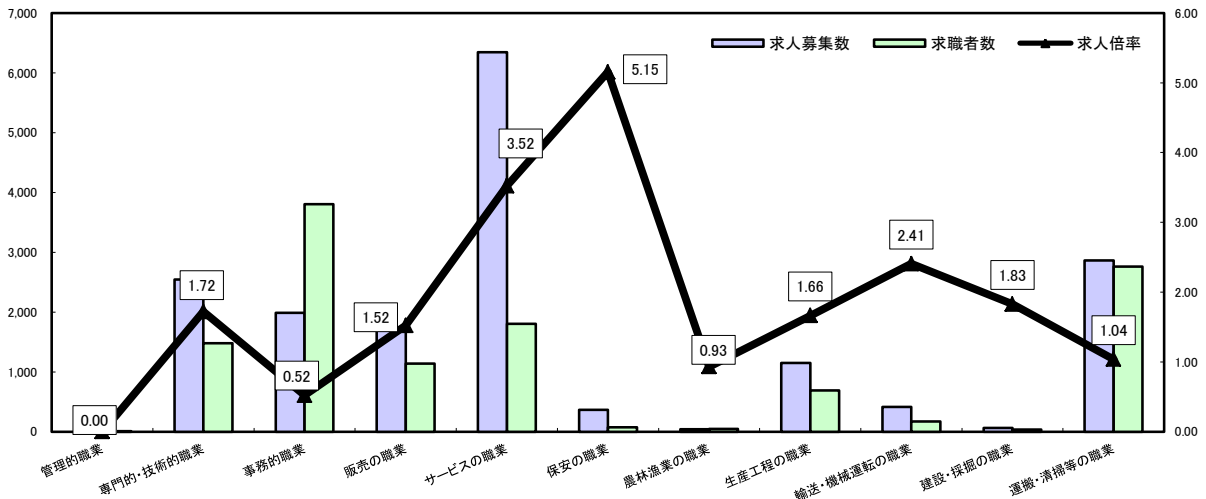
常用



*求人募集数・求職者数は左目盛(人)、求人倍率は右目盛(倍)

| | 管理的職業 | 専門的・技術的職業 | 事務的職業 | 販売の職業 | サービスの職業 | 保安の職業 | 農林漁業の職業 | 生産工程の職業 | 輸送・機械運転の職業 | 建設・採掘の職業 | 運搬・清掃等の職業 | 職業の合計 |
|-------|-------|-----------|-------|-------|---------|-------|---------|---------|------------|----------|-----------|--------|
| 求人募集数 | 70 | 5,474 | 2,379 | 3,948 | 5,307 | 690 | 103 | 2,501 | 2,108 | 1,524 | 874 | 24,978 |
| 求職者数 | 140 | 3,915 | 8,063 | 2,938 | 2,526 | 127 | 111 | 2,572 | 840 | 351 | 2,094 | 26,452 |
| 求人倍率 | 0.50 | 1.40 | 0.30 | 1.34 | 2.10 | 5.43 | 0.93 | 0.97 | 2.51 | 4.34 | 0.42 | 0.94 |

常用的パート



*求人募集数・求職者数は左目盛(人)、求人倍率は右目盛(倍)

| | 管理的職業 | 専門的・技術的職業 | 事務的職業 | 販売の職業 | サービスの職業 | 保安の職業 | 農林漁業の職業 | 生産工程の職業 | 輸送・機械運転の職業 | 建設・採掘の職業 | 運搬・清掃等の職業 | 職業の合計 |
|-------|-------|-----------|-------|-------|---------|-------|---------|---------|------------|----------|-----------|--------|
| 求人募集数 | | 2,546 | 1,986 | 1,728 | 6,347 | 366 | 41 | 1,148 | 414 | 64 | 2,864 | 17,504 |
| 求職者数 | 6 | 1,479 | 3,804 | 1,136 | 1,801 | 71 | 44 | 690 | 172 | 35 | 2,762 | 13,865 |
| 求人倍率 | - | 1.72 | 0.52 | 1.52 | 3.52 | 5.15 | 0.93 | 1.66 | 2.41 | 1.83 | 1.04 | 1.26 |

- (注) 1 求人募集数・求職者数・求人倍率は正式にはそれぞれ有効求人人数・有効求職者数・有効求人倍率といえます。
 2 求人倍率は、求職者1人あたりの求人募集数を意味しています。
 3 [職業の合計]欄には、「職業分類不能」を含みます。
 4 常用とは、雇用契約において雇用期間の定めがないか又は4ヶ月以上の雇用期間が定められているもの(季節労働者を除く)をいいます。
 5 常用的パートとは、パートタイムのうち雇用期間の定めがないか又は4ヶ月以上の雇用期間によって就労するものをいいます。

求人・求職バランスシート(平成27年8月分)

ハローワーク北部3所計

◎常用

(単位:人倍)

| | 求人募集数 | 求職者数 | 求人倍率 |
|------------|--------------|--------------|-------------|
| 職業計 | 3,710 | 3,101 | 1.20 |
| 管理的職業 | 25 | 8 | 3.13 |
| 専門的・技術的職業 | 934 | 320 | 2.92 |
| 開発技術者 | 50 | 18 | 2.78 |
| 製造技術者 | 22 | 40 | 0.55 |
| 建築・土木技術者等 | 228 | 37 | 6.16 |
| 情報処理・通信技術者 | 7 | 12 | 0.58 |
| その他の技術者 | 4 | 2 | 2.00 |
| 医師、薬剤師等 | 26 | 0 | - |
| 保健師、助産師等 | 253 | 58 | 4.36 |
| 医療技術者 | 76 | 15 | 5.07 |
| その他の保健医療 | 17 | 19 | 0.89 |
| 社会福祉の専門的職業 | 198 | 66 | 3.00 |
| 美術家、デザイナー等 | 12 | 16 | 0.75 |
| その他の専門的職業 | 41 | 37 | 1.11 |
| 事務的職業 | 293 | 716 | 0.41 |
| 一般事務員 | 161 | 639 | 0.25 |
| 会計事務員 | 20 | 28 | 0.71 |
| 生産関連事務員 | 67 | 17 | 3.94 |
| 営業・販売関連事務員 | 29 | 22 | 1.32 |
| 外勤事務員 | | 1 | - |
| 運輸・郵便事務 | 16 | 5 | 3.20 |
| 事務用機器操作の職業 | | 4 | - |
| 販売の職業 | 409 | 224 | 1.83 |
| 商品販売の職業 | 176 | 121 | 1.45 |
| 販売類似の職業 | 6 | 5 | 1.20 |
| 営業の職業 | 227 | 98 | 2.32 |
| サービスの職業 | 672 | 339 | 1.98 |
| 家庭生活支援サービス | | 2 | - |
| 介護サービスの職業 | 233 | 117 | 1.99 |
| 保健医療サービス | 33 | 14 | 2.36 |
| 生活衛生サービス | 65 | 20 | 3.25 |
| 飲食物調理の職業 | 129 | 85 | 1.52 |
| 接客・給仕の職業 | 175 | 71 | 2.46 |
| 居住施設・ビルの管理 | 5 | 6 | 0.83 |
| その他のサービス | 32 | 24 | 1.33 |
| 保安の職業 | 92 | 34 | 2.71 |
| 農林漁業の職業 | 31 | 31 | 1.00 |
| 生産工程の職業 | 531 | 623 | 0.85 |
| 生産設備(金属) | 5 | 20 | 0.25 |
| 生産設備(金属除く) | 1 | 13 | 0.08 |
| 生産設備(機械) | 3 | 5 | 0.60 |
| 金属材料製造等 | 140 | 69 | 2.03 |
| 製品製造・加工処理 | 124 | 205 | 0.60 |
| 機械組立の職業 | 95 | 105 | 0.90 |
| 機械整備・修理の職業 | 108 | 50 | 2.16 |
| 製品検査(金属) | 8 | 17 | 0.47 |
| 製品検査(金属除く) | 4 | 17 | 0.24 |
| 機械検査の職業 | 5 | 10 | 0.50 |
| 生産関連・生産類似 | 38 | 112 | 0.34 |
| 輸送・機械運転の職業 | 213 | 158 | 1.35 |
| 鉄道運転の職業 | | 2 | - |
| 自動車運転の職業 | 152 | 114 | 1.33 |
| 船舶・航空機運転 | 1 | | - |
| その他の輸送の職業 | 21 | 17 | 1.24 |
| 定置・建設機械運転 | 39 | 25 | 1.56 |
| 建設・探掘の職業 | 390 | 78 | 5.00 |
| 建設躯体工事の職業 | 64 | 6 | 10.67 |
| 建設の職業 | 90 | 24 | 3.75 |
| 電気工事の職業 | 99 | 21 | 4.71 |
| 土木の職業 | 135 | 27 | 5.00 |
| 探掘の職業 | 2 | | - |
| 運搬・清掃等の職業 | 120 | 508 | 0.24 |
| 運搬の職業 | 65 | 102 | 0.64 |
| 清掃の職業 | 24 | 119 | 0.20 |
| 包装の職業 | 7 | 4 | 1.75 |
| その他の運搬等の職業 | 24 | 283 | 0.08 |
| 分類不能の職業 | | 62 | - |
| (IT関連の職業計) | 137 | 66 | 2.08 |
| (IT技術関連) | 46 | 26 | 1.77 |
| (IT操作関連) | 15 | 13 | 1.15 |
| (IT製造関連) | 76 | 27 | 2.81 |
| (福祉関連の職業計) | 659 | 216 | 3.05 |
| (介護関連) | 360 | 149 | 2.42 |
| (その他の福祉) | 299 | 67 | 4.46 |

◎常用的パート

(単位:人倍)

| | 求人募集数 | 求職者数 | 求人倍率 |
|------------|--------------|--------------|-------------|
| 職業計 | 2,487 | 2,187 | 1.14 |
| 管理的職業 | 2 | | - |
| 専門的・技術的職業 | 298 | 205 | 1.45 |
| 開発技術者 | 1 | | - |
| 製造技術者 | 1 | 11 | 0.09 |
| 建築・土木技術者等 | | 5 | - |
| 情報処理・通信技術者 | | | - |
| その他の技術者 | 1 | 1 | 1.00 |
| 医師、薬剤師等 | 23 | 3 | 7.67 |
| 保健師、助産師等 | 107 | 60 | 1.78 |
| 医療技術者 | 23 | 16 | 1.44 |
| その他の保健医療 | 1 | 10 | 0.10 |
| 社会福祉の専門的職業 | 85 | 65 | 1.31 |
| 美術家、デザイナー等 | 14 | 7 | 2.00 |
| その他の専門的職業 | 42 | 27 | 1.56 |
| 事務的職業 | 186 | 491 | 0.38 |
| 一般事務員 | 142 | 465 | 0.31 |
| 会計事務員 | 11 | 6 | 1.83 |
| 生産関連事務員 | 16 | 8 | 2.00 |
| 営業・販売関連事務員 | 9 | 6 | 1.50 |
| 外勤事務員 | | | - |
| 運輸・郵便事務 | 8 | 3 | 2.67 |
| 事務用機器操作の職業 | | 3 | - |
| 販売の職業 | 424 | 140 | 3.03 |
| 商品販売の職業 | 394 | 127 | 3.10 |
| 販売類似の職業 | 1 | 2 | 0.50 |
| 営業の職業 | 29 | 11 | 2.64 |
| サービスの職業 | 989 | 359 | 2.75 |
| 家庭生活支援サービス | | | - |
| 介護サービスの職業 | 184 | 88 | 2.09 |
| 保健医療サービス | 23 | 11 | 2.09 |
| 生活衛生サービス | 32 | 16 | 2.00 |
| 飲食物調理の職業 | 191 | 116 | 1.65 |
| 接客・給仕の職業 | 507 | 83 | 6.11 |
| 居住施設・ビルの管理 | 6 | 2 | 3.00 |
| その他のサービス | 46 | 43 | 1.07 |
| 保安の職業 | 21 | 28 | 0.75 |
| 農林漁業の職業 | 29 | 11 | 2.64 |
| 生産工程の職業 | 196 | 254 | 0.77 |
| 生産設備(金属) | | 2 | - |
| 生産設備(金属除く) | | | - |
| 生産設備(機械) | | 1 | - |
| 金属材料製造等 | 7 | 10 | 0.70 |
| 製品製造・加工処理 | 141 | 112 | 1.26 |
| 機械組立の職業 | 14 | 33 | 0.42 |
| 機械整備・修理の職業 | 2 | 2 | 1.00 |
| 製品検査(金属) | 10 | 9 | 1.11 |
| 製品検査(金属除く) | 16 | 30 | 0.53 |
| 機械検査の職業 | 3 | 6 | 0.50 |
| 生産関連・生産類似 | 3 | 49 | 0.06 |
| 輸送・機械運転の職業 | 35 | 40 | 0.88 |
| 鉄道運転の職業 | | | - |
| 自動車運転の職業 | 30 | 27 | 1.11 |
| 船舶・航空機運転 | | | - |
| その他の輸送の職業 | 1 | 6 | 0.17 |
| 定置・建設機械運転 | 4 | 7 | 0.57 |
| 建設・探掘の職業 | 18 | 5 | 3.60 |
| 建設躯体工事の職業 | | | - |
| 建設の職業 | 10 | 3 | 3.33 |
| 電気工事の職業 | 5 | 2 | 2.50 |
| 土木の職業 | 3 | | - |
| 探掘の職業 | | | - |
| 運搬・清掃等の職業 | 289 | 594 | 0.49 |
| 運搬の職業 | 81 | 39 | 2.08 |
| 清掃の職業 | 107 | 150 | 0.71 |
| 包装の職業 | 15 | 12 | 1.25 |
| その他の運搬等の職業 | 86 | 393 | 0.22 |
| 分類不能の職業 | | 60 | - |
| (IT関連の職業計) | 12 | 11 | 1.09 |
| (IT技術関連) | 2 | 2 | 1.00 |
| (IT操作関連) | 10 | 7 | 1.43 |
| (IT製造関連) | | 2 | - |
| (福祉関連の職業計) | 335 | 178 | 1.88 |
| (介護関連) | 221 | 108 | 2.05 |
| (その他の福祉) | 114 | 70 | 1.63 |

※ 資料出所:職業安定業務統計

※ 職種は平成24年3月改定「厚生労働省編職業分類表」に基づくもの。

※ 有効求人倍率は原数値

※ この数値は、京都労働局管内の北部3公共職業安定所の合計数です。

※ 求人募集数・求職者数・求人倍率は正式にはそれぞれ有効求人数・有効求職者数・有効求人倍率といえます。

※ 常用とは、雇用契約において雇用期間の定めがないか又は4ヶ月以上の雇用期間が定められているもの(季節労働者を除く)をいいます。

※ 常用的パートとは、パートタイムの内雇用期間の定めがないか又は4ヶ月以上の雇用期間によって就労するものをいいます。

※ 「IT関連の職業」及び「福祉関連の職業」についてはそれぞれの職業から抽出した内数

「IT技術関連」とは……電気・電子・電気通信設計技術者、同機器生産技術者、システムコンサルタント、システム設計技術者、ソフトウェア開発技術者、プログラマーなど

「IT操作関連」とは……グラフィックデザイナー、ウェブデザイナー、データ入力係員、製図工など

「IT製造関連」とは……電気通信機械器具組立工、半導体製品製造工、被覆電線製造工、電気通信機械器具修理工、通信線架線・敷設作業員、電気通信設備作業員など

「介護関連」とは……福祉施設指導専門員、介護支援専門員、医療ソーシャルワーカー、家政婦(夫)、家事手伝い、施設介護員、訪問介護職など

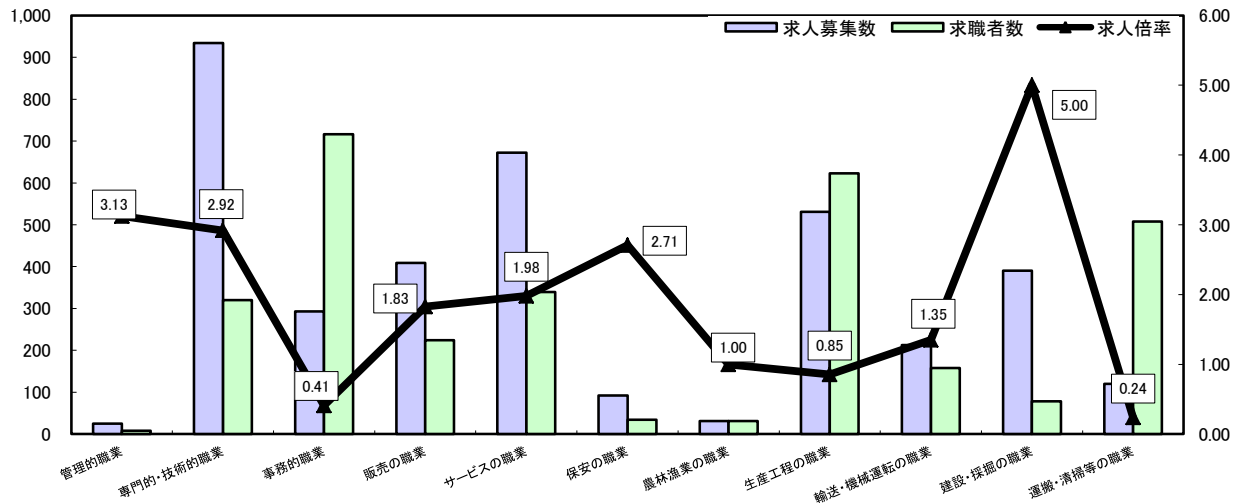
「その他の福祉」とは……保健師、助産師、看護師、理学療法士、作業療法士、視能訓練士、言語聴覚士、福祉相談・指導専門員など

求人・求職バランスシート

平成27年8月

ハローワーク北部3所

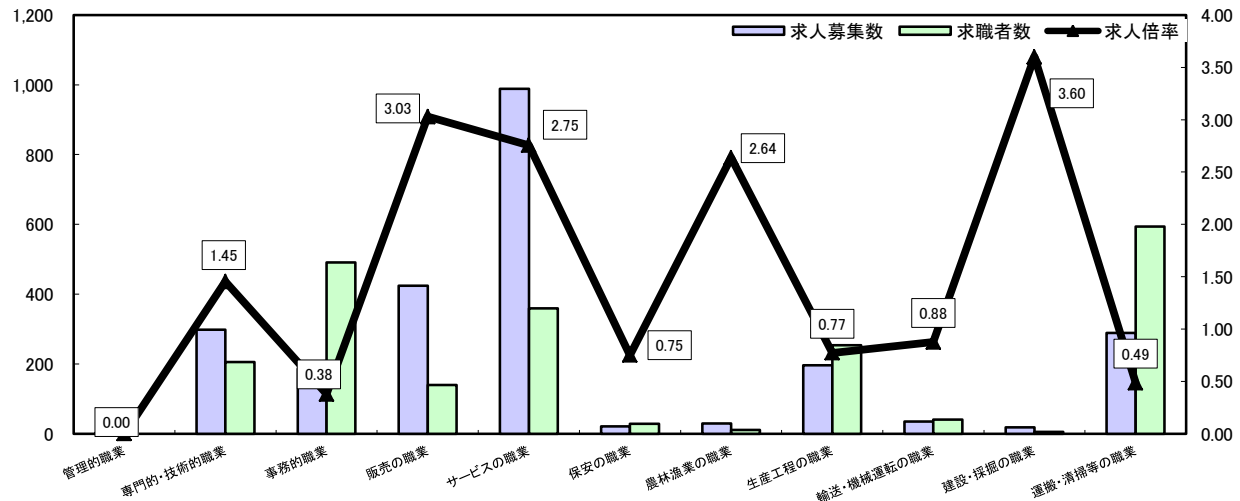
常用



*求人募集数・求職者数は左目盛(人)、求人倍率は右目盛(倍)

| | 管理的職業 | 専門的・技術的職業 | 事務的職業 | 販売の職業 | サービスの職業 | 保安の職業 | 農林漁業の職業 | 生産工程の職業 | 輸送・機械運転の職業 | 建設・採掘の職業 | 運搬・清掃等の職業 | 職業の合計 |
|-------|-------|-----------|-------|-------|---------|-------|---------|---------|------------|----------|-----------|-------|
| 求人募集数 | 25 | 934 | 293 | 409 | 672 | 92 | 31 | 531 | 213 | 390 | 120 | 3,710 |
| 求職者数 | 8 | 320 | 716 | 224 | 339 | 34 | 31 | 623 | 158 | 78 | 508 | 3,101 |
| 求人倍率 | 3.13 | 2.92 | 0.41 | 1.83 | 1.98 | 2.71 | 1.00 | 0.85 | 1.35 | 5.00 | 0.24 | 1.20 |

常用的パート



*求人募集数・求職者数は左目盛(人)、求人倍率は右目盛(倍)

| | 管理的職業 | 専門的・技術的職業 | 事務的職業 | 販売の職業 | サービスの職業 | 保安の職業 | 農林漁業の職業 | 生産工程の職業 | 輸送・機械運転の職業 | 建設・採掘の職業 | 運搬・清掃等の職業 | 職業の合計 |
|-------|-------|-----------|-------|-------|---------|-------|---------|---------|------------|----------|-----------|-------|
| 求人募集数 | 2 | 298 | 186 | 424 | 989 | 21 | 29 | 196 | 35 | 18 | 289 | 2,487 |
| 求職者数 | 0 | 205 | 491 | 140 | 359 | 28 | 11 | 254 | 40 | 5 | 594 | 2,187 |
| 求人倍率 | - | 1.45 | 0.38 | 3.03 | 2.75 | 0.75 | 2.64 | 0.77 | 0.88 | 3.60 | 0.49 | 1.14 |

- (注) 1 求人募集数・求職者数・求人倍率は正式にはそれぞれ有効求人人数・有効求職者数・有効求人倍率といいます。
 2 求人倍率は、求職者1人あたりの求人募集数を意味しています。
 3 [職業の合計]欄には、[職業分類不能]を含みます。
 4 常用とは、雇用契約において雇用期間の定めがないか又は4ヶ月以上の雇用期間が定められているもの(季節労働者を除く)をいいます。
 5 常用的パートとは、パートタイムのうち雇用期間の定めがないか又は4ヶ月以上の雇用期間によって就労するものをいいます。