

# 求人・求職バランスシート(平成29年2月分)

京都労働局

## ◎常用

(単位:人倍)

職業計	求人募集数	求職者数	求人倍率
<b>職業計</b>	<b>31,958</b>	<b>24,781</b>	<b>1.29</b>
<b>管理的職業</b>	<b>223</b>	<b>97</b>	<b>2.30</b>
<b>専門的・技術的職業</b>	<b>7,256</b>	<b>3,513</b>	<b>2.07</b>
開発技術者	545	174	3.13
製造技術者	166	341	0.49
建築・土木技術者等	1,012	164	6.17
情報処理・通信技術者	758	321	2.36
その他の技術者	16	22	0.73
医師・薬剤師等	135	36	3.75
保健師・助産師等	1,195	335	3.57
医療技術者	576	137	4.20
その他の保健医療	522	235	2.22
社会福祉の専門的職業	1,473	551	2.67
美術家、デザイナー等	306	445	0.69
その他の専門的職業	552	752	0.73
<b>事務的職業</b>	<b>2,990</b>	<b>7,655</b>	<b>0.39</b>
一般事務員	1,970	6,401	0.31
会計事務員	303	479	0.63
生産関連事務員	231	191	1.21
営業・販売関連事務員	377	518	0.73
外勤事務員	8	0	-
運輸・郵便事務	91	25	3.64
事務用機器操作の職業	10	41	0.24
<b>販売の職業</b>	<b>4,704</b>	<b>2,413</b>	<b>1.95</b>
商品販売の職業	2,457	1,031	2.38
販売類似の職業	167	35	4.77
営業の職業	2,080	1,347	1.54
<b>サービスの職業</b>	<b>5,951</b>	<b>2,425</b>	<b>2.45</b>
家庭生活支援サービス	7	5	1.40
介護サービスの職業	2,022	782	2.59
保健医療サービス	363	131	2.77
生活衛生サービス	734	190	3.86
飲食調理の職業	1,572	597	2.63
接客・給仕の職業	1,053	398	2.65
居住施設・ビルの管理	61	150	0.41
その他のサービス	139	172	0.81
<b>保安の職業</b>	<b>839</b>	<b>137</b>	<b>6.12</b>
<b>農林漁業の職業</b>	<b>144</b>	<b>119</b>	<b>1.21</b>
<b>生産工程の職業</b>	<b>3,558</b>	<b>2,317</b>	<b>1.54</b>
生産設備(金属)	22	49	0.45
生産設備(金属除く)	95	42	2.26
生産設備(機械)	25	49	0.51
金属材料製造等	864	268	3.22
製品製造・加工処理	1,057	845	1.25
機械組立の職業	540	396	1.36
機械整備・修理の職業	548	143	3.83
製品検査(金属)	47	29	1.62
製品検査(金属除く)	91	38	2.39
機械検査の職業	29	21	1.38
生産関連・生産類似	240	437	0.55
<b>輸送・機械運転の職業</b>	<b>2,587</b>	<b>806</b>	<b>3.21</b>
鉄道運転の職業	6	2	3.00
自動車運転の職業	2,248	563	3.99
船舶・航空機運転	4	3	1.33
その他の輸送の職業	89	67	1.33
定置・建設機械運転	240	171	1.40
<b>建設・探掘の職業</b>	<b>2,189</b>	<b>337</b>	<b>6.44</b>
建設躯体工事の職業	407	19	21.42
建設の職業	699	117	5.97
電気工事の職業	429	96	4.47
土木の職業	622	103	6.04
探掘の職業	12	2	6.00
<b>運搬・清掃等の職業</b>	<b>1,537</b>	<b>2,144</b>	<b>0.72</b>
運搬の職業	748	591	1.27
清掃の職業	332	405	0.82
包装の職業	49	28	1.75
その他の運搬等の職業	408	1,120	0.36
<b>分類不能の職業</b>		<b>2,818</b>	-
<b>(IT関連の職業計)</b>	<b>1,523</b>	<b>851</b>	<b>1.79</b>
(IT技術関連)	1,055	446	2.37
(IT操作関連)	292	355	0.82
(IT製造関連)	176	50	3.52
<b>(福祉関連の職業計)</b>	<b>4,475</b>	<b>1,493</b>	<b>3.00</b>
(介護関連)	2,911	1,049	2.78
(その他の福祉)	1,564	444	3.52

## ◎常用的パート

(単位:人倍)

職業計	求人募集数	求職者数	求人倍率
<b>職業計</b>	<b>23,171</b>	<b>14,492</b>	<b>1.60</b>
<b>管理的職業</b>	<b>4</b>	<b>14</b>	<b>0.29</b>
<b>専門的・技術的職業</b>	<b>3,456</b>	<b>1,556</b>	<b>2.22</b>
開発技術者	12	16	0.75
製造技術者	9	81	0.11
建築・土木技術者等	49	28	1.75
情報処理・通信技術者	17	25	0.68
その他の技術者	4	2	2.00
医師・薬剤師等	145	43	3.37
保健師・助産師等	958	396	2.42
医療技術者	324	82	3.95
その他の保健医療	209	122	1.71
社会福祉の専門的職業	972	387	2.51
美術家、デザイナー等	133	90	1.48
その他の専門的職業	624	284	2.20
<b>事務的職業</b>	<b>2,694</b>	<b>3,724</b>	<b>0.72</b>
一般事務員	1,919	3,396	0.57
会計事務員	212	128	1.66
生産関連事務員	322	53	6.08
営業・販売関連事務員	146	106	1.38
外勤事務員	3	4	0.75
運輸・郵便事務	39	6	6.50
事務用機器操作の職業	53	31	1.71
<b>販売の職業</b>	<b>1,990</b>	<b>984</b>	<b>2.02</b>
商品販売の職業	1,889	860	2.20
販売類似の職業	16	12	1.33
営業の職業	85	92	0.92
<b>サービスの職業</b>	<b>7,951</b>	<b>1,827</b>	<b>4.35</b>
家庭生活支援サービス	48	16	3.00
介護サービスの職業	2,140	474	4.51
保健医療サービス	343	91	3.77
生活衛生サービス	538	127	4.24
飲食調理の職業	2,238	507	4.41
接客・給仕の職業	2,217	357	6.21
居住施設・ビルの管理	83	113	0.73
その他のサービス	344	142	2.42
<b>保安の職業</b>	<b>518</b>	<b>79</b>	<b>6.58</b>
<b>農林漁業の職業</b>	<b>127</b>	<b>48</b>	<b>2.65</b>
<b>生産工程の職業</b>	<b>1,765</b>	<b>803</b>	<b>2.20</b>
生産設備(金属)	3	4	0.75
生産設備(金属除く)	80	11	7.27
生産設備(機械)	3	3	1.00
金属材料製造等	89	23	3.87
製品製造・加工処理	985	401	2.46
機械組立の職業	272	114	2.39
機械整備・修理の職業	89	22	4.05
製品検査(金属)	59	24	2.46
製品検査(金属除く)	119	32	3.72
機械検査の職業	31	13	2.38
生産関連・生産類似	35	156	0.22
<b>輸送・機械運転の職業</b>	<b>628</b>	<b>180</b>	<b>3.49</b>
鉄道運転の職業		1	-
自動車運転の職業	585	147	3.98
船舶・航空機運転		1	-
その他の輸送の職業	12	12	1.00
定置・建設機械運転	31	19	1.63
<b>建設・探掘の職業</b>	<b>63</b>	<b>23</b>	<b>2.74</b>
建設躯体工事の職業	9	2	4.50
建設の職業	18	9	2.00
電気工事の職業	12	6	2.00
土木の職業	24	6	4.00
探掘の職業			-
<b>運搬・清掃等の職業</b>	<b>3,075</b>	<b>3,189</b>	<b>1.25</b>
運搬の職業	747	214	3.49
清掃の職業	1,845	656	2.81
包装の職業	231	88	2.63
その他の運搬等の職業	1,152	2,231	0.52
<b>分類不能の職業</b>		<b>2,085</b>	-
<b>(IT関連の職業計)</b>	<b>253</b>	<b>140</b>	<b>1.81</b>
(IT技術関連)	28	41	0.68
(IT操作関連)	140	81	1.73
(IT製造関連)	85	18	4.72
<b>(福祉関連の職業計)</b>	<b>3,765</b>	<b>1,079</b>	<b>3.49</b>
(介護関連)	2,696	612	4.41
(その他の福祉)	1,069	467	2.29

※ 資料出所:職業安定業務統計

※ 職種は平成24年3月改定「厚生労働省編職業分類表」に基づくもの。

※ 有効求人倍率は原数値

※ この数値は、京都労働局管内の公共職業安定所の合計数です。

※ 求人募集数・求職者数・求人倍率は正式にはそれぞれ有効求人数・有効求職者数・有効求人倍率といえます。

※ 常用とは、雇用契約において雇用期間の定めがないか又は4ヶ月以上の雇用期間が定められているもの(季節労働者を除く)をいいます。

※ 常用的パートとは、パートタイムの内雇用期間の定めがないか又は4ヶ月以上の雇用期間によって就労するものをいいます。

※ 「IT関連の職業」及び「福祉関連の職業」についてはそれぞれの職業から抽出した内数

「IT技術関連」とは……電気・電子・電気通信設計技術者、同機器生産技術者、システムコンサルタント、システム設計技術者、ソフトウェア開発技術者、プログラマーなど

「IT操作関連」とは……グラフィックデザイナー、ウェブデザイナー、データ入力係員、製図工など

「IT製造関連」とは……電気通信機械器具組立工、半導体製品製造工、被覆線製造工、電気通信機械器具修理工、通信線架線・敷設作業員、電気通信設備作業員など

「介護関連」とは……福祉施設指導員、介護支援専門員、医療ソーシャルワーカー、家政婦(夫)、家事手伝い、施設介護員、訪問介護職など

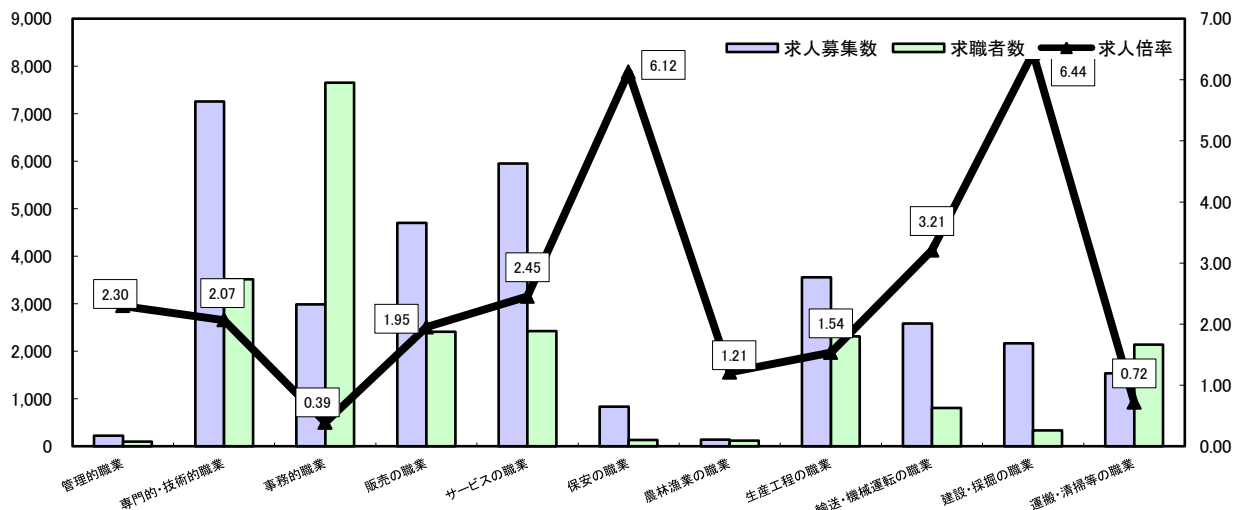
「その他の福祉」とは……保健師、助産師、看護師、理学療法士、作業療法士、視能訓練士、言語聴覚士、福祉相談・指導専門員など

# 求人・求職バランスシート

平成29年2月

京都労働局

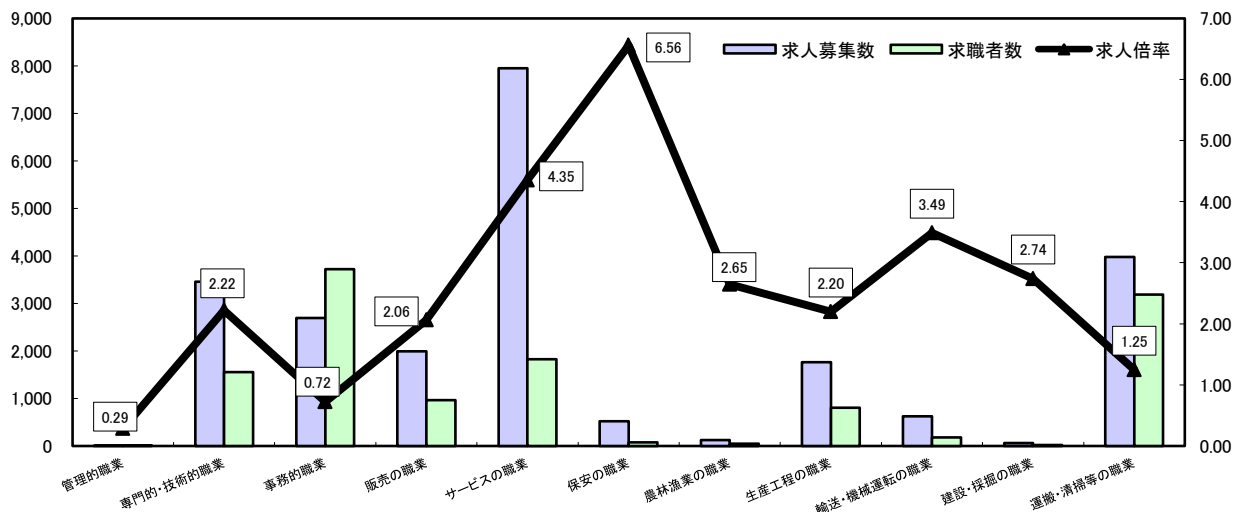
## 常用



\*求人募集数・求職者数は左目盛(人)、求人倍率は右目盛(倍)

	管理的職業	専門的・技術的職業	事務的職業	販売の職業	サービスの職業	保安の職業	農林漁業の職業	生産工程の職業	輸送・機械運転の職業	建設・採掘の職業	運搬・清掃等の職業	職業の合計
求人募集数	223	7,256	2,990	4,704	5,951	839	144	3,558	2,587	2,169	1,537	31,958
求職者数	97	3,513	7,655	2,413	2,425	137	119	2,317	806	337	2,144	24,781
求人倍率	2.30	2.07	0.39	1.95	2.45	6.12	1.21	1.54	3.21	6.44	0.72	1.29

## 常用的パート



\*求人募集数・求職者数は左目盛(人)、求人倍率は右目盛(倍)

	管理的職業	専門的・技術的職業	事務的職業	販売の職業	サービスの職業	保安の職業	農林漁業の職業	生産工程の職業	輸送・機械運転の職業	建設・採掘の職業	運搬・清掃等の職業	職業の合計
求人募集数	4	3,456	2,694	1,990	7,951	518	127	1,765	628	63	3,975	23,171
求職者数	14	1,556	3,724	964	1,827	79	48	803	180	23	3,189	14,492
求人倍率	0.29	2.22	0.72	2.06	4.35	6.56	2.65	2.20	3.49	2.74	1.25	1.60

- (注) 1 求人募集数・求職者数・求人倍率は正式にはそれぞれ有効求人数・有効求職者数・有効求人倍率といいます。  
 2 求人倍率は、求職者1人あたりの求人募集数を意味しています。  
 3 [職業の合計]欄には、[職業分類不能]を含みます。  
 4 常用とは、雇用契約において雇用期間の定めがないか又は4ヶ月以上の雇用期間が定められているもの(季節労働者を除く)をいいます。  
 5 常用的パートとは、パートタイムのうち雇用期間の定めがないか又は4ヶ月以上の雇用期間によって就労するものをいいます。

# 求人・求職バランスシート(平成29年2月分)

ハローワーク南部5所計

## ◎常用

(単位:人倍)

職業計	求人募集数	求職者数	求人倍率
<b>職業計</b>	<b>27,968</b>	<b>22,008</b>	<b>1.27</b>
<b>管理的職業</b>	<b>206</b>	<b>90</b>	<b>2.29</b>
<b>専門的・技術的職業</b>	<b>6,346</b>	<b>3,214</b>	<b>1.97</b>
開発技術者	497	168	2.96
製造技術者	135	289	0.47
建築・土木技術者等	759	140	5.42
情報処理・通信技術者	748	308	2.43
その他の技術者	14	21	0.67
医師・薬剤師等	115	34	3.38
保健師・助産師等	1,026	282	3.64
医療技術者	504	122	4.13
その他の保健医療	500	217	2.30
社会福祉の専門的職業	1,264	490	2.58
美術家、デザイナー等	289	433	0.67
その他の専門的職業	495	710	0.70
<b>事務的職業</b>	<b>2,683</b>	<b>6,986</b>	<b>0.39</b>
一般事務員	1,757	5,801	0.30
会計事務員	280	469	0.60
生産関連事務員	202	161	1.25
営業・販売関連事務員	347	494	0.70
外勤事務員	8	0	-
運輸・郵便事務	81	23	3.52
事務用機器操作の職業	8	38	0.21
<b>販売の職業</b>	<b>4,303</b>	<b>2,231</b>	<b>1.93</b>
商品販売の職業	2,256	930	2.43
販売類似の職業	158	32	4.94
営業の職業	1,899	1,269	1.49
<b>サービスの職業</b>	<b>5,133</b>	<b>2,067</b>	<b>2.48</b>
家庭生活支援サービス	7	5	1.40
介護サービスの職業	1,735	662	2.62
保健医療サービス	323	110	2.94
生活衛生サービス	648	173	3.75
飲食物調理の職業	1,410	524	2.69
接客・給仕の職業	847	321	2.64
居住施設・ビルの管理	59	143	0.41
その他のサービス	104	149	0.70
<b>保安の職業</b>	<b>709</b>	<b>115</b>	<b>6.17</b>
<b>農林漁業の職業</b>	<b>113</b>	<b>91</b>	<b>1.24</b>
<b>生産工程の職業</b>	<b>2,870</b>	<b>1,819</b>	<b>1.58</b>
生産設備(金属)	15	24	0.63
生産設備(金属除く)	93	33	2.82
生産設備(機械)	21	36	0.58
金属材料製造等	696	217	3.21
製品製造・加工処理	872	679	1.28
機械組立の職業	432	317	1.36
機械整備・修理の職業	422	106	3.98
製品検査(金属)	37	11	3.36
製品検査(金属除く)	52	20	2.60
機械検査の職業	14	13	1.08
生産関連・生産類似	216	363	0.60
<b>輸送・機械運転の職業</b>	<b>2,364</b>	<b>674</b>	<b>3.51</b>
鉄道運転の職業		2	-
自動車運転の職業	2,097	469	4.47
船舶・航空機運転	3	3	1.00
その他の輸送の職業	63	46	1.37
定置・建設機械運転	201	154	1.31
<b>建設・探掘の職業</b>	<b>1,829</b>	<b>245</b>	<b>7.47</b>
建設躯体工事の職業	338	15	22.53
建設の職業	614	82	7.49
電気工事の職業	373	86	4.34
土木の職業	496	62	8.00
探掘の職業	8	-	-
<b>運搬・清掃等の職業</b>	<b>1,412</b>	<b>1,716</b>	<b>0.82</b>
運搬の職業	680	505	1.35
清掃の職業	302	295	1.02
包装の職業	43	23	1.87
その他の運搬等の職業	387	893	0.43
<b>分類不能の職業</b>		<b>2,741</b>	<b>-</b>
<b>(IT関連の職業計)</b>	<b>1,452</b>	<b>808</b>	<b>1.80</b>
(IT技術関連)	1,014	423	2.40
(IT操作関連)	277	344	0.81
(IT製造関連)	161	41	3.93
<b>(福祉関連の職業計)</b>	<b>3,832</b>	<b>1,284</b>	<b>2.99</b>
(介護関連)	2,479	899	2.76
(その他の福祉)	1,353	385	3.51

## ◎常用的パート

(単位:人倍)

職業計	求人募集数	求職者数	求人倍率
<b>職業計</b>	<b>20,485</b>	<b>12,493</b>	<b>1.64</b>
<b>管理的職業</b>	<b>3</b>	<b>13</b>	<b>0.23</b>
<b>専門的・技術的職業</b>	<b>3,077</b>	<b>1,381</b>	<b>2.26</b>
開発技術者	5	15	0.33
製造技術者	8	61	0.13
建築・土木技術者等	46	27	1.70
情報処理・通信技術者	17	24	0.71
その他の技術者	2	2	1.00
医師・薬剤師等	127	40	3.18
保健師・助産師等	843	325	2.59
医療技術者	295	71	4.15
その他の保健医療	198	113	1.75
社会福祉の専門的職業	849	336	2.53
美術家、デザイナー等	123	87	1.41
その他の専門的職業	564	260	2.17
<b>事務的職業</b>	<b>2,502</b>	<b>3,257</b>	<b>0.77</b>
一般事務員	1,768	2,958	0.60
会計事務員	201	123	1.63
生産関連事務員	306	48	6.38
営業・販売関連事務員	138	94	1.47
外勤事務員	3	3	1.00
運輸・郵便事務	36	5	7.20
事務用機器操作の職業	50	26	1.92
<b>販売の職業</b>	<b>1,600</b>	<b>839</b>	<b>1.91</b>
商品販売の職業	1,506	750	2.01
販売類似の職業	15	11	1.36
営業の職業	79	78	1.01
<b>サービスの職業</b>	<b>6,984</b>	<b>1,526</b>	<b>4.58</b>
家庭生活支援サービス	48	16	3.00
介護サービスの職業	1,947	397	4.90
保健医療サービス	311	74	4.20
生活衛生サービス	493	113	4.36
飲食物調理の職業	2,048	412	4.97
接客・給仕の職業	1,752	281	6.23
居住施設・ビルの管理	72	110	0.65
その他のサービス	313	123	2.54
<b>保安の職業</b>	<b>491</b>	<b>83</b>	<b>5.79</b>
<b>農林漁業の職業</b>	<b>108</b>	<b>33</b>	<b>3.27</b>
<b>生産工程の職業</b>	<b>1,514</b>	<b>607</b>	<b>2.49</b>
生産設備(金属)	3	2	1.50
生産設備(金属除く)	80	10	8.00
生産設備(機械)	3	3	1.00
金属材料製造等	81	15	5.40
製品製造・加工処理	856	320	2.68
機械組立の職業	217	82	2.65
機械整備・修理の職業	83	15	5.53
製品検査(金属)	34	5	6.80
製品検査(金属除く)	98	16	6.13
機械検査の職業	27	8	3.38
生産関連・生産類似	32	131	0.24
<b>輸送・機械運転の職業</b>	<b>574</b>	<b>142</b>	<b>4.04</b>
鉄道運転の職業		1	-
自動車運転の職業	539	118	4.57
船舶・航空機運転		-	-
その他の輸送の職業	11	8	1.38
定置・建設機械運転	24	15	1.60
<b>建設・探掘の職業</b>	<b>53</b>	<b>18</b>	<b>2.94</b>
建設躯体工事の職業	9	2	4.50
建設の職業	16	8	2.00
電気工事の職業	7	5	1.40
土木の職業	21	3	7.00
探掘の職業		-	-
<b>運搬・清掃等の職業</b>	<b>3,559</b>	<b>2,620</b>	<b>1.36</b>
運搬の職業	668	177	3.77
清掃の職業	1,671	534	3.13
包装の職業	211	70	3.01
その他の運搬等の職業	1,009	1,839	0.55
<b>分類不能の職業</b>		<b>2,014</b>	<b>-</b>
<b>(IT関連の職業計)</b>	<b>210</b>	<b>127</b>	<b>1.65</b>
(IT技術関連)	21	37	0.57
(IT操作関連)	129	75	1.72
(IT製造関連)	60	15	4.00
<b>(福祉関連の職業計)</b>	<b>3,379</b>	<b>911</b>	<b>3.71</b>
(介護関連)	2,436	519	4.69
(その他の福祉)	943	392	2.41

※ 資料出所:職業安定業務統計

※ 職種は平成24年3月改定「厚生労働省編職業分類表」に基づくもの。

※ 有効求人倍率は原数値

※ この数値は、京都労働局管内の南部5公共職業安定所の合計数です。

※ 求人募集数・求職者数・求人倍率は正式にはそれぞれ有効求人数・有効求職者数・有効求人倍率とします。

※ 常用とは、雇用契約において雇用期間の定めがないか又は4ヶ月以上の雇用期間が定められているもの(季節労働者を除く)をいいます。

※ 常用的パートとは、パートタイムの内雇用期間の定めがないか又は4ヶ月以上の雇用期間によって就労するものをいいます。

※ 「IT関連の職業」及び「福祉関連の職業」についてはそれぞれの職業から抽出した内数

「IT技術関連」は……電気・電子・電気通信設計技術者、同機器生産技術者、システムコンサルタント、システム設計技術者、ソフトウェア開発技術者、プログラマーなど

「IT操作関連」は……グラフィックデザイナー、ウェブデザイナー、データ入力係員、製図工など

「IT製造関連」は……電気通信機械器具組立工、半導体製品製造工、被覆電線製造工、電気通信機械器具修理工、通信線架線・敷設作業員、電気通信設備作業員など

「介護関連」とは……福祉施設指導専門員、介護支援専門員、医療ソーシャルワーカー、家政婦(夫)、家事手伝、施設介護員、訪問介護職など

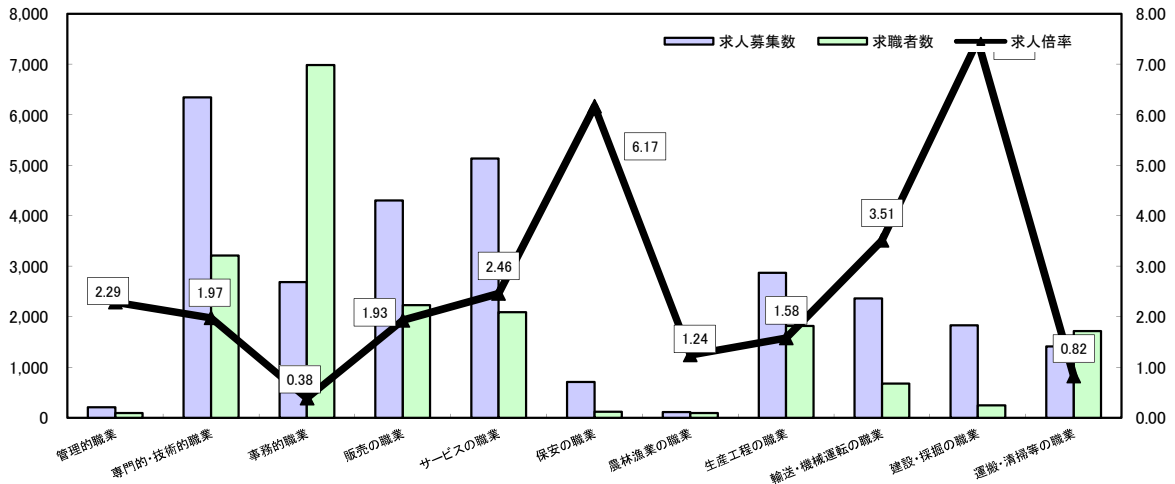
「その他の福祉」とは……保健師、助産師、看護師、理学療法士、作業療法士、視能訓練士、言語聴覚士、福祉相談・指導専門員など

# 求人・求職バランスシート

平成29年2月

ハローワーク南部5所

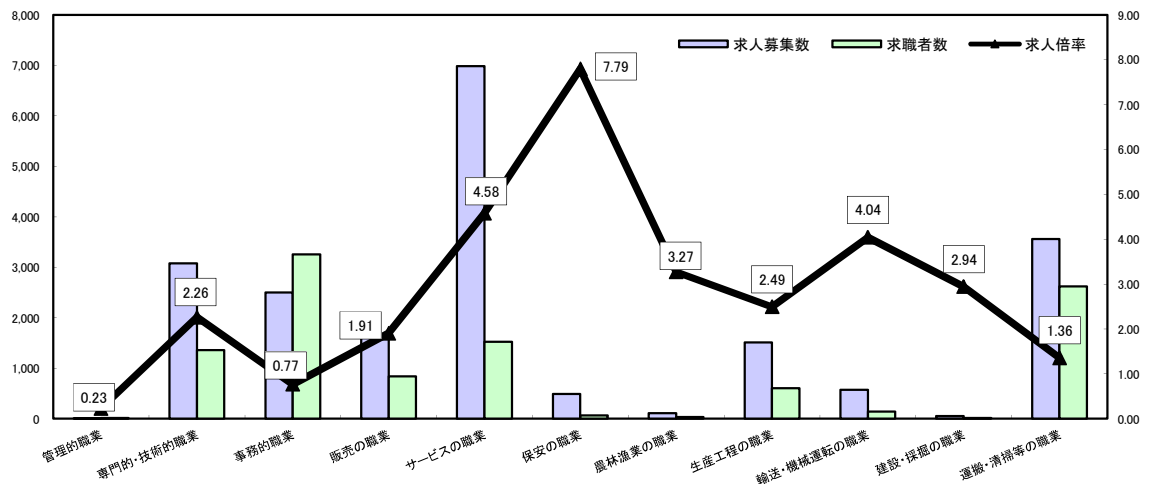
## 常用



\*求人募集数・求職者数は左目盛(人)、求人倍率は右目盛(倍)

	管理的職業	専門的・技術的職業	事務的職業	販売の職業	サービスの職業	保安の職業	農林漁業の職業	生産工程の職業	輸送・機械運転の職業	建設・採掘の職業	運搬・清掃等の職業	職業の合計
求人募集数	206	6,346	2,683	4,303	5,133	709	113	2,870	2,364	1,829	1,412	27,968
求職者数	90	3,214	6,986	2,231	2,087	115	91	1,819	674	245	1,716	22,009
求人倍率	2.29	1.97	0.38	1.93	2.46	6.17	1.24	1.58	3.51	7.47	0.82	1.27

## 常用的パート



\*求人募集数・求職者数は左目盛(人)、求人倍率は右目盛(倍)

	管理的職業	専門的・技術的職業	事務的職業	販売の職業	サービスの職業	保安の職業	農林漁業の職業	生産工程の職業	輸送・機械運転の職業	建設・採掘の職業	運搬・清掃等の職業	職業の合計
求人募集数	3	3,077	2,502	1,600	6,984	491	108	1,514	574	53	3,559	20,465
求職者数	13	1,361	3,257	839	1,526	63	33	607	142	18	2,620	12,493
求人倍率	0.23	2.26	0.77	1.91	4.58	7.79	3.27	2.49	4.04	2.94	1.36	1.64

- (注) 1 求人募集数・求職者数・求人倍率は正式にはそれぞれ有効求人人数・有効求職者数・有効求人倍率といえます。  
 2 求人倍率は、求職者1人あたりの求人募集数を意味しています。  
 3 [職業の合計]欄には、[職業分類不能]を含みます。  
 4 常用とは、雇用契約において雇用期間の定めがないか又は4ヶ月以上の雇用期間が定められているもの(季節労働者を除く)をいいます。  
 5 常用的パートとは、パートタイムのうち雇用期間の定めがないか又は4ヶ月以上の雇用期間によって就労するものをいいます。

# 求人・求職バランスシート(平成29年2月分)

ハローワーク北部3所計

## ◎常用

(単位:人倍)

職業計	求人募集数	求職者数	求人倍率
<b>職業計</b>	<b>3,990</b>	<b>2,772</b>	<b>1.44</b>
<b>管理的職業</b>	<b>17</b>	<b>7</b>	<b>2.43</b>
<b>専門的・技術的職業</b>	<b>910</b>	<b>299</b>	<b>3.04</b>
開発技術者	48	6	8.00
製造技術者	31	52	0.60
建築・土木技術者等	253	24	10.54
情報処理・通信技術者	10	13	0.77
その他の技術者	2	1	2.00
医師・薬剤師等	20	2	10.00
保健師・助産師等	169	53	3.19
医療技術者	72	15	4.80
その他の保健医療	22	18	1.22
社会福祉の専門的職業	209	61	3.43
美術家、デザイナー等	17	12	1.42
その他の専門的職業	57	42	1.36
<b>事務的職業</b>	<b>307</b>	<b>669</b>	<b>0.46</b>
一般事務員	213	600	0.36
会計事務員	23	10	2.30
生産関連事務員	29	30	0.97
営業・販売関連事務員	30	24	1.25
外勤事務員			-
運輸・郵便事務	10	2	5.00
事務用機器操作の職業	2	3	0.67
<b>販売の職業</b>	<b>401</b>	<b>182</b>	<b>2.20</b>
商品販売の職業	201	101	1.99
販売類似の職業	9	3	3.00
営業の職業	191	78	2.45
<b>サービスの職業</b>	<b>818</b>	<b>338</b>	<b>2.42</b>
家庭生活支援サービス			-
介護サービスの職業	287	120	2.39
保健医療サービス	40	21	1.90
生活衛生サービス	86	17	5.06
飲食物調理の職業	162	73	2.22
接客・給仕の職業	206	77	2.68
居住施設・ビルの管理	2	7	0.29
その他のサービス	35	23	1.52
<b>保安の職業</b>	<b>130</b>	<b>22</b>	<b>5.91</b>
<b>農林漁業の職業</b>	<b>31</b>	<b>28</b>	<b>1.11</b>
<b>生産工程の職業</b>	<b>688</b>	<b>498</b>	<b>1.38</b>
生産設備(金属)	7	25	0.28
生産設備(金属除く)	2	9	0.22
生産設備(機械)	4	13	0.31
金属材料製造等	168	51	3.29
製品製造・加工処理	185	166	1.11
機械組立の職業	108	79	1.37
機械整備・修理の職業	126	37	3.41
製品検査(金属)	10	18	0.56
製品検査(金属除く)	39	18	2.17
機械検査の職業	15	8	1.88
生産関連・生産類似	24	74	0.32
<b>輸送・機械運転の職業</b>	<b>223</b>	<b>132</b>	<b>1.69</b>
鉄道運転の職業	6	0	-
自動車運転の職業	151	94	1.61
船舶・航空機運転	1		-
その他の輸送の職業	26	21	1.24
定置・建設機械運転	39	17	2.29
<b>建設・探掘の職業</b>	<b>340</b>	<b>92</b>	<b>3.70</b>
建設躯体工事の職業	69	4	17.25
建設の職業	85	35	2.43
電気工事の職業	56	10	5.60
土木の職業	126	41	3.07
探掘の職業	4	2	2.00
<b>運搬・清掃等の職業</b>	<b>125</b>	<b>428</b>	<b>0.29</b>
運搬の職業	68	86	0.79
清掃の職業	30	110	0.27
包装の職業	6	5	1.20
その他の運搬等の職業	21	227	0.09
<b>分類不能の職業</b>		<b>77</b>	<b>-</b>
<b>(IT関連の職業計)</b>	<b>71</b>	<b>43</b>	<b>1.65</b>
(IT技術関連)	41	23	1.78
(IT操作関連)	15	11	1.36
(IT製造関連)	15	9	1.67
<b>(福祉関連の職業計)</b>	<b>643</b>	<b>209</b>	<b>3.08</b>
(介護関連)	432	150	2.88
(その他の福祉)	211	59	3.58

## ◎常用的パート

(単位:人倍)

職業計	求人募集数	求職者数	求人倍率
<b>職業計</b>	<b>2,708</b>	<b>1,999</b>	<b>1.35</b>
<b>管理的職業</b>	<b>1</b>	<b>1</b>	<b>1.00</b>
<b>専門的・技術的職業</b>	<b>379</b>	<b>195</b>	<b>1.94</b>
開発技術者	7	1	7.00
製造技術者	1	20	0.05
建築・土木技術者等	3	1	3.00
情報処理・通信技術者		1	-
その他の技術者	2		-
医師・薬剤師等	18	3	6.00
保健師・助産師等	115	71	1.62
医療技術者	29	11	2.64
その他の保健医療	11	9	1.22
社会福祉の専門的職業	123	51	2.41
美術家、デザイナー等	10	3	3.33
その他の専門的職業	60	24	2.50
<b>事務的職業</b>	<b>192</b>	<b>467</b>	<b>0.41</b>
一般事務員	151	438	0.34
会計事務員	11	5	2.20
生産関連事務員	16	5	3.20
営業・販売関連事務員	8	12	0.67
外勤事務員		1	-
運輸・郵便事務	3	1	3.00
事務用機器操作の職業	3	5	0.60
<b>販売の職業</b>	<b>390</b>	<b>125</b>	<b>3.12</b>
商品販売の職業	383	110	3.48
販売類似の職業	1	1	1.00
営業の職業	6	14	0.43
<b>サービスの職業</b>	<b>967</b>	<b>301</b>	<b>3.21</b>
家庭生活支援サービス			-
介護サービスの職業	193	77	2.51
保健医療サービス	32	17	1.88
生活衛生サービス	45	14	3.21
飲食物調理の職業	190	95	2.00
接客・給仕の職業	465	76	6.12
居住施設・ビルの管理	11	3	3.67
その他のサービス	31	19	1.63
<b>保安の職業</b>	<b>27</b>	<b>16</b>	<b>1.69</b>
<b>農林漁業の職業</b>	<b>19</b>	<b>15</b>	<b>1.27</b>
<b>生産工程の職業</b>	<b>251</b>	<b>196</b>	<b>1.28</b>
生産設備(金属)		2	-
生産設備(金属除く)		1	-
生産設備(機械)			-
金属材料製造等	8	8	1.00
製品製造・加工処理	129	81	1.59
機械組立の職業	55	32	1.72
機械整備・修理の職業	6	7	0.86
製品検査(金属)	25	19	1.32
製品検査(金属除く)	21	16	1.31
機械検査の職業	4	5	0.80
生産関連・生産類似	3	25	0.12
<b>輸送・機械運転の職業</b>	<b>54</b>	<b>38</b>	<b>1.42</b>
鉄道運転の職業			-
自動車運転の職業	46	29	1.59
船舶・航空機運転		1	-
その他の輸送の職業	1	4	0.25
定置・建設機械運転	7	4	1.75
<b>建設・探掘の職業</b>	<b>10</b>	<b>5</b>	<b>2.00</b>
建設躯体工事の職業			-
建設の職業	2	1	2.00
電気工事の職業	5	1	5.00
土木の職業	3	3	1.00
探掘の職業			-
<b>運搬・清掃等の職業</b>	<b>416</b>	<b>569</b>	<b>0.73</b>
運搬の職業	79	37	2.14
清掃の職業	174	122	1.43
包装の職業	20	18	1.11
その他の運搬等の職業	143	392	0.36
<b>分類不能の職業</b>		<b>71</b>	<b>-</b>
<b>(IT関連の職業計)</b>	<b>43</b>	<b>13</b>	<b>3.31</b>
(IT技術関連)	7	4	1.75
(IT操作関連)	11	6	1.83
(IT製造関連)	25	3	8.33
<b>(福祉関連の職業計)</b>	<b>386</b>	<b>168</b>	<b>2.30</b>
(介護関連)	260	93	2.80
(その他の福祉)	126	75	1.68

※ 資料出所:職業安定業務統計

※ 職種は平成24年3月改定「厚生労働省編職業分類表」に基づくもの。

※ 有効求人倍率は原数値

※ この数値は、京都労働局管内の北部3公共職業安定所の合計数です。

※ 求人募集数・求職者数・求人倍率は正式にはそれぞれ有効求人数・有効求職者数・有効求人倍率とします。

※ 常用とは、雇用契約において雇用期間の定めがないか又は4ヶ月以上の雇用期間が定められているもの(季節労働者を除く)をいいます。

※ 常用的パートとは、パートタイムの内雇用期間の定めがないか又は4ヶ月以上の雇用期間によって就労するものをいいます。

※ 「IT関連の職業」及び「福祉関連の職業」についてはそれぞれの職業から抽出した内数

「IT技術関連」とは……電気・電子・電気通信設計技術者、同機器生産技術者、システムコンサルタント、システム設計技術者、ソフトウェア開発技術者、プログラマーなど

「IT操作関連」とは……グラフィックデザイナー、ウェブデザイナー、データ入力係員、製図工など

「IT製造関連」とは……電気通信機械器具組立工、半導体製品製造工、被覆電線製造工、電気通信機械器具修理工、通信線架線・敷設作業員、電気通信設備作業員など

「介護関連」とは……福祉施設指導専門員、介護支援専門員、医療ソーシャルワーカー、家政婦(夫)、家事手伝い、施設介護員、訪問介護職など

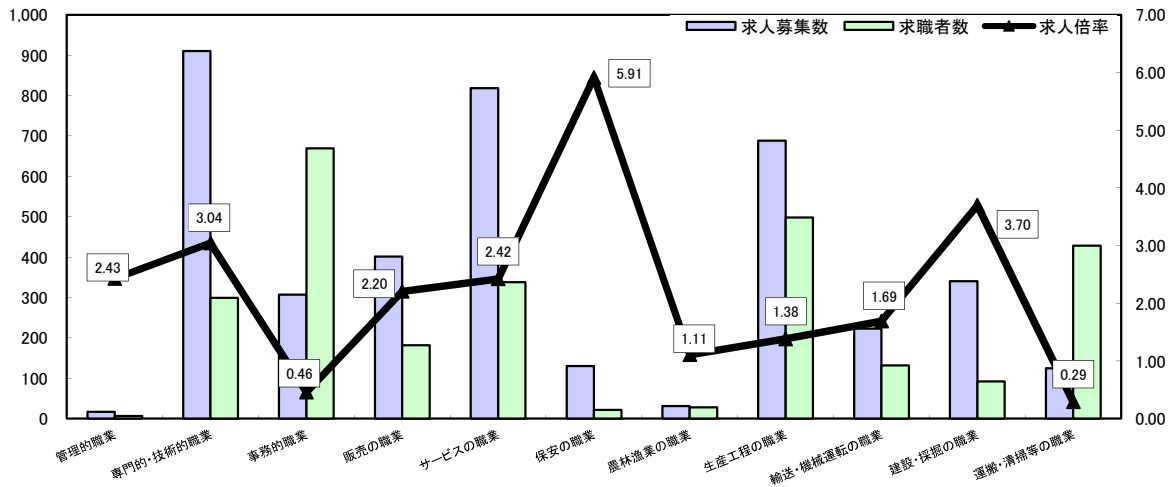
「その他の福祉」とは……保健師、助産師、看護師、理学療法士、作業療法士、視能訓練士、言語聴覚士、福祉相談・指導専門員など

# 求人・求職バランスシート

平成29年2月

ハローワーク北部3所

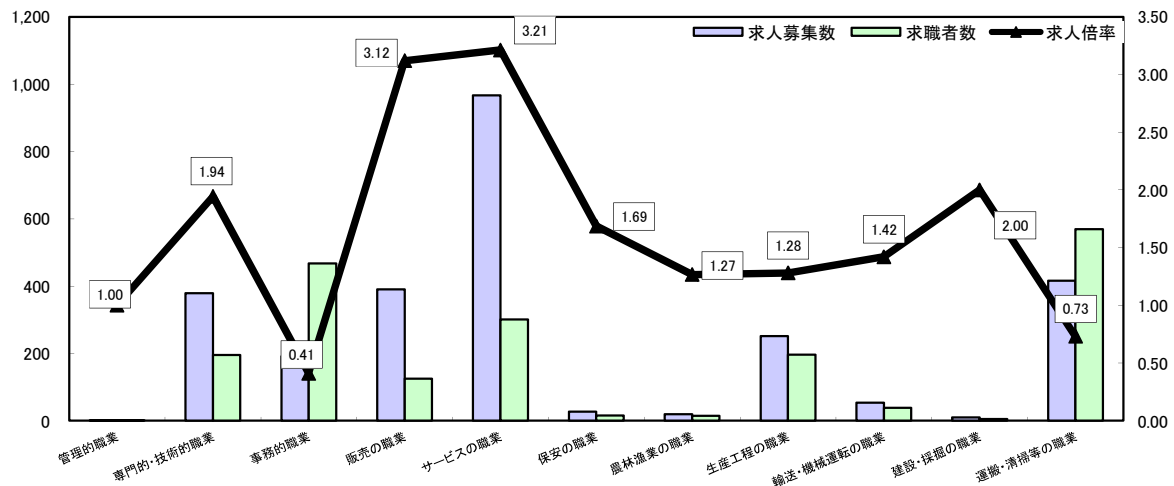
## 常用



\*求人募集数・求職者数は左目盛(人)、求人倍率は右目盛(倍)

	管理的職業	専門的・技術的職業	事務的職業	販売の職業	サービスの職業	保安の職業	農林漁業の職業	生産工程の職業	輸送・機械運転の職業	建設・採掘の職業	運搬・清掃等の職業	職業の合計
求人募集数	17	910	307	401	818	130	31	688	223	340	125	3,990
求職者数	7	299	669	182	338	22	28	498	132	92	428	2,772
求人倍率	2.43	3.04	0.46	2.20	2.42	5.91	1.11	1.38	1.69	3.70	0.29	1.44

## 常用的パート



\*求人募集数・求職者数は左目盛(人)、求人倍率は右目盛(倍)

	管理的職業	専門的・技術的職業	事務的職業	販売の職業	サービスの職業	保安の職業	農林漁業の職業	生産工程の職業	輸送・機械運転の職業	建設・採掘の職業	運搬・清掃等の職業	職業の合計
求人募集数	1	379	192	390	967	27	19	251	54	10	416	2,706
求職者数	1	195	467	125	301	16	15	196	38	5	569	1,999
求人倍率	1.00	1.94	0.41	3.12	3.21	1.69	1.27	1.28	1.42	2.00	0.73	1.35

- (注) 1 求人募集数・求職者数・求人倍率は正式にはそれぞれ有効求人人数・有効求職者数・有効求人倍率といます。  
 2 求人倍率は、求職者1人あたりの求人募集数を意味しています。  
 3 [職業の合計]欄には、[職業分類不能]を含みます。  
 4 常用とは、雇用契約において雇用期間の定めがないか又は4ヶ月以上の雇用期間が定められているもの(季節労働者を除く)をいいます。  
 5 常用的パートとは、パートタイムのうち雇用期間の定めがないか又は4ヶ月以上の雇用期間によって就労するものをいいます。