

求人・求職バランスシート(平成28年4月分)

京都労働局

◎常用

(単位:人倍)

	求人募集数	求職者数	求人倍率
職業計	29,153	29,986	0.97
管理的職業	186	121	1.54
専門的・技術的職業	6,494	4,463	1.46
開発技術者	582	226	2.58
製造技術者	149	351	0.42
建築・土木技術者等	877	257	3.41
情報処理・通信技術者	836	357	2.34
その他の技術者	20	28	0.71
医師、薬剤師等	109	40	2.73
保健師、助産師等	1,173	436	2.69
医療技術者	564	203	2.78
その他の保健医療	467	351	1.33
社会福祉の専門的職業	1,112	656	1.70
美術家、デザイナー等	218	593	0.37
その他の専門的職業	387	965	0.40
事務的職業	2,561	9,167	0.28
一般事務員	1,660	7,663	0.22
会計事務員	268	566	0.47
生産関連事務員	235	226	1.04
営業・販売関連事務員	325	611	0.53
外勤事務員	8	3	2.67
運輸・郵便事務	57	32	1.78
事務用機器操作の職業	8	66	0.12
販売の職業	4,239	2,946	1.44
商品販売の職業	2,253	1,257	1.79
販売類似の職業	172	47	3.66
営業の職業	1,814	1,642	1.10
サービスの職業	5,627	2,861	1.97
家庭生活支援サービス	3	11	0.27
介護サービスの職業	1,801	945	1.91
保健医療サービス	333	168	1.98
生活衛生サービス	768	245	3.13
飲食物調理の職業	1,429	666	2.15
接客・給仕の職業	1,106	470	2.35
居住施設・ビルの管理	52	165	0.32
その他のサービス	135	191	0.71
保安の職業	792	159	4.98
農林漁業の職業	131	159	0.82
生産工程の職業	3,247	2,975	1.09
生産設備(金属)	15	36	0.42
生産設備(金属除く)	50	56	0.89
生産設備(機械)	188	56	3.36
金属材料製造等	720	373	1.93
製品製造・加工処理	971	1,017	0.95
機械組立の職業	493	524	0.94
機械整備・修理の職業	435	194	2.24
製品検査(金属)	37	25	1.48
製品検査(金属除く)	64	39	1.64
機械検査の職業	19	28	0.68
生産関連・生産類似	255	627	0.41
輸送・機械運転の職業	2,649	1,005	2.64
鉄道運転の職業		1	-
自動車運転の職業	2,302	681	3.38
船舶・航空機運転	4	0	-
その他の輸送の職業	87	94	0.93
定置・建設機械運転	256	229	1.12
建設・探掘の職業	2,031	443	4.58
建設躯体工事の職業	350	39	8.97
建設の職業	622	152	4.09
電気工事の職業	434	113	3.84
土木の職業	611	137	4.46
探掘の職業	14	2	7.00
運搬・清掃等の職業	1,196	2,645	0.45
運搬の職業	589	737	0.80
清掃の職業	272	478	0.57
包装の職業	39	38	1.03
その他の運搬等の職業	296	1,392	0.21
分類不能の職業	3,042	-	-
(IT関連の職業計)	1,684	1,048	1.61
(IT技術関連)	1,104	507	2.18
(IT操作関連)	212	486	0.44
(IT製造関連)	368	55	6.69
(福祉関連の職業計)	4,091	1,823	2.24
(介護関連)	2,557	1,239	2.06
(その他の福祉)	1,534	584	2.63

◎常用的パート

(単位:人倍)

	求人募集数	求職者数	求人倍率
職業計	23,364	17,249	1.35
管理的職業	4	23	0.17
専門的・技術的職業	3,026	1,966	1.54
開発技術者	5	24	0.21
製造技術者	11	74	0.15
建築・土木技術者等	35	37	0.95
情報処理・通信技術者	18	35	0.51
その他の技術者	4	3	1.33
医師、薬剤師等	116	58	2.00
保健師、助産師等	972	471	2.06
医療技術者	334	87	3.84
その他の保健医療	163	132	1.23
社会福祉の専門的職業	797	513	1.55
美術家、デザイナー等	140	113	1.24
その他の専門的職業	431	419	1.03
事務的職業	2,337	4,498	0.52
一般事務員	1,659	4,142	0.40
会計事務員	138	117	1.18
生産関連事務員	244	65	3.75
営業・販売関連事務員	162	133	1.22
外勤事務員	2	-	-
運輸・郵便事務	75	10	7.50
事務用機器操作の職業	57	31	1.84
販売の職業	2,243	1,275	1.76
商品販売の職業	2,142	1,131	1.89
販売類似の職業	15	20	0.75
営業の職業	86	124	0.69
サービスの職業	9,501	2,200	4.32
家庭生活支援サービス	55	14	3.93
介護サービスの職業	2,010	540	3.72
保健医療サービス	315	146	2.16
生活衛生サービス	520	126	4.13
飲食物調理の職業	3,908	632	6.18
接客・給仕の職業	2,275	437	5.21
居住施設・ビルの管理	62	133	0.47
その他のサービス	356	172	2.07
保安の職業	455	114	3.99
農林漁業の職業	134	58	2.31
生産工程の職業	1,475	958	1.54
生産設備(金属)		7	-
生産設備(金属除く)	74	17	4.35
生産設備(機械)		15	-
金属材料製造等	90	44	2.05
製品製造・加工処理	906	422	2.15
機械組立の職業	167	131	1.27
機械整備・修理の職業	59	27	2.19
製品検査(金属)	25	21	1.19
製品検査(金属除く)	73	46	1.59
機械検査の職業	30	24	1.25
生産関連・生産類似	51	204	0.25
輸送・機械運転の職業	502	256	1.96
鉄道運転の職業		1	-
自動車運転の職業	457	196	2.33
船舶・航空機運転		1	-
その他の輸送の職業	10	19	0.53
定置・建設機械運転	35	39	0.90
建設・探掘の職業	56	46	1.22
建設躯体工事の職業	11	3	3.67
建設の職業	15	24	0.63
電気工事の職業	10	11	0.91
土木の職業	20	8	2.50
探掘の職業		-	-
運搬・清掃等の職業	3,631	3,653	0.99
運搬の職業	718	297	2.42
清掃の職業	1,814	825	2.20
包装の職業	167	87	1.92
その他の運搬等の職業	932	2,444	0.38
分類不能の職業	2,202	-	-
(IT関連の職業計)	223	195	1.14
(IT技術関連)	22	56	0.39
(IT操作関連)	150	114	1.32
(IT製造関連)	51	25	2.04
(福祉関連の職業計)	3,560	1,230	2.89
(介護関連)	2,469	706	3.50
(その他の福祉)	1,091	524	2.08

※ 資料出所:職業安定業務統計

※ 職種は平成24年3月改定「厚生労働省編職業分類表」に基づくもの。

※ 有効求人倍率は原数値

※ この数値は、京都労働局管内の公共職業安定所の合計数です。

※ 求人募集数・求職者数・求人倍率は正式にはそれぞれ有効求人数・有効求職者数・有効求人倍率といえます。

※ 常用とは、雇用契約において雇用期間の定めがないか又は4ヶ月以上の雇用期間が定められているもの(季節労働者を除く)をいいます。

※ 常用的パートとは、パートタイムの内雇用期間の定めがないか又は4ヶ月以上の雇用期間によって就労するものをいいます。

※ 「IT関連の職業」及び「福祉関連の職業」についてはそれぞれの職業から抽出した内数

「IT技術関連」とは……電気・電子・電気通信設計技術者、同機器生産技術者、システムコンサルタント、システム設計技術者、ソフトウェア開発技術者、プログラマーなど

「IT操作関連」とは……グラフィックデザイナー、ウェブデザイナー、データ入力係員、製図工など

「IT製造関連」とは……電気通信機械器具組立工、半導体製品製造工、被覆電線製造工、電気通信機械器具修理工、通信線架線・敷設作業員、電気通信設備作業員など

「介護関連」とは……福祉施設指導専門員、介護支援専門員、医療ソーシャルワーカー、家政婦(夫)、家事手伝い、施設介護員、訪問介護員など

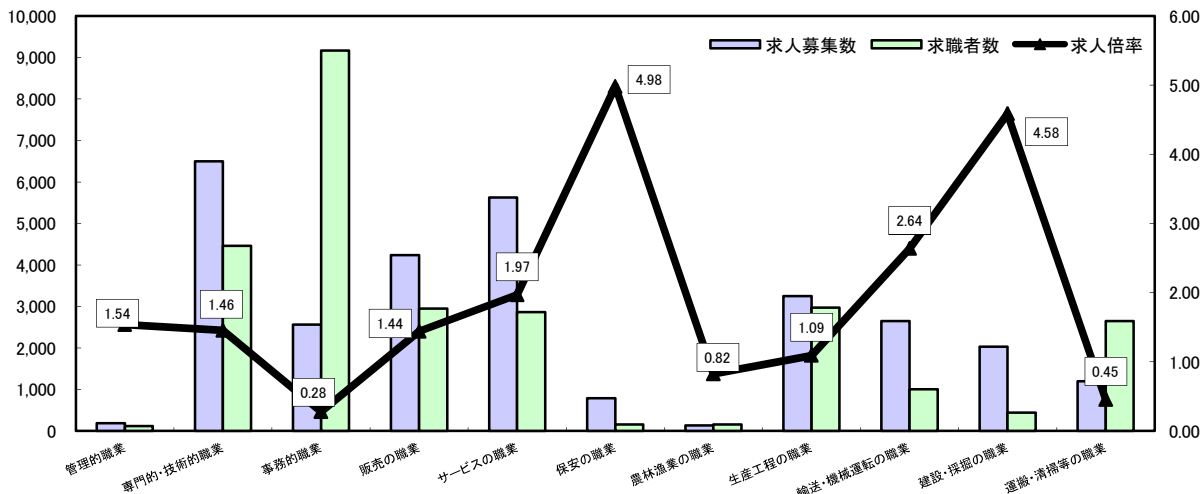
「その他の福祉」とは……保健師、助産師、看護師、理学療法士、作業療法士、視能訓練士、言語聴覚士、福祉相談・指導専門員など

求人・求職バランスシート

平成28年4月

京都労働局

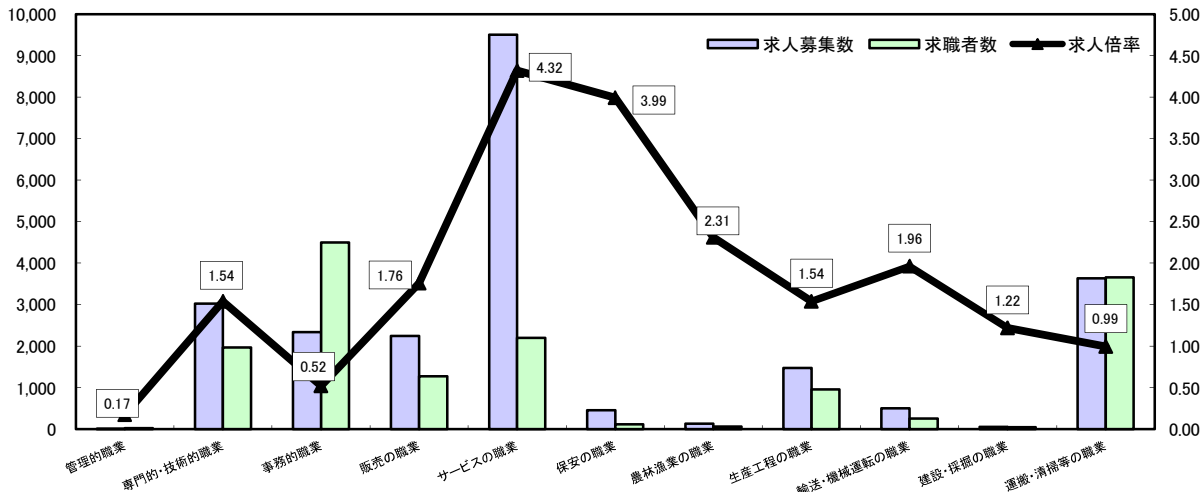
常用



*求人募集数・求職者数は左目盛(人)、求人倍率は右目盛(倍)

	管理的職業	専門的・技術的職業	事務的職業	販売の職業	サービスの職業	保安の職業	農林漁業の職業	生産工程の職業	輸送・機械運転の職業	建設・採掘の職業	運搬・清掃等の職業	職業の合計
求人募集数	186	6,494	2,561	4,239	5,627	792	131	3,247	2,649	2,031	1,196	29,153
求職者数	121	4,463	9,167	2,946	2,861	159	159	2,975	1,005	443	2,645	29,986
求人倍率	1.54	1.46	0.28	1.44	1.97	4.98	0.82	1.09	2.64	4.58	0.45	0.97

常用的パート



*求人募集数・求職者数は左目盛(人)、求人倍率は右目盛(倍)

	管理的職業	専門的・技術的職業	事務的職業	販売の職業	サービスの職業	保安の職業	農林漁業の職業	生産工程の職業	輸送・機械運転の職業	建設・採掘の職業	運搬・清掃等の職業	職業の合計
求人募集数	4	3,026	2,337	2,243	9,501	455	134	1,475	502	56	3,631	23,364
求職者数	23	1,966	4,498	1,275	2,200	114	58	958	256	46	3,653	17,249
求人倍率	0.17	1.54	0.52	1.76	4.32	3.99	2.31	1.54	1.96	1.22	0.99	1.35

- (注) 1 求人募集数・求職者数・求人倍率は正式にはそれぞれ有効求人数・有効求職者数・有効求人倍率といいます。
 2 求人倍率は、求職者1人あたりの求人募集数を意味しています。
 3 [職業の合計]欄には、[職業分類不能]を含みます。
 4 常用とは、雇用契約において雇用期間の定めがないか又は4ヶ月以上の雇用期間が定められているもの(季節労働者を除く)をいいます。
 5 常用的パートとは、パートタイムのうち雇用期間の定めがないか又は4ヶ月以上の雇用期間によって就労するものをいいます。

求人・求職バランスシート(平成28年4月分)

ハローワーク南部5所計

◎常用

(単位:人倍)

職業計	求人募集数	求職者数	求人倍率
職業計	25,730	26,785	0.96
管理的職業	168	117	1.44
専門的・技術的職業	5,784	4,151	1.39
開発技術者	548	217	2.53
製造技術者	128	324	0.40
建築・土木技術者等	665	220	3.02
情報処理・通信技術者	830	350	2.37
その他の技術者	17	25	0.68
医師・薬剤師等	91	36	2.53
保健師・助産師等	1,012	393	2.58
医療技術者	503	182	2.76
その他の保健医療	451	323	1.40
社会福祉の専門的職業	985	577	1.71
美術家、デザイナー等	204	581	0.35
その他の専門的職業	350	923	0.38
事務的職業	2,305	8,379	0.28
一般事務員	1,509	6,951	0.22
会計事務員	243	545	0.45
生産関連事務員	204	211	0.97
営業・販売関連事務員	303	580	0.52
外勤事務員	5	3	1.67
運輸・郵便事務	35	28	1.25
事務用機器操作の職業	6	61	0.10
販売の職業	3,844	2,736	1.40
商品販売の職業	2,063	1,142	1.81
販売類似の職業	166	46	3.61
営業の職業	1,615	1,548	1.04
サービスの職業	5,002	2,482	2.02
家庭生活支援サービス	3	11	0.27
介護サービスの職業	1,637	818	2.00
保健医療サービス	298	148	2.01
生活衛生サービス	695	230	3.02
飲食物調理の職業	1,308	561	2.33
接客・給仕の職業	908	393	2.31
居住施設・ビルの管理	47	153	0.31
その他のサービス	106	168	0.63
保安の職業	664	128	5.19
農林漁業の職業	106	114	0.93
生産工程の職業	2,686	2,397	1.12
生産設備(金属)	13	19	0.68
生産設備(金属除く)	46	48	0.96
生産設備(機械)	184	48	3.83
金属材料製造等	581	297	1.96
製品製造・加工処理	806	831	0.97
機械組立の職業	413	436	0.95
機械整備・修理の職業	332	145	2.29
製品検査(金属)	32	14	2.29
製品検査(金属除く)	44	16	2.75
機械検査の職業	14	16	0.88
生産関連・生産類似	221	527	0.42
輸送・機械運転の職業	2,444	843	2.90
鉄道運転の職業		1	-
自動車運転の職業	2,158	563	3.83
船舶・航空機運転	3	0	-
その他の輸送の職業	67	74	0.91
定置・建設機械運転	216	205	1.05
建設・探掘の職業	1,649	366	4.63
建設躯体工事の職業	289	33	8.76
建設の職業	530	132	4.02
電気工事の職業	357	91	3.92
土木の職業	465	100	4.65
探掘の職業	8	-	-
運搬・清掃等の職業	1,078	2,125	0.51
運搬の職業	520	629	0.83
清掃の職業	248	359	0.69
包装の職業	33	33	1.00
その他の運搬等の職業	277	1,104	0.25
分類不能の職業		2,957	-
(IT関連の職業計)	1,601	1,011	1.58
(IT技術関連)	1,073	494	2.17
(IT操作関連)	197	471	0.42
(IT製造関連)	331	46	7.20
(福祉関連の職業計)	3,624	1,611	2.25
(介護関連)	2,290	1,082	2.12
(その他の福祉)	1,334	529	2.52

◎常用的パート

(単位:人倍)

職業計	求人募集数	求職者数	求人倍率
職業計	20,632	14,718	1.40
管理的職業	1	19	0.05
専門的・技術的職業	2,734	1,738	1.57
開発技術者	5	23	0.22
製造技術者	10	60	0.17
建築・土木技術者等	32	31	1.03
情報処理・通信技術者	18	34	0.53
その他の技術者	3	2	1.50
医師・薬剤師等	95	58	1.64
保健師・助産師等	872	402	2.17
医療技術者	313	71	4.41
その他の保健医療	156	123	1.27
社会福祉の専門的職業	710	446	1.59
美術家、デザイナー等	130	110	1.18
その他の専門的職業	390	378	1.03
事務的職業	2,130	3,902	0.55
一般事務員	1,511	3,572	0.42
会計事務員	125	114	1.10
生産関連事務員	230	57	4.04
営業・販売関連事務員	154	122	1.26
外勤事務員	1	-	-
運輸・郵便事務	54	10	5.40
事務用機器操作の職業	55	27	2.04
販売の職業	1,780	1,115	1.60
商品販売の職業	1,697	987	1.72
販売類似の職業	14	17	0.82
営業の職業	69	111	0.62
サービスの職業	8,481	1,810	4.69
家庭生活支援サービス	54	12	4.50
介護サービスの職業	1,850	455	4.07
保健医療サービス	286	122	2.34
生活衛生サービス	481	115	4.18
飲食物調理の職業	3,714	496	7.49
接客・給仕の職業	1,731	343	5.05
居住施設・ビルの管理	59	128	0.46
その他のサービス	306	139	2.20
保安の職業	428	94	4.55
農林漁業の職業	115	38	3.03
生産工程の職業	1,279	710	1.80
生産設備(金属)		4	-
生産設備(金属除く)	74	13	5.69
生産設備(機械)		15	-
金属材料製造等	79	35	2.26
製品製造・加工処理	777	320	2.43
機械組立の職業	149	102	1.46
機械整備・修理の職業	56	23	2.43
製品検査(金属)	16	5	3.20
製品検査(金属除く)	53	23	2.30
機械検査の職業	28	14	2.00
生産関連・生産類似	47	156	0.30
輸送・機械運転の職業	465	217	2.14
鉄道運転の職業		-	-
自動車運転の職業	423	169	2.50
船舶・航空機運転		1	-
その他の輸送の職業	9	12	0.75
定置・建設機械運転	33	35	0.94
建設・探掘の職業	45	40	1.13
建設躯体工事の職業	11	3	3.67
建設の職業	12	21	0.57
電気工事の職業	5	9	0.56
土木の職業	17	7	2.43
探掘の職業		-	-
運搬・清掃等の職業	3,174	2,928	1.08
運搬の職業	582	253	2.30
清掃の職業	1,664	652	2.55
包装の職業	141	74	1.91
その他の運搬等の職業	787	1,949	0.40
分類不能の職業		2,107	-
(IT関連の職業計)	208	177	1.18
(IT技術関連)	21	53	0.40
(IT操作関連)	138	105	1.31
(IT製造関連)	49	19	2.58
(福祉関連の職業計)	3,244	1,055	3.07
(介護関連)	2,256	602	3.75
(その他の福祉)	988	453	2.18

※ 資料出所:職業安定業務統計

※ 職種は平成24年3月改定「厚生労働省編職業分類表」に基づくもの。

※ 有効求人倍率は原数値

※ この数値は、京都労働局管内の南部5公共職業安定所の合計数です。

※ 求人募集数・求職者数・求人倍率は正式にはそれぞれ有効求人数・有効求職者数・有効求人倍率とします。

※ 常用とは、雇用契約において雇用期間の定めがないか又は4ヶ月以上の雇用期間が定められているもの(季節労働者を除く)をいいます。

※ 常用的パートとは、パートタイムの内雇用期間の定めがないか又は4ヶ月以上の雇用期間によって就労するものをいいます。

※ 「IT関連の職業」及び「福祉関連の職業」についてはそれぞれの職業から抽出した内数

「IT技術関連」は……電気・電子・電気通信設計技術者、同機器生産技術者、システムコンサルタント、システム設計技術者、ソフトウェア開発技術者、プログラマーなど

「IT操作関連」は……グラフィックデザイナー、ウェブデザイナー、データ入力係員、製図工など

「IT製造関連」は……電気通信機械器具組立工、半導体製品製造工、被覆電線製造工、電気通信機械器具修理工、通信線架線・敷設作業員、電気通信設備作業員など

「介護関連」は……福祉施設指導専門員、介護支援専門員、医療ソーシャルワーカー、家政婦(夫)、家事手伝、施設介護員、訪問介護職など

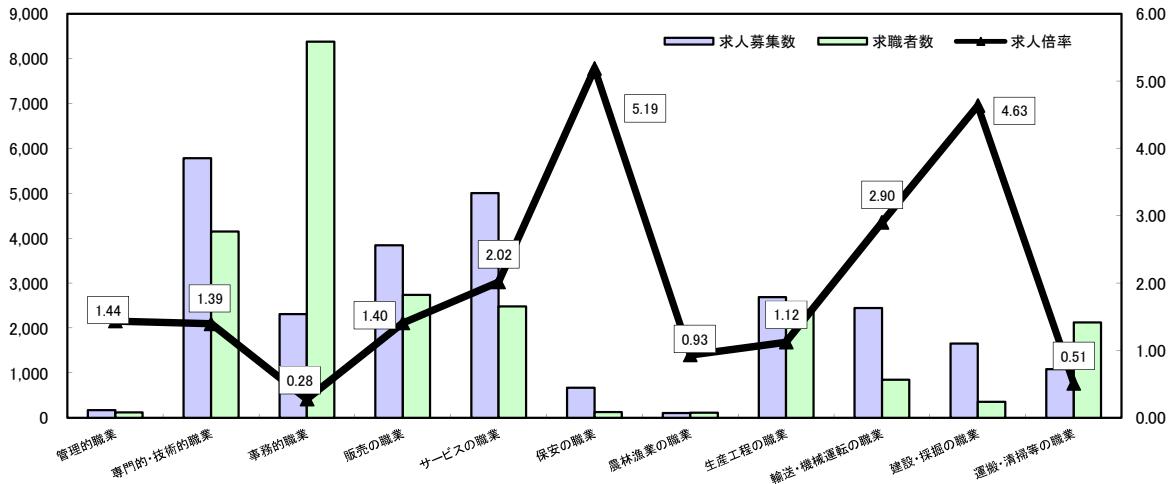
「その他の福祉」は……保健師、助産師、看護師、理学療法士、作業療法士、視能訓練士、言語聴覚士、福祉相談・指導専門員など

求人・求職バランスシート

平成28年4月

ハローワーク南部5所

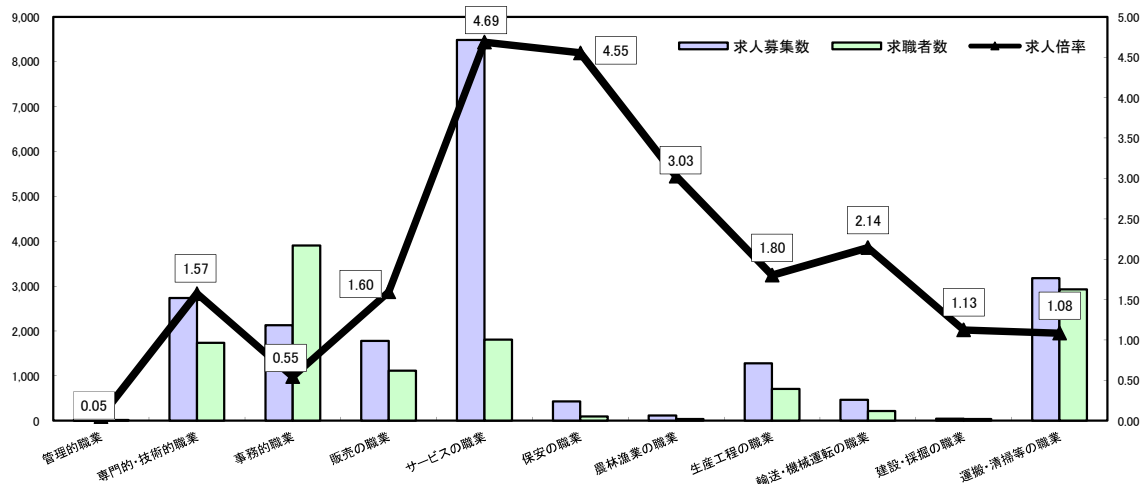
常用



*求人募集数・求職者数は左目盛(人)、求人倍率は右目盛(倍)

	管理的職業	専門的・技術的職業	事務的職業	販売の職業	サービスの職業	保安の職業	農林漁業の職業	生産工程の職業	輸送・機械運転の職業	建設・採掘の職業	運搬・清掃等の職業	職業の合計
求人募集数	168	5,784	2,305	3,844	5,002	664	106	2,686	2,444	1,649	1,078	25,730
求職者数	117	4,151	8,379	2,736	2,482	128	114	2,397	843	356	2,125	26,785
求人倍率	1.44	1.39	0.28	1.40	2.02	5.19	0.93	1.12	2.90	4.63	0.51	0.96

常用的パート



*求人募集数・求職者数は左目盛(人)、求人倍率は右目盛(倍)

	管理的職業	専門的・技術的職業	事務的職業	販売の職業	サービスの職業	保安の職業	農林漁業の職業	生産工程の職業	輸送・機械運転の職業	建設・採掘の職業	運搬・清掃等の職業	職業の合計
求人募集数	1	2,734	2,130	1,780	8,481	428	115	1,279	465	45	3,174	20,632
求職者数	19	1,738	3,902	1,115	1,810	94	38	710	217	40	2,928	14,718
求人倍率	0.05	1.57	0.55	1.60	4.69	4.55	3.03	1.80	2.14	1.13	1.08	1.40

- (注) 1 求人募集数・求職者数・求人倍率は正式にはそれぞれ有効求人人数・有効求職者数・有効求人倍率といえます。
 2 求人倍率は、求職者1人あたりの求人募集数を意味しています。
 3 [職業の合計]欄には、[職業分類不能]を含みます。
 4 常用とは、雇用契約において雇用期間の定めがないか又は4ヶ月以上の雇用期間が定められているもの(季節労働者を除く)をいいます。
 5 常用的パートとは、パートタイムのうち雇用期間の定めがないか又は4ヶ月以上の雇用期間によって就労するものをいいます。

求人・求職バランスシート(平成28年4月分)

ハローワーク北部3所計

◎常用

(単位:人倍)

職業計	求人募集数	求職者数	求人倍率
職業計	3,423	3,201	1.07
管理的職業	18	4	4.50
専門的・技術的職業	710	312	2.28
開発技術者	34	9	3.78
製造技術者	21	27	0.78
建築・土木技術者等	212	37	5.73
情報処理・通信技術者	6	7	0.86
その他の技術者	3	3	1.00
医師・薬剤師等	18	4	4.50
保健師・助産師等	161	43	3.74
医療技術者	61	21	2.90
その他の保健医療	16	28	0.57
社会福祉の専門的職業	127	79	1.61
美術家、デザイナー等	14	12	1.17
その他の専門的職業	37	42	0.88
事務的職業	256	788	0.32
一般事務員	151	712	0.21
会計事務員	25	21	1.19
生産関連事務員	31	15	2.07
営業・販売関連事務員	22	31	0.71
外勤事務員	3	-	-
運輸・郵便事務	22	4	5.50
事務用機器操作の職業	2	5	0.40
販売の職業	395	210	1.88
商品販売の職業	190	115	1.65
販売類似の職業	6	1	6.00
営業の職業	199	94	2.12
サービスの職業	625	379	1.65
家庭生活支援サービス	-	-	-
介護サービスの職業	164	127	1.29
保健医療サービス	35	20	1.75
生活衛生サービス	73	15	4.87
飲食調理の職業	121	105	1.15
接客・給仕の職業	198	77	2.57
居住施設・ビルの管理	5	12	0.42
その他のサービス	29	23	1.26
保安の職業	128	31	4.13
農林漁業の職業	25	45	0.56
生産工程の職業	561	578	0.97
生産設備(金属)	2	17	0.12
生産設備(金属除く)	4	8	0.50
生産設備(機械)	4	8	0.50
金属材料製造等	139	76	1.83
製品製造・加工処理	165	186	0.89
機械組立の職業	80	88	0.91
機械整備・修理の職業	103	49	2.10
製品検査(金属)	5	11	0.45
製品検査(金属除く)	20	23	0.87
機械検査の職業	5	12	0.42
生産関連・生産類似	34	100	0.34
輸送・機械運転の職業	205	162	1.27
鉄道運転の職業	-	-	-
自動車運転の職業	144	118	1.22
船舶・航空機運転	1	-	-
その他の輸送の職業	20	20	1.00
定置・建設機械運転	40	24	1.67
建設・探掘の職業	382	87	4.39
建設躯体工事の職業	61	6	10.17
建設の職業	92	20	4.60
電気工事の職業	77	22	3.50
土木の職業	146	37	3.95
探掘の職業	6	2	3.00
運搬・清掃等の職業	118	520	0.23
運搬の職業	69	108	0.64
清掃の職業	24	119	0.20
包装の職業	6	5	1.20
その他の運搬等の職業	19	288	0.07
分類不能の職業	85	85	-
(IT関連の職業計)	83	37	2.24
(IT技術関連)	31	13	2.38
(IT操作関連)	15	15	1.00
(IT製造関連)	37	9	4.11
(福祉関連の職業計)	467	212	2.20
(介護関連)	267	157	1.70
(その他の福祉)	200	55	3.64

◎常用的パート

(単位:人倍)

職業計	求人募集数	求職者数	求人倍率
職業計	2,732	2,531	1.08
管理的職業	3	4	0.75
専門的・技術的職業	292	228	1.28
開発技術者	1	-	-
製造技術者	1	14	0.07
建築・土木技術者等	3	6	0.50
情報処理・通信技術者	1	1	-
その他の技術者	1	1	1.00
医師・薬剤師等	21	0	-
保健師・助産師等	100	69	1.45
医療技術者	21	16	1.31
その他の保健医療	7	9	0.78
社会福祉の専門的職業	87	67	1.30
美術家、デザイナー等	10	3	3.33
その他の専門的職業	41	41	1.00
事務的職業	207	598	0.35
一般事務員	148	570	0.26
会計事務員	13	3	4.33
生産関連事務員	14	8	1.75
営業・販売関連事務員	8	11	0.73
外勤事務員	1	-	-
運輸・郵便事務	21	-	-
事務用機器操作の職業	2	4	0.50
販売の職業	463	180	2.59
商品販売の職業	445	144	3.09
販売類似の職業	1	3	0.33
営業の職業	17	13	1.31
サービスの職業	1,020	390	2.62
家庭生活支援サービス	1	2	0.50
介護サービスの職業	160	85	1.88
保健医療サービス	29	24	1.21
生活衛生サービス	39	11	3.55
飲食調理の職業	194	136	1.43
接客・給仕の職業	544	94	5.79
居住施設・ビルの管理	3	5	0.60
その他のサービス	50	33	1.52
保安の職業	27	20	1.35
農林漁業の職業	19	20	0.95
生産工程の職業	198	248	0.79
生産設備(金属)	-	3	-
生産設備(金属除く)	-	4	-
生産設備(機械)	-	-	-
金属材料製造等	11	9	1.22
製品製造・加工処理	129	102	1.26
機械組立の職業	18	29	0.62
機械整備・修理の職業	3	4	0.75
製品検査(金属)	9	16	0.56
製品検査(金属除く)	20	23	0.87
機械検査の職業	2	10	0.20
生産関連・生産類似	4	48	0.08
輸送・機械運転の職業	37	39	0.95
鉄道運転の職業	-	1	-
自動車運転の職業	34	27	1.26
船舶・航空機運転	-	-	-
その他の輸送の職業	1	7	0.14
定置・建設機械運転	2	4	0.50
建設・探掘の職業	11	6	1.83
建設躯体工事の職業	-	-	-
建設の職業	3	3	1.00
電気工事の職業	5	2	2.50
土木の職業	3	1	3.00
探掘の職業	-	-	-
運搬・清掃等の職業	457	725	0.63
運搬の職業	136	44	3.09
清掃の職業	150	173	0.87
包装の職業	26	13	2.00
その他の運搬等の職業	145	495	0.29
分類不能の職業	85	85	-
(IT関連の職業計)	15	18	0.83
(IT技術関連)	1	3	0.33
(IT操作関連)	12	9	1.33
(IT製造関連)	2	6	0.33
(福祉関連の職業計)	316	175	1.81
(介護関連)	213	104	2.05
(その他の福祉)	103	71	1.45

※ 資料出所:職業安定業務統計

※ 職種は平成24年3月改定「厚生労働省編職業分類表」に基づくもの。

※ 有効求人倍率は原数値

※ この数値は、京都労働局管内の北部3公共職業安定所の合計数です。

※ 求人募集数・求職者数・求人倍率は正式にはそれぞれ有効求人人数・有効求職者数・有効求人倍率とします。

※ 常用とは、雇用契約において雇用期間の定めがないか又は4ヶ月以上の雇用期間が定められているもの(季節労働者を除く)をいいます。

※ 常用的パートとは、パートタイムの内雇用期間の定めがないか又は4ヶ月以上の雇用期間によって就労するものをいいます。

※ 「IT関連の職業」及び「福祉関連の職業」についてはそれぞれの職業から抽出した内数

「IT技術関連」とは……電気・電子・電気通信設計技術者、同機器生産技術者、システムコンサルタント、システム設計技術者、ソフトウェア開発技術者、プログラマーなど

「IT操作関連」とは……グラフィックデザイナー、ウェブデザイナー、データ入力係員、製図工など

「IT製造関連」とは……電気通信機械器具組立工、半導体製品製造工、被覆電線製造工、電気通信機械器具修理工、通信線架線・敷設作業員、電気通信設備作業員など

「介護関連」とは……福祉施設指導専門員、介護支援専門員、医療ソーシャルワーカー、家政婦(夫)、家事手伝い、施設介護員、訪問介護職など

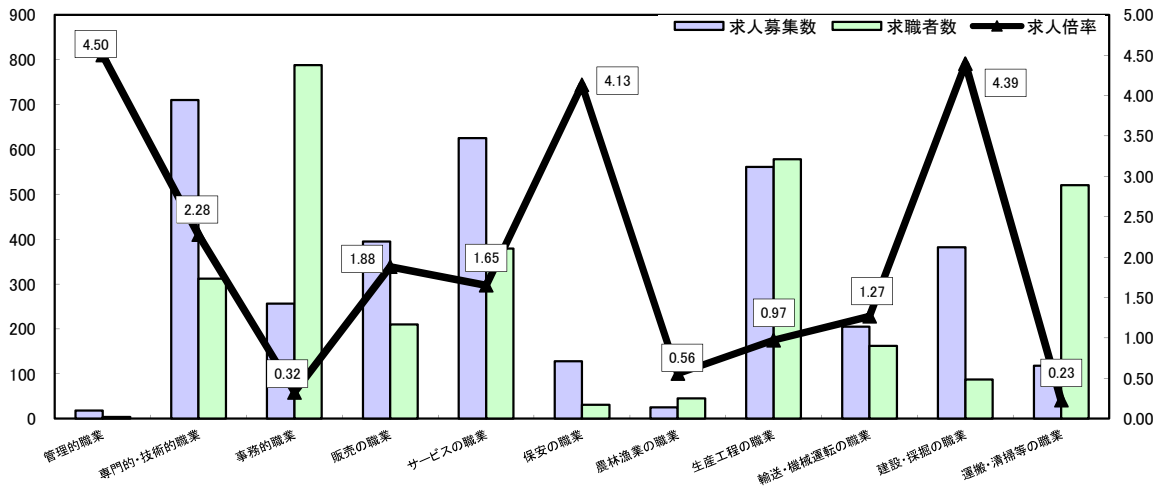
「その他の福祉」とは……保健師、助産師、看護師、理学療法士、作業療法士、視能訓練士、言語聴覚士、福祉相談・指導専門員など

求人・求職バランスシート

平成28年4月

ハローワーク北部3所

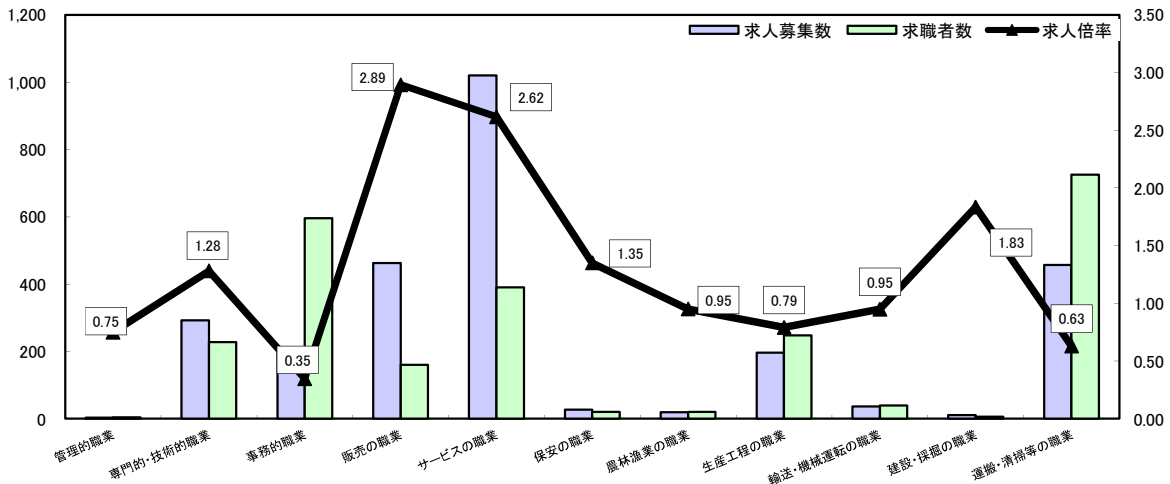
常用



*求人募集数・求職者数は左目盛(人)、求人倍率は右目盛(倍)

	管理的職業	専門的・技術的職業	事務的職業	販売の職業	サービスの職業	保安の職業	農林漁業の職業	生産工程の職業	輸送・機械運転の職業	建設・採掘の職業	運搬・清掃等の職業	職業の合計
求人募集数	18	710	256	395	625	128	25	561	205	382	118	3,423
求職者数	4	312	788	210	379	31	45	578	162	87	520	3,201
求人倍率	4.50	2.28	0.32	1.88	1.65	4.13	0.56	0.97	1.27	4.39	0.23	1.07

常用的パート



*求人募集数・求職者数は左目盛(人)、求人倍率は右目盛(倍)

	管理的職業	専門的・技術的職業	事務的職業	販売の職業	サービスの職業	保安の職業	農林漁業の職業	生産工程の職業	輸送・機械運転の職業	建設・採掘の職業	運搬・清掃等の職業	職業の合計
求人募集数	3	292	207	463	1,020	27	19	196	37	11	457	2,732
求職者数	4	228	596	160	390	20	20	248	39	6	725	2,531
求人倍率	0.75	1.28	0.35	2.89	2.62	1.35	0.95	0.79	0.95	1.83	0.63	1.08

- (注) 1 求人募集数・求職者数・求人倍率は正式にはそれぞれ有効求人人数・有効求職者数・有効求人倍率といます。
 2 求人倍率は、求職者1人あたりの求人募集数を意味しています。
 3 [職業の合計]欄には、[職業分類不能]を含みます。
 4 常用とは、雇用契約において雇用期間の定めがないか又は4ヶ月以上の雇用期間が定められているもの(季節労働者を除く)をいいます。
 5 常用的パートとは、パートタイムのうち雇用期間の定めがないか又は4ヶ月以上の雇用期間によって就労するものをいいます。