

求人・求職バランスシート(平成29年8月分)

京都労働局

◎常用

(単位:人倍)

| | 求人募集数 | 求職者数 | 求人倍率 |
|-------------------|---------------|---------------|-------------|
| 職業計 | 31,504 | 24,727 | 1.27 |
| 管理的職業 | 112 | 116 | 0.97 |
| 専門的・技術的職業 | 6,871 | 3,500 | 1.96 |
| 開発技術者 | 521 | 156 | 3.34 |
| 製造技術者 | 186 | 333 | 0.56 |
| 建築・土木技術者等 | 1,036 | 203 | 5.10 |
| 情報処理・通信技術者 | 701 | 306 | 2.29 |
| その他の技術者 | 23 | 19 | 1.21 |
| 医師、薬剤師等 | 131 | 37 | 3.54 |
| 保健師、助産師等 | 1,141 | 446 | 2.56 |
| 医療技術者 | 545 | 153 | 3.56 |
| その他の保健医療 | 526 | 223 | 2.36 |
| 社会福祉の専門的職業 | 1,406 | 501 | 2.81 |
| 美術家、デザイナー等 | 292 | 442 | 0.66 |
| その他の専門的職業 | 363 | 681 | 0.53 |
| 事務的職業 | 2,830 | 7,337 | 0.39 |
| 一般事務員 | 1,755 | 6,187 | 0.28 |
| 会計事務員 | 293 | 446 | 0.66 |
| 生産関連事務員 | 337 | 170 | 1.98 |
| 営業・販売関連事務員 | 356 | 460 | 0.77 |
| 外勤事務員 | 6 | 0 | - |
| 運輸・郵便事務 | 65 | 24 | 2.71 |
| 事務用機器操作の職業 | 18 | 50 | 0.36 |
| 販売の職業 | 4,796 | 2,283 | 2.10 |
| 商品販売の職業 | 2,596 | 962 | 2.70 |
| 販売類似の職業 | 134 | 38 | 3.53 |
| 営業の職業 | 2,066 | 1,283 | 1.61 |
| サービスの職業 | 6,106 | 2,325 | 2.63 |
| 家庭生活支援サービス | 4 | 3 | 1.33 |
| 介護サービスの職業 | 2,057 | 784 | 2.62 |
| 保健医療サービス | 386 | 120 | 3.22 |
| 生活衛生サービス | 802 | 179 | 4.48 |
| 飲食物調理の職業 | 1,546 | 541 | 2.86 |
| 接客・給仕の職業 | 1,108 | 421 | 2.63 |
| 居住施設・ビルの管理 | 50 | 113 | 0.44 |
| その他のサービス | 153 | 164 | 0.93 |
| 保安の職業 | 825 | 130 | 6.35 |
| 農林漁業の職業 | 160 | 147 | 1.09 |
| 生産工程の職業 | 3,626 | 2,241 | 1.62 |
| 生産設備(金属) | 27 | 27 | 1.00 |
| 生産設備(金属除く) | 90 | 37 | 2.43 |
| 生産設備(機械) | 40 | 52 | 0.77 |
| 金属材料製造等 | 923 | 274 | 3.37 |
| 製品製造・加工処理 | 997 | 823 | 1.21 |
| 機械組立の職業 | 579 | 398 | 1.45 |
| 機械整備・修理の職業 | 508 | 138 | 3.68 |
| 製品検査(金属) | 52 | 23 | 2.26 |
| 製品検査(金属除く) | 75 | 40 | 1.88 |
| 機械検査の職業 | 89 | 21 | 4.24 |
| 生産関連・生産類似 | 246 | 408 | 0.60 |
| 輸送・機械運転の職業 | 2,600 | 847 | 3.07 |
| 鉄道運転の職業 | 20 | 7 | 2.86 |
| 自動車運転の職業 | 2,236 | 589 | 3.80 |
| 船舶・航空機運転 | 2 | 2 | 1.00 |
| その他の輸送の職業 | 90 | 75 | 1.20 |
| 定置・建設機械運転 | 252 | 174 | 1.45 |
| 建設・探掘の職業 | 2,159 | 361 | 5.98 |
| 建設躯体工事の職業 | 371 | 23 | 16.13 |
| 建設の職業 | 686 | 112 | 6.13 |
| 電気工事の職業 | 440 | 102 | 4.31 |
| 土木の職業 | 652 | 122 | 5.34 |
| 探掘の職業 | 10 | 2 | 5.00 |
| 運搬・清掃等の職業 | 1,419 | 2,202 | 0.64 |
| 運搬の職業 | 677 | 600 | 1.13 |
| 清掃の職業 | 335 | 365 | 0.92 |
| 包装の職業 | 53 | 24 | 2.21 |
| その他の運搬等の職業 | 354 | 1,213 | 0.29 |
| 分類不能の職業 | 3,238 | - | - |
| (IT関連の職業計) | 1,461 | 838 | 1.74 |
| (IT技術関連) | 993 | 428 | 2.32 |
| (IT操作関連) | 267 | 348 | 0.77 |
| (IT製造関連) | 201 | 62 | 3.24 |
| (福祉関連の職業計) | 4,310 | 1,601 | 2.69 |
| (介護関連) | 2,840 | 1,036 | 2.74 |
| (その他の福祉) | 1,470 | 565 | 2.60 |

◎常用的パート

(単位:人倍)

| | 求人募集数 | 求職者数 | 求人倍率 |
|-------------------|---------------|---------------|-------------|
| 職業計 | 22,221 | 15,507 | 1.43 |
| 管理的職業 | 4 | 15 | 0.27 |
| 専門的・技術的職業 | 3,042 | 1,727 | 1.76 |
| 開発技術者 | 10 | 25 | 0.40 |
| 製造技術者 | 15 | 76 | 0.20 |
| 建築・土木技術者等 | 37 | 32 | 1.16 |
| 情報処理・通信技術者 | 24 | 21 | 1.14 |
| その他の技術者 | 3 | 2 | 1.50 |
| 医師、薬剤師等 | 135 | 55 | 2.45 |
| 保健師、助産師等 | 815 | 481 | 1.69 |
| 医療技術者 | 297 | 96 | 3.09 |
| その他の保健医療 | 191 | 91 | 2.10 |
| 社会福祉の専門的職業 | 908 | 410 | 2.21 |
| 美術家、デザイナー等 | 159 | 138 | 1.15 |
| その他の専門的職業 | 448 | 300 | 1.49 |
| 事務的職業 | 2,427 | 4,005 | 0.61 |
| 一般事務員 | 1,806 | 3,667 | 0.49 |
| 会計事務員 | 144 | 124 | 1.16 |
| 生産関連事務員 | 262 | 53 | 4.94 |
| 営業・販売関連事務員 | 155 | 117 | 1.32 |
| 外勤事務員 | 1 | 1 | 1.00 |
| 運輸・郵便事務 | 33 | 10 | 3.30 |
| 事務用機器操作の職業 | 26 | 33 | 0.79 |
| 販売の職業 | 2,037 | 984 | 2.07 |
| 商品販売の職業 | 1,910 | 871 | 2.19 |
| 販売類似の職業 | 7 | 24 | 0.29 |
| 営業の職業 | 120 | 89 | 1.35 |
| サービスの職業 | 7,803 | 1,932 | 4.04 |
| 家庭生活支援サービス | 46 | 17 | 2.71 |
| 介護サービスの職業 | 2,212 | 502 | 4.41 |
| 保健医療サービス | 324 | 88 | 3.68 |
| 生活衛生サービス | 540 | 119 | 4.54 |
| 飲食物調理の職業 | 2,232 | 531 | 4.20 |
| 接客・給仕の職業 | 2,068 | 391 | 5.29 |
| 居住施設・ビルの管理 | 60 | 115 | 0.52 |
| その他のサービス | 321 | 169 | 1.90 |
| 保安の職業 | 504 | 74 | 6.81 |
| 農林漁業の職業 | 94 | 57 | 1.65 |
| 生産工程の職業 | 1,744 | 723 | 2.41 |
| 生産設備(金属) | 4 | 4 | 1.00 |
| 生産設備(金属除く) | 57 | 14 | 4.07 |
| 生産設備(機械) | 4 | 4 | 1.00 |
| 金属材料製造等 | 96 | 34 | 2.82 |
| 製品製造・加工処理 | 991 | 331 | 2.99 |
| 機械組立の職業 | 270 | 110 | 2.45 |
| 機械整備・修理の職業 | 68 | 16 | 4.25 |
| 製品検査(金属) | 56 | 13 | 4.31 |
| 製品検査(金属除く) | 121 | 34 | 3.56 |
| 機械検査の職業 | 36 | 18 | 2.00 |
| 生産関連・生産類似 | 41 | 145 | 0.28 |
| 輸送・機械運転の職業 | 576 | 195 | 2.95 |
| 鉄道運転の職業 | | 1 | - |
| 自動車運転の職業 | 556 | 158 | 3.52 |
| 船舶・航空機運転 | | | - |
| その他の輸送の職業 | 5 | 11 | 0.45 |
| 定置・建設機械運転 | 15 | 25 | 0.60 |
| 建設・探掘の職業 | 107 | 24 | 4.46 |
| 建設躯体工事の職業 | 5 | 3 | 1.67 |
| 建設の職業 | 31 | 5 | 6.20 |
| 電気工事の職業 | 16 | 12 | 1.33 |
| 土木の職業 | 55 | 4 | 13.75 |
| 探掘の職業 | | | - |
| 運搬・清掃等の職業 | 3,883 | 3,367 | 1.15 |
| 運搬の職業 | 676 | 212 | 3.19 |
| 清掃の職業 | 1,849 | 667 | 2.77 |
| 包装の職業 | 255 | 90 | 2.83 |
| その他の運搬等の職業 | 1,103 | 2,398 | 0.46 |
| 分類不能の職業 | 2,404 | - | - |
| (IT関連の職業計) | 252 | 169 | 1.49 |
| (IT技術関連) | 35 | 43 | 0.81 |
| (IT操作関連) | 120 | 110 | 1.09 |
| (IT製造関連) | 97 | 16 | 6.06 |
| (福祉関連の職業計) | 3,609 | 1,171 | 3.08 |
| (介護関連) | 2,706 | 624 | 4.34 |
| (その他の福祉) | 903 | 547 | 1.65 |

※ 資料出所:職業安定業務統計

※ 職種は平成24年3月改定「厚生労働省編職業分類表」に基づくもの。

※ 有効求人倍率は原数値

※ この数値は、京都労働局管内の公共職業安定所の合計数です。

※ 求人募集数・求職者数・求人倍率は正式にはそれぞれ有効求人数・有効求職者数・有効求人倍率といえます。

※ 常用とは、雇用契約において雇用期間の定めがないか又は4ヶ月以上の雇用期間が定められているもの(季節労働者を除く)をいいます。

※ 常用的パートとは、パートタイムの内雇用期間の定めがないか又は4ヶ月以上の雇用期間によって就労するものをいいます。

※ 「IT関連の職業」及び「福祉関連の職業」についてはそれぞれの職業から抽出した内数

「IT技術関連」とは……電気・電子・電気通信設計技術者、同機器生産技術者、システムコンサルタント、システム設計技術者、ソフトウェア開発技術者、プログラマーなど

「IT操作関連」とは……グラフィックデザイナー、ウェブデザイナー、データ入力係員、製図工など

「IT製造関連」とは……電気通信機械器具組立工、半導体製品製造工、被覆電線製造工、電気通信機械器具修理工、通信線架線・敷設作業員、電気通信設備作業員など

「介護関連」とは……福祉施設指導専門員、介護支援専門員、医療ソーシャルワーカー、家政婦(夫)、家事手伝い、施設介護員、訪問介護員など

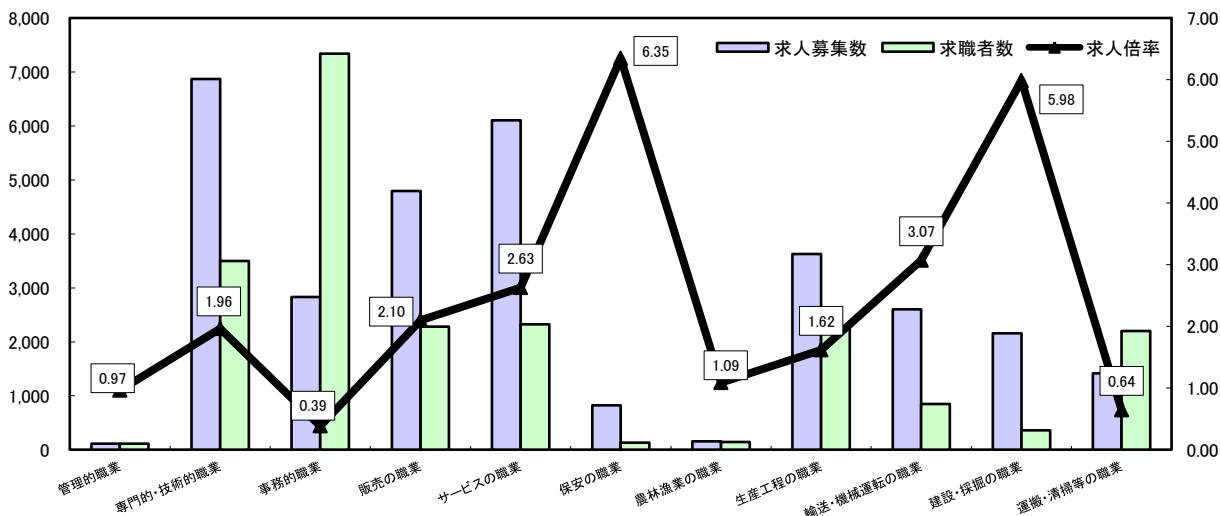
「その他の福祉」とは……保健師、助産師、看護師、理学療法士、作業療法士、視能訓練士、言語聴覚士、福祉相談・指導専門員など

求人・求職バランスシート

平成29年8月

京都労働局

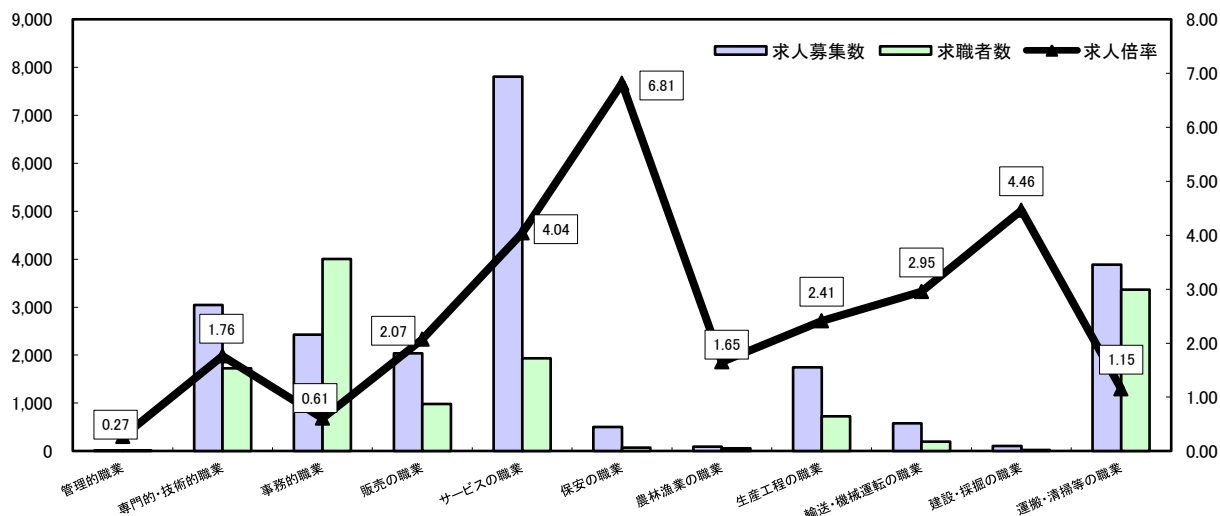
常用



*求人募集数・求職者数は左目盛(人)、求人倍率は右目盛(倍)

| | 管理的職業 | 専門的・技術的職業 | 事務的職業 | 販売の職業 | サービスの職業 | 保安の職業 | 農林漁業の職業 | 生産工程の職業 | 輸送・機械運転の職業 | 建設・採掘の職業 | 運搬・清掃等の職業 | 職業の合計 |
|-------|-------|-----------|-------|-------|---------|-------|---------|---------|------------|----------|-----------|--------|
| 求人募集数 | 112 | 6,871 | 2,830 | 4,796 | 6,106 | 825 | 160 | 3,626 | 2,600 | 2,159 | 1,419 | 31,504 |
| 求職者数 | 116 | 3,500 | 7,337 | 2,283 | 2,325 | 130 | 147 | 2,241 | 847 | 361 | 2,202 | 24,727 |
| 求人倍率 | 0.97 | 1.96 | 0.39 | 2.10 | 2.63 | 6.35 | 1.09 | 1.62 | 3.07 | 5.98 | 0.64 | 1.27 |

常用的パート



*求人募集数・求職者数は左目盛(人)、求人倍率は右目盛(倍)

| | 管理的職業 | 専門的・技術的職業 | 事務的職業 | 販売の職業 | サービスの職業 | 保安の職業 | 農林漁業の職業 | 生産工程の職業 | 輸送・機械運転の職業 | 建設・採掘の職業 | 運搬・清掃等の職業 | 職業の合計 |
|-------|-------|-----------|-------|-------|---------|-------|---------|---------|------------|----------|-----------|--------|
| 求人募集数 | 4 | 3,042 | 2,427 | 2,037 | 7,803 | 504 | 94 | 1,744 | 576 | 107 | 3,883 | 22,221 |
| 求職者数 | 15 | 1,727 | 4,005 | 984 | 1,932 | 74 | 57 | 723 | 195 | 24 | 3,367 | 15,507 |
| 求人倍率 | 0.27 | 1.76 | 0.61 | 2.07 | 4.04 | 6.81 | 1.65 | 2.41 | 2.95 | 4.46 | 1.15 | 1.43 |

- (注) 1 求人募集数・求職者数・求人倍率は正式にはそれぞれ有効求人数・有効求職者数・有効求人倍率といいます。
 2 求人倍率は、求職者1人あたりの求人募集数を意味しています。
 3 [職業の合計]欄には、[職業分類不能]を含みます。
 4 常用とは、雇用契約において雇用期間の定めがないか又は4ヶ月以上の雇用期間が定められているもの(季節労働者を除く)をいいます。
 5 常用的パートとは、パートタイムのうち雇用期間の定めがないか又は4ヶ月以上の雇用期間によって就労するものをいいます。

求人・求職バランスシート(平成29年8月分)

ハローワーク南部5所計

◎常用

(単位:人倍)

| | 求人募集数 | 求職者数 | 求人倍率 |
|-------------------|---------------|---------------|-------------|
| 職業計 | 27,760 | 22,038 | 1.26 |
| 管理的職業 | 99 | 107 | 0.93 |
| 専門的・技術的職業 | 6,079 | 3,196 | 1.90 |
| 開発技術者 | 483 | 144 | 3.35 |
| 製造技術者 | 152 | 286 | 0.53 |
| 建築・土木技術者等 | 816 | 168 | 4.86 |
| 情報処理・通信技術者 | 689 | 293 | 2.35 |
| その他の技術者 | 20 | 18 | 1.11 |
| 医師、薬剤師等 | 111 | 31 | 3.58 |
| 保健師、助産師等 | 983 | 388 | 2.53 |
| 医療技術者 | 468 | 135 | 3.47 |
| その他の保健医療 | 506 | 208 | 2.43 |
| 社会福祉の専門的職業 | 1,251 | 453 | 2.76 |
| 美術家、デザイナー等 | 279 | 423 | 0.66 |
| その他の専門的職業 | 321 | 649 | 0.49 |
| 事務的職業 | 2,539 | 6,726 | 0.38 |
| 一般事務員 | 1,583 | 5,645 | 0.28 |
| 会計事務員 | 264 | 431 | 0.61 |
| 生産関連事務員 | 296 | 150 | 1.97 |
| 営業・販売関連事務員 | 326 | 434 | 0.75 |
| 外勤事務員 | 6 | 0 | - |
| 運輸・郵便事務 | 47 | 19 | 2.47 |
| 事務用機器操作の職業 | 17 | 47 | 0.36 |
| 販売の職業 | 4,405 | 2,083 | 2.11 |
| 商品販売の職業 | 2,411 | 863 | 2.79 |
| 販売類似の職業 | 126 | 36 | 3.50 |
| 営業の職業 | 1,868 | 1,184 | 1.58 |
| サービスの職業 | 5,398 | 2,038 | 2.65 |
| 家庭生活支援サービス | 4 | 3 | 1.33 |
| 介護サービスの職業 | 1,873 | 687 | 2.73 |
| 保健医療サービス | 341 | 107 | 3.19 |
| 生活衛生サービス | 717 | 168 | 4.27 |
| 飲食物調理の職業 | 1,393 | 462 | 3.02 |
| 接客・給仕の職業 | 907 | 360 | 2.52 |
| 居住施設・ビルの管理 | 48 | 108 | 0.44 |
| その他のサービス | 115 | 143 | 0.80 |
| 保安の職業 | 699 | 106 | 6.59 |
| 農林漁業の職業 | 120 | 121 | 0.99 |
| 生産工程の職業 | 2,951 | 1,724 | 1.71 |
| 生産設備(金属) | 23 | 16 | 1.44 |
| 生産設備(金属除く) | 86 | 28 | 3.07 |
| 生産設備(機械) | 36 | 48 | 0.75 |
| 金属材料製造等 | 764 | 214 | 3.57 |
| 製品製造・加工処理 | 814 | 636 | 1.28 |
| 機械組立の職業 | 452 | 302 | 1.50 |
| 機械整備・修理の職業 | 400 | 102 | 3.92 |
| 製品検査(金属) | 40 | 8 | 5.00 |
| 製品検査(金属除く) | 53 | 24 | 2.21 |
| 機械検査の職業 | 69 | 12 | 5.75 |
| 生産関連・生産類似 | 214 | 334 | 0.64 |
| 輸送・機械運転の職業 | 2,381 | 696 | 3.42 |
| 鉄道運転の職業 | | 5 | - |
| 自動車運転の職業 | 2,093 | 485 | 4.32 |
| 船舶・航空機運転 | | 2 | - |
| その他の輸送の職業 | 74 | 54 | 1.37 |
| 定置・建設機械運転 | 214 | 150 | 1.43 |
| 建設・探掘の職業 | 1,802 | 288 | 6.26 |
| 建設躯体工事の職業 | 298 | 20 | 14.90 |
| 建設の職業 | 597 | 91 | 6.56 |
| 電気工事の職業 | 390 | 90 | 4.33 |
| 土木の職業 | 511 | 86 | 5.94 |
| 探掘の職業 | 6 | 1 | 6.00 |
| 運搬・清掃等の職業 | 1,287 | 1,792 | 0.72 |
| 運搬の職業 | 601 | 501 | 1.20 |
| 清掃の職業 | 306 | 275 | 1.11 |
| 包装の職業 | 43 | 20 | 2.15 |
| その他の運搬等の職業 | 337 | 996 | 0.34 |
| 分類不能の職業 | | 3,161 | - |
| (IT関連の職業計) | 1,360 | 785 | 1.73 |
| (IT技術関連) | 949 | 400 | 2.37 |
| (IT操作関連) | 256 | 335 | 0.76 |
| (IT製造関連) | 155 | 50 | 3.10 |
| (福祉関連の職業計) | 3,816 | 1,410 | 2.71 |
| (介護関連) | 2,553 | 912 | 2.80 |
| (その他の福祉) | 1,263 | 498 | 2.54 |

◎常用的パート

(京都西陣所、京都七条所、伏見所、宇治所、京都田辺所)

(単位:人倍)

| | 求人募集数 | 求職者数 | 求人倍率 |
|-------------------|---------------|---------------|-------------|
| 職業計 | 19,490 | 13,467 | 1.45 |
| 管理的職業 | 3 | 11 | 0.27 |
| 専門的・技術的職業 | 2,704 | 1,527 | 1.77 |
| 開発技術者 | 7 | 24 | 0.29 |
| 製造技術者 | 14 | 60 | 0.23 |
| 建築・土木技術者等 | 35 | 30 | 1.17 |
| 情報処理・通信技術者 | 23 | 20 | 1.15 |
| その他の技術者 | 2 | 2 | 1.00 |
| 医師、薬剤師等 | 117 | 53 | 2.21 |
| 保健師、助産師等 | 705 | 405 | 1.74 |
| 医療技術者 | 266 | 88 | 3.02 |
| その他の保健医療 | 186 | 85 | 2.19 |
| 社会福祉の専門的職業 | 794 | 362 | 2.19 |
| 美術家、デザイナー等 | 146 | 133 | 1.10 |
| その他の専門的職業 | 409 | 265 | 1.54 |
| 事務的職業 | 2,237 | 3,546 | 0.63 |
| 一般事務員 | 1,661 | 3,232 | 0.51 |
| 会計事務員 | 137 | 120 | 1.14 |
| 生産関連事務員 | 248 | 48 | 5.17 |
| 営業・販売関連事務員 | 143 | 107 | 1.34 |
| 外勤事務員 | | 1 | - |
| 運輸・郵便事務 | 25 | 9 | 2.78 |
| 事務用機器操作の職業 | 23 | 29 | 0.79 |
| 販売の職業 | 1,628 | 871 | 1.87 |
| 商品販売の職業 | 1,522 | 770 | 1.98 |
| 販売類似の職業 | 6 | 20 | 0.30 |
| 営業の職業 | 100 | 81 | 1.23 |
| サービスの職業 | 6,820 | 1,623 | 4.20 |
| 家庭生活支援サービス | 46 | 16 | 2.88 |
| 介護サービスの職業 | 2,047 | 424 | 4.83 |
| 保健医療サービス | 299 | 74 | 4.04 |
| 生活衛生サービス | 495 | 112 | 4.42 |
| 飲食物調理の職業 | 1,995 | 435 | 4.59 |
| 接客・給仕の職業 | 1,586 | 310 | 5.12 |
| 居住施設・ビルの管理 | 55 | 111 | 0.50 |
| その他のサービス | 297 | 141 | 2.11 |
| 保安の職業 | 473 | 59 | 8.02 |
| 農林漁業の職業 | 73 | 44 | 1.66 |
| 生産工程の職業 | 1,479 | 525 | 2.82 |
| 生産設備(金属) | 4 | 2 | 2.00 |
| 生産設備(金属除く) | 57 | 12 | 4.75 |
| 生産設備(機械) | 4 | 3 | 1.33 |
| 金属材料製造等 | 84 | 26 | 3.23 |
| 製品製造・加工処理 | 873 | 255 | 3.42 |
| 機械組立の職業 | 204 | 72 | 2.83 |
| 機械整備・修理の職業 | 65 | 14 | 4.64 |
| 製品検査(金属) | 40 | 4 | 10.00 |
| 製品検査(金属除く) | 90 | 17 | 5.29 |
| 機械検査の職業 | 21 | 9 | 2.33 |
| 生産関連・生産類似 | 37 | 111 | 0.33 |
| 輸送・機械運転の職業 | 527 | 158 | 3.34 |
| 鉄道運転の職業 | | 1 | - |
| 自動車運転の職業 | 508 | 129 | 3.94 |
| 船舶・航空機運転 | | | - |
| その他の輸送の職業 | 5 | 8 | 0.63 |
| 定置・建設機械運転 | 14 | 20 | 0.70 |
| 建設・探掘の職業 | 94 | 20 | 4.70 |
| 建設躯体工事の職業 | 5 | 3 | 1.67 |
| 建設の職業 | 30 | 5 | 6.00 |
| 電気工事の職業 | 10 | 9 | 1.11 |
| 土木の職業 | 49 | 3 | 16.33 |
| 探掘の職業 | | | - |
| 運搬・清掃等の職業 | 3,452 | 2,741 | 1.26 |
| 運搬の職業 | 598 | 175 | 3.42 |
| 清掃の職業 | 1,678 | 528 | 3.18 |
| 包装の職業 | 226 | 73 | 3.10 |
| その他の運搬等の職業 | 950 | 1,965 | 0.48 |
| 分類不能の職業 | | 2,342 | - |
| (IT関連の職業計) | 197 | 154 | 1.28 |
| (IT技術関連) | 30 | 40 | 0.75 |
| (IT操作関連) | 107 | 101 | 1.06 |
| (IT製造関連) | 60 | 13 | 4.62 |
| (福祉関連の職業計) | 3,266 | 996 | 3.28 |
| (介護関連) | 2,482 | 531 | 4.67 |
| (その他の福祉) | 784 | 465 | 1.69 |

※ 資料出所:職業安定業務統計

※ 職種は平成24年3月改定「厚生労働省編職業分類表」に基づくもの。

※ 有効求人倍率は原数値

※ この数値は、京都労働局管内の南部5公共職業安定所の合計数です。

※ 求人募集数・求職者数・求人倍率は正式にはそれぞれ有効求職者数・有効求職者数・有効求人倍率といえます。

※ 常用とは、雇用契約において雇用期間の定めがないか又は4ヶ月以上の雇用期間が定められているもの(季節労働者を除く)をいいます。

※ 常用的パートとは、パートタイムの内雇用期間の定めがないか又は4ヶ月以上の雇用期間によって就労するものをいいます。

※ 「IT関連の職業」及び「福祉関連の職業」についてはそれぞれの職業から抽出した内数

「IT技術関連」とは……電気・電子・電気通信設計技術者、同機器生産技術者、システムコンサルタント、システム設計技術者、ソフトウェア開発技術者、プログラマーなど

「IT操作関連」とは……グラフィックデザイナー、ウェブデザイナー、データ入力係員、製図工など

「IT製造関連」とは……電気通信機械器具組立工、半導体製品製造工、被覆電線製造工、電気通信機械器具修理工、通信線架線・敷設作業員、電気通信設備作業員など

「介護関連」とは……福祉施設指導専門員、介護支援専門員、医療ソーシャルワーカー、家政婦(夫)、家事手伝い、施設介護員、訪問介護員など

「その他の福祉」とは……保健師、助産師、看護師、理学療法士、作業療法士、視能訓練士、言語聴覚士、福祉相談・指導専門員など

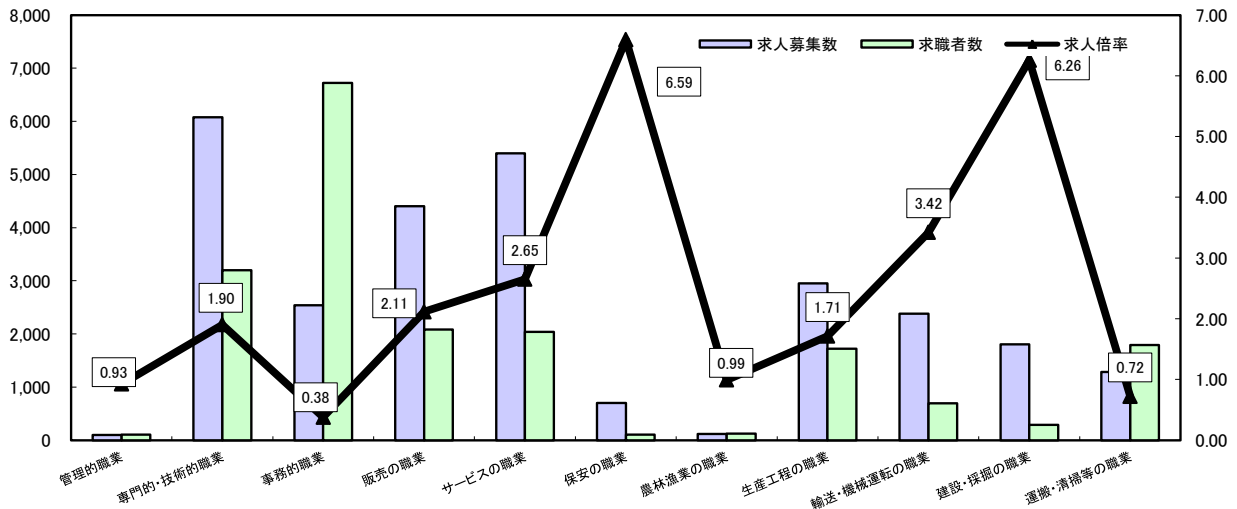
求人・求職バランスシート

平成29年8月

ハローワーク南部5所

(京都西陣所、京都七条所、伏見所、宇治所、京都田辺所)

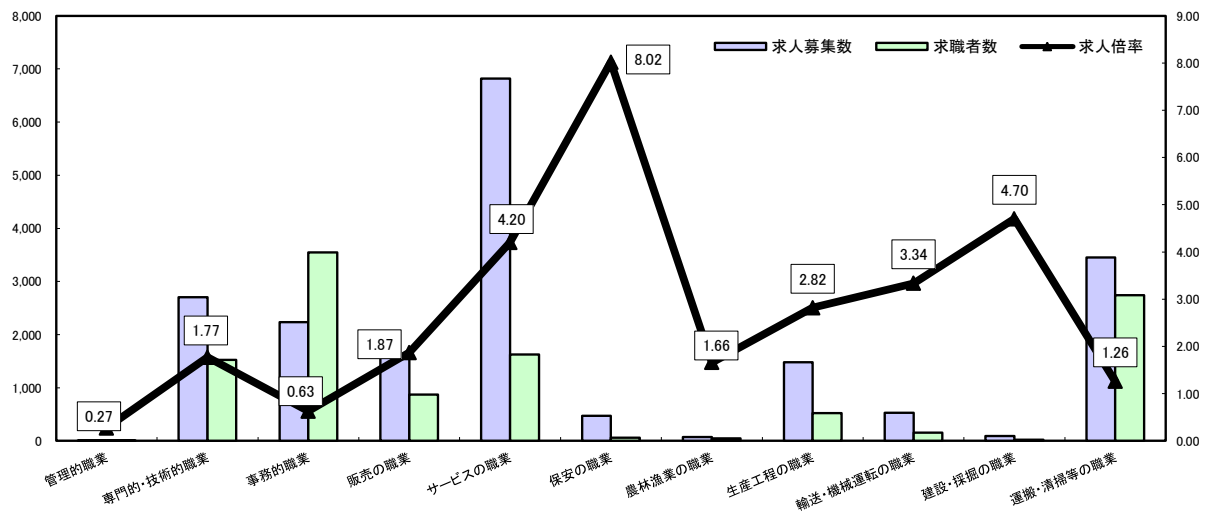
常用



*求人募集数・求職者数は左目盛(人)、求人倍率は右目盛(倍)

| | 管理的職業 | 専門的・技術的職業 | 事務的職業 | 販売の職業 | サービスの職業 | 保安の職業 | 農林漁業の職業 | 生産工程の職業 | 輸送・機械運転の職業 | 建設・採掘の職業 | 運搬・清掃等の職業 | 職業の合計 |
|-------|-------|-----------|-------|-------|---------|-------|---------|---------|------------|----------|-----------|--------|
| 求人募集数 | 99 | 6,079 | 2,539 | 4,405 | 5,398 | 699 | 120 | 2,951 | 2,381 | 1,802 | 1,287 | 27,760 |
| 求職者数 | 107 | 3,196 | 6,726 | 2,083 | 2,038 | 106 | 121 | 1,724 | 696 | 288 | 1,792 | 22,038 |
| 求人倍率 | 0.93 | 1.90 | 0.38 | 2.11 | 2.65 | 6.59 | 0.99 | 1.71 | 3.42 | 6.26 | 0.72 | 1.26 |

常用的パート



*求人募集数・求職者数は左目盛(人)、求人倍率は右目盛(倍)

| | 管理的職業 | 専門的・技術的職業 | 事務的職業 | 販売の職業 | サービスの職業 | 保安の職業 | 農林漁業の職業 | 生産工程の職業 | 輸送・機械運転の職業 | 建設・採掘の職業 | 運搬・清掃等の職業 | 職業の合計 |
|-------|-------|-----------|-------|-------|---------|-------|---------|---------|------------|----------|-----------|--------|
| 求人募集数 | 3 | 2,704 | 2,237 | 1,628 | 6,820 | 473 | 73 | 1,479 | 527 | 94 | 3,452 | 19,490 |
| 求職者数 | 11 | 1,527 | 3,546 | 871 | 1,623 | 59 | 44 | 525 | 158 | 20 | 2,741 | 13,467 |
| 求人倍率 | 0.27 | 1.77 | 0.63 | 1.87 | 4.20 | 8.02 | 1.66 | 2.82 | 3.34 | 4.70 | 1.26 | 1.45 |

- (注) 1 求人募集数・求職者数・求人倍率は正式にはそれぞれ有効求人人数・有効求職者数・有効求人倍率といいます。
- 2 求人倍率は、求職者1人あたりの求人募集数を意味しています。
- 3 [職業の合計]欄には、[職業分類不能]を含みます。
- 4 常用とは、雇用契約において雇用期間の定めがないか又は4ヶ月以上の雇用期間が定められているもの(季節労働者を除く)をいいます。
- 5 常用的パートとは、パートタイムのうち雇用期間の定めがないか又は4ヶ月以上の雇用期間によって就労するものをいいます。

求人・求職バランスシート(平成29年8月分)

ハローワーク北部3所計

(福知山所、舞鶴所、峰山所)

◎常用

(単位:人倍)

| | 求人募集数 | 求職者数 | 求人倍率 |
|-------------------|--------------|--------------|-------------|
| 職業計 | 3,744 | 2,689 | 1.39 |
| 管理的職業 | 13 | 9 | 1.44 |
| 専門的・技術的職業 | 792 | 304 | 2.61 |
| 開発技術者 | 38 | 12 | 3.17 |
| 製造技術者 | 34 | 47 | 0.72 |
| 建築・土木技術者等 | 220 | 35 | 6.29 |
| 情報処理・通信技術者 | 12 | 13 | 0.92 |
| その他の技術者 | 3 | 1 | 3.00 |
| 医師、薬剤師等 | 20 | 6 | 3.33 |
| 保健師、助産師等 | 158 | 58 | 2.72 |
| 医療技術者 | 77 | 18 | 4.28 |
| その他の保健医療 | 20 | 15 | 1.33 |
| 社会福祉の専門的職業 | 155 | 48 | 3.23 |
| 美術家、デザイナー等 | 13 | 19 | 0.68 |
| その他の専門的職業 | 42 | 32 | 1.31 |
| 事務的職業 | 291 | 611 | 0.48 |
| 一般事務員 | 172 | 542 | 0.32 |
| 会計事務員 | 29 | 15 | 1.93 |
| 生産関連事務員 | 41 | 20 | 2.05 |
| 営業・販売関連事務員 | 30 | 26 | 1.15 |
| 外勤事務員 | | | - |
| 運輸・郵便事務 | 18 | 5 | 3.60 |
| 事務用機器操作の職業 | 1 | 3 | 0.33 |
| 販売の職業 | 391 | 200 | 1.96 |
| 商品販売の職業 | 185 | 99 | 1.87 |
| 販売類似の職業 | 8 | 2 | 4.00 |
| 営業の職業 | 198 | 99 | 2.00 |
| サービスの職業 | 708 | 287 | 2.47 |
| 家庭生活支援サービス | | | - |
| 介護サービスの職業 | 184 | 97 | 1.90 |
| 保健医療サービス | 45 | 13 | 3.46 |
| 生活衛生サービス | 85 | 11 | 7.73 |
| 飲食物調理の職業 | 153 | 79 | 1.94 |
| 接客・給仕の職業 | 201 | 61 | 3.30 |
| 居住施設・ビルの管理 | 2 | 5 | 0.40 |
| その他のサービス | 38 | 21 | 1.81 |
| 保安の職業 | 126 | 24 | 5.25 |
| 農林漁業の職業 | 40 | 26 | 1.54 |
| 生産工程の職業 | 675 | 517 | 1.31 |
| 生産設備(金属) | 4 | 11 | 0.36 |
| 生産設備(金属除く) | 4 | 9 | 0.44 |
| 生産設備(機械) | 4 | 4 | 1.00 |
| 金属材料製造等 | 159 | 60 | 2.65 |
| 製品製造・加工処理 | 183 | 187 | 0.98 |
| 機械組立の職業 | 127 | 96 | 1.32 |
| 機械整備・修理の職業 | 108 | 36 | 3.00 |
| 製品検査(金属) | 12 | 15 | 0.80 |
| 製品検査(金属除く) | 22 | 16 | 1.38 |
| 機械検査の職業 | 20 | 9 | 2.22 |
| 生産関連・生産類似 | 32 | 74 | 0.43 |
| 輸送・機械運転の職業 | 219 | 151 | 1.45 |
| 鉄道運転の職業 | 20 | 2 | 10.00 |
| 自動車運転の職業 | 143 | 104 | 1.38 |
| 船舶・航空機運転 | 2 | | - |
| その他の輸送の職業 | 16 | 21 | 0.76 |
| 定置・建設機械運転 | 38 | 24 | 1.58 |
| 建設・探掘の職業 | 357 | 73 | 4.89 |
| 建設躯体工事の職業 | 73 | 3 | 24.33 |
| 建設の職業 | 89 | 21 | 4.24 |
| 電気工事の職業 | 50 | 12 | 4.17 |
| 土木の職業 | 141 | 36 | 3.92 |
| 探掘の職業 | 4 | 1 | 4.00 |
| 運搬・清掃等の職業 | 132 | 410 | 0.32 |
| 運搬の職業 | 76 | 99 | 0.77 |
| 清掃の職業 | 29 | 90 | 0.32 |
| 包装の職業 | 10 | 4 | 2.50 |
| その他の運搬等の職業 | 17 | 217 | 0.08 |
| 分類不能の職業 | 77 | - | - |
| (IT関連の職業計) | 101 | 53 | 1.91 |
| (IT技術関連) | 44 | 28 | 1.57 |
| (IT操作関連) | 11 | 13 | 0.85 |
| (IT製造関連) | 46 | 12 | 3.83 |
| (福祉関連の職業計) | 494 | 191 | 2.59 |
| (介護関連) | 287 | 124 | 2.31 |
| (その他の福祉) | 207 | 67 | 3.09 |

◎常用的パート

(単位:人倍)

| | 求人募集数 | 求職者数 | 求人倍率 |
|-------------------|--------------|--------------|-------------|
| 職業計 | 2,731 | 2,040 | 1.34 |
| 管理的職業 | 1 | 4 | 0.25 |
| 専門的・技術的職業 | 338 | 200 | 1.69 |
| 開発技術者 | 3 | 1 | 3.00 |
| 製造技術者 | 1 | 16 | 0.06 |
| 建築・土木技術者等 | 2 | 2 | 1.00 |
| 情報処理・通信技術者 | 1 | 1 | 1.00 |
| その他の技術者 | 1 | | - |
| 医師、薬剤師等 | 18 | 2 | 9.00 |
| 保健師、助産師等 | 110 | 76 | 1.45 |
| 医療技術者 | 31 | 8 | 3.88 |
| その他の保健医療 | 5 | 6 | 0.83 |
| 社会福祉の専門的職業 | 114 | 48 | 2.38 |
| 美術家、デザイナー等 | 13 | 5 | 2.60 |
| その他の専門的職業 | 39 | 35 | 1.11 |
| 事務的職業 | 190 | 459 | 0.41 |
| 一般事務員 | 145 | 435 | 0.33 |
| 会計事務員 | 7 | 4 | 1.75 |
| 生産関連事務員 | 14 | 5 | 2.80 |
| 営業・販売関連事務員 | 12 | 10 | 1.20 |
| 外勤事務員 | 1 | | - |
| 運輸・郵便事務 | 8 | 1 | 8.00 |
| 事務用機器操作の職業 | 3 | 4 | 0.75 |
| 販売の職業 | 409 | 113 | 3.62 |
| 商品販売の職業 | 388 | 101 | 3.84 |
| 販売類似の職業 | 1 | 4 | 0.25 |
| 営業の職業 | 20 | 8 | 2.50 |
| サービスの職業 | 983 | 309 | 3.18 |
| 家庭生活支援サービス | | 1 | - |
| 介護サービスの職業 | 165 | 78 | 2.12 |
| 保健医療サービス | 25 | 14 | 1.79 |
| 生活衛生サービス | 45 | 7 | 6.43 |
| 飲食物調理の職業 | 237 | 96 | 2.47 |
| 接客・給仕の職業 | 482 | 81 | 5.95 |
| 居住施設・ビルの管理 | 5 | 4 | 1.25 |
| その他のサービス | 24 | 28 | 0.86 |
| 保安の職業 | 31 | 15 | 2.07 |
| 農林漁業の職業 | 21 | 13 | 1.62 |
| 生産工程の職業 | 265 | 198 | 1.34 |
| 生産設備(金属) | | 2 | - |
| 生産設備(金属除く) | | 2 | - |
| 生産設備(機械) | | 1 | - |
| 金属材料製造等 | 12 | 8 | 1.50 |
| 製品製造・加工処理 | 118 | 76 | 1.55 |
| 機械組立の職業 | 66 | 38 | 1.74 |
| 機械整備・修理の職業 | 3 | 2 | 1.50 |
| 製品検査(金属) | 16 | 9 | 1.78 |
| 製品検査(金属除く) | 31 | 17 | 1.82 |
| 機械検査の職業 | 15 | 9 | 1.67 |
| 生産関連・生産類似 | 4 | 34 | 0.12 |
| 輸送・機械運転の職業 | 49 | 37 | 1.32 |
| 鉄道運転の職業 | | | - |
| 自動車運転の職業 | 48 | 29 | 1.66 |
| 船舶・航空機運転 | | | - |
| その他の輸送の職業 | | 3 | - |
| 定置・建設機械運転 | 1 | 5 | 0.20 |
| 建設・探掘の職業 | 13 | 4 | 3.25 |
| 建設躯体工事の職業 | | | - |
| 建設の職業 | 1 | | - |
| 電気工事の職業 | 6 | 3 | 2.00 |
| 土木の職業 | 6 | 1 | 6.00 |
| 探掘の職業 | | | - |
| 運搬・清掃等の職業 | 431 | 626 | 0.69 |
| 運搬の職業 | 78 | 37 | 2.11 |
| 清掃の職業 | 171 | 139 | 1.23 |
| 包装の職業 | 29 | 17 | 1.71 |
| その他の運搬等の職業 | 153 | 433 | 0.35 |
| 分類不能の職業 | 62 | - | - |
| (IT関連の職業計) | 55 | 15 | 3.67 |
| (IT技術関連) | 5 | 3 | 1.67 |
| (IT操作関連) | 13 | 9 | 1.44 |
| (IT製造関連) | 37 | 3 | 12.33 |
| (福祉関連の職業計) | 343 | 175 | 1.96 |
| (介護関連) | 224 | 93 | 2.41 |
| (その他の福祉) | 119 | 82 | 1.45 |

※ 資料出所:職業安定業務統計

※ 職種は平成24年3月改定「厚生労働省編職業分類表」に基づくもの。

※ 有効求人倍率は原数値

※ この数値は、京都労働局管内の北部3公共職業安定所の合計数です。

※ 求人募集数・求職者数・求人倍率は正式にはそれぞれ有効求人数・有効求職者数・有効求人倍率といえます。

※ 常用とは、雇用契約において雇用期間の定めがないか又は4ヶ月以上の雇用期間が定められているもの(季節労働者を除く)をいいます。

※ 常用的パートとは、パートタイムの内雇用期間の定めがないか又は4ヶ月以上の雇用期間によって就労するものをいいます。

※ 「IT関連の職業」及び「福祉関連の職業」についてはそれぞれの職業から抽出した内数

「IT技術関連」とは……電気・電子・電気通信設計技術者、同機器生産技術者、システムコンサルタント、システム設計技術者、ソフトウェア開発技術者、プログラマーなど

「IT操作関連」とは……グラフィックデザイナー、ウェブデザイナー、データ入力係員、製図工など

「IT製造関連」とは……電気通信機械器具組立工、半導体製品製造工、被覆電線製造工、電気通信機械器具修理工、通信線架線・敷設作業員、電気通信設備作業員など

「介護関連」とは……福祉施設指導専門員、介護支援専門員、医療ソーシャルワーカー、家政婦(夫)、家事手伝い、施設介護員、訪問介護員など

「その他の福祉」とは……保健師、助産師、看護師、理学療法士、作業療法士、視能訓練士、言語聴覚士、福祉相談・指導専門員など

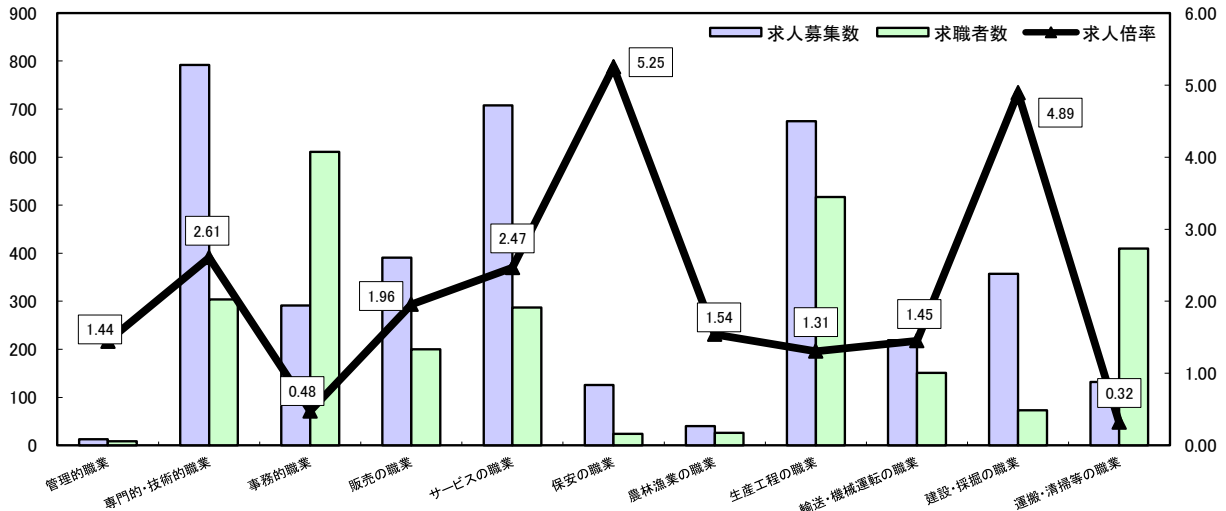
求人・求職バランスシート

平成29年8月

ハローワーク北部3所

(福知山所、舞鶴所、峰山所)

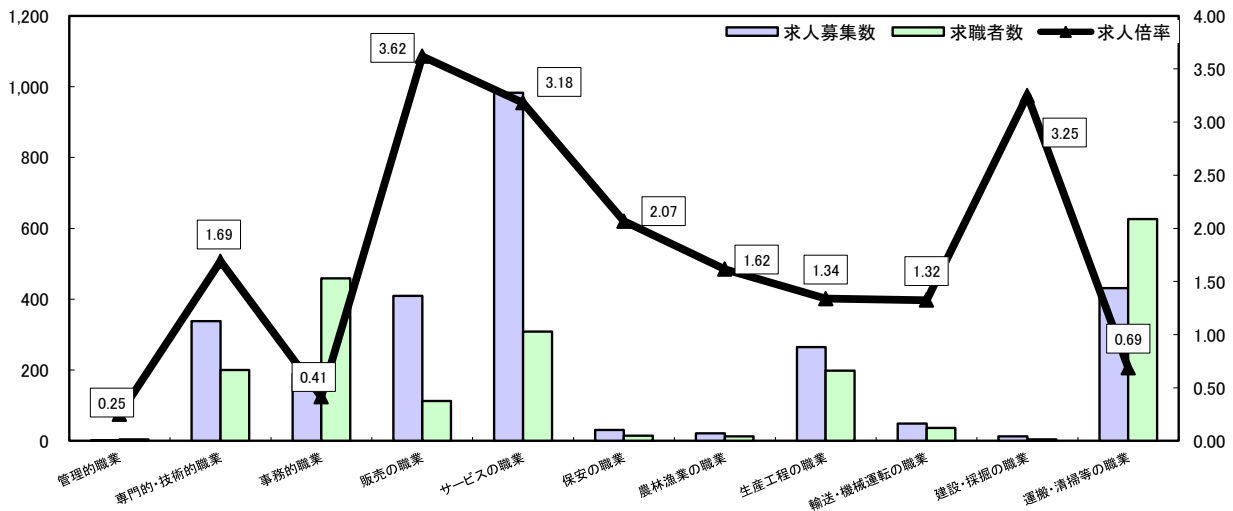
常用



*求人募集数・求職者数は左目盛(人)、求人倍率は右目盛(倍)

| | 管理的職業 | 専門的・技術的職業 | 事務的職業 | 販売の職業 | サービスの職業 | 保安の職業 | 農林漁業の職業 | 生産工程の職業 | 輸送・機械運転の職業 | 建設・採掘の職業 | 運搬・清掃等の職業 | 職業の合計 |
|-------|-------|-----------|-------|-------|---------|-------|---------|---------|------------|----------|-----------|-------|
| 求人募集数 | 13 | 792 | 291 | 391 | 708 | 126 | 40 | 675 | 219 | 357 | 132 | 3,744 |
| 求職者数 | 9 | 304 | 611 | 200 | 287 | 24 | 26 | 517 | 151 | 73 | 410 | 2,689 |
| 求人倍率 | 1.44 | 2.61 | 0.48 | 1.96 | 2.47 | 5.25 | 1.54 | 1.31 | 1.45 | 4.89 | 0.32 | 1.39 |

常用的パート



*求人募集数・求職者数は左目盛(人)、求人倍率は右目盛(倍)

| | 管理的職業 | 専門的・技術的職業 | 事務的職業 | 販売の職業 | サービスの職業 | 保安の職業 | 農林漁業の職業 | 生産工程の職業 | 輸送・機械運転の職業 | 建設・採掘の職業 | 運搬・清掃等の職業 | 職業の合計 |
|-------|-------|-----------|-------|-------|---------|-------|---------|---------|------------|----------|-----------|-------|
| 求人募集数 | 1 | 338 | 190 | 409 | 983 | 31 | 21 | 265 | 49 | 13 | 431 | 2,731 |
| 求職者数 | 4 | 200 | 459 | 113 | 309 | 15 | 13 | 198 | 37 | 4 | 626 | 2,040 |
| 求人倍率 | 0.25 | 1.69 | 0.41 | 3.62 | 3.18 | 2.07 | 1.62 | 1.34 | 1.32 | 3.25 | 0.69 | 1.34 |

- (注) 1 求人募集数・求職者数・求人倍率は正式にはそれぞれ有効求人数・有効求職者数・有効求人倍率といいます。
- 2 求人倍率は、求職者1人あたりの求人募集数を意味しています。
- 3 [職業の合計]欄には、[職業分類不能]を含みます。
- 4 常用とは、雇用契約において雇用期間の定めがないか又は4ヶ月以上の雇用期間が定められているもの(季節労働者を除く)をいいます。
- 5 常用的パートとは、パートタイムのうち雇用期間の定めがないか又は4ヶ月以上の雇用期間によって就労するものをいいます。