

平成27年2月の完全失業率等の状況

京都労働局

1 概況

△「完全失業率」は、全国は3.5%、前月より0.1ポイント低下。
近畿は4.0%、前年同月より0.3ポイント低下。

△「有効求人倍率」は、全国は1.15倍、前月より0.01ポイント上昇。
京都府は1.09倍、前月より0.02ポイント低下。

全国の完全失業者数は季節調整値で230万人、前月差5万人減。

うち非自発的離職による者は67万人で、前月差3万人減。

正社員有効求人倍率は原数値で全国が0.75倍(季節調整値で0.70倍)、京都が0.80倍。

2 主な指標

(1) 完全失業率及び完全失業者数

		1月	2月	前月(前年同月)との増減
全国	完全失業率	3.6% (3.7%)	3.5% (3.6%)	0.1ポイント低下
	完全失業者数	235万人 (243万人)	230万人 (236万人)	5万人減
近畿	完全失業率	4.2% (4.2%)	4.0% (4.3%)	<u>0.3ポイント低下</u>
	完全失業者数	44万人 (43万人)	41万人 (44万人)	<u>3万人減</u>

※資料出所…総務省統計局「労働力調査」

* ()内は前年同月、全国は季節調整値(近畿は原数値)。

(2) 有効求人倍率

		1月	2月	前月との増減
全国	有効求人倍率	1.14倍 (1.04倍)	1.15倍 (1.05倍)	00.1ポイント上昇
	有効求人倍率	1.11倍 (0.97倍)	1.09倍 (0.98倍)	0.02ポイント低下

※季節調整値、()内は前年同月

【参考】

○年齢階層別完全失業率(全国) (%)

	男性	女性	合計
年齢計	3.7	3.2	3.5
15～24歳	6.3	5.5	5.9
25～34歳	5.1	3.9	4.6
35～44歳	3.3	3.0	3.1
45～54歳	2.7	2.9	2.7
55～64歳	3.6	2.9	3.2

※年齢計は季節調整値、その他は原数値

○求職理由別完全失業者数(全国・原数値)(万人)

	男性	女性	合計
非自発的 理由	46	18	65
定年・雇用契約の満了	16	8	24
勤め先や事業の都合	30	10	41
自発的 理由	53	41	93
新たに求職	35	28	63
学卒未就職	6	2	9

※男女別の季節調整値は公表されていない

※男女計各々について四捨五入のため、合計は必ずしも一致しない

合計	137	88	226
----	-----	----	-----

※合計数値には、未回答等の集計数値を含む

全国、近畿及び京都の雇用失業情勢の推移

	年平均											26年					
	17年	18年	19年	20年	21年	22年	23年	24年	25年	26年	9月	10月	11月	12月	1月	2月	
全国の完全失業率 (%)	4.4	4.1	3.9	4.0	5.1	5.1	[4.6]	4.3	4.0	3.6	3.6	3.5	3.5	3.4	3.6	3.5	
全国の完全失業者数 (万人)	294	275	257	265	336	334	[302]	285	265	236	235	232	228	228	235	230	
うち非自発的 (万人)	100	88	83	88	146	138	[114]	102	90	73	69	72	72	69	70	67	
近畿の完全失業率 (%)	5.2	5.0	4.4	4.5	5.7	5.9	5.0	5.1	4.4	4.1	4.1	4.3	3.6	3.4	4.2	4.0	
近畿の完全失業者数 (万人)	54	52	46	47	59	60	51	52	45	42	42	44	37	35	44	41	
京都の完全失業率 (%)	4.5	4.4	3.9	4.2	5.5	5.7	4.8	4.7	3.8	3.5	3.5	3.1			-		
京都の完全失業者数 (万人)	5.9	5.8	5.2	5.6	7.3	7.5	6.3	6.2	5.0	4.6	4.6	4.1			-		
全国の有効求人倍率 (倍)	0.95	1.06	1.04	0.88	0.47	0.52	0.65	0.80	0.93	1.09	1.10	1.10	1.12	1.14	1.14	1.15	
京都の有効求人倍率 (倍)	0.92	1.01	0.95	0.86	0.53	0.56	0.65	0.79	0.90	1.03	1.05	1.04	1.08	1.11	1.11	1.09	

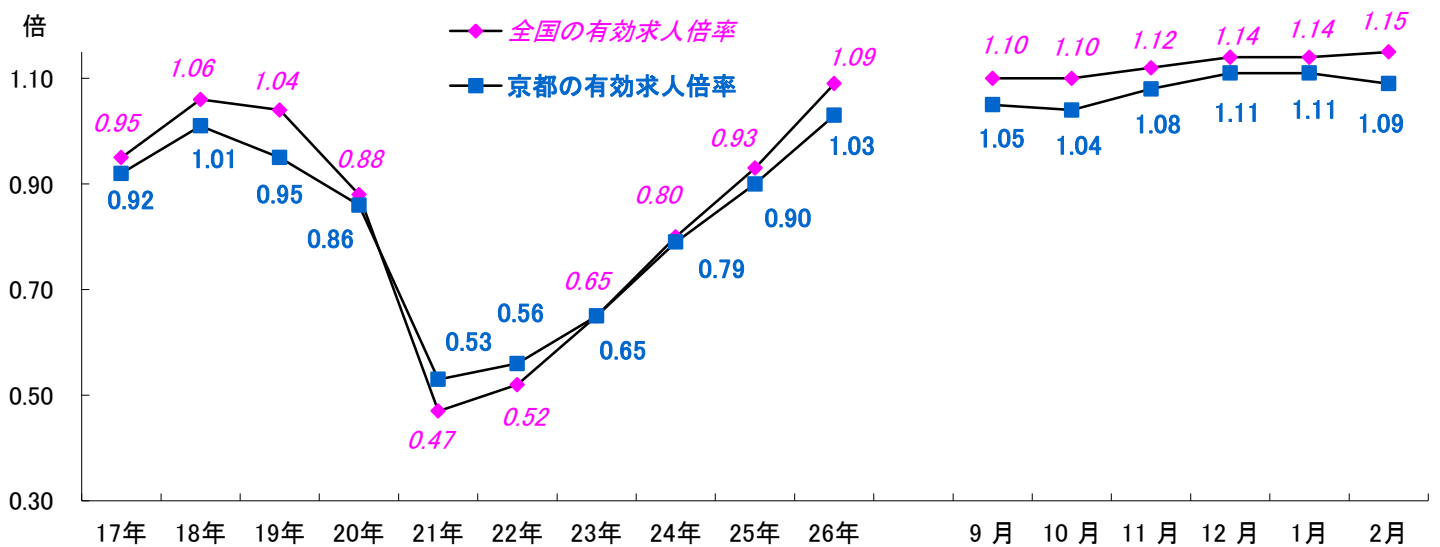
※完全失業率等の資料出所：総務省統計局「労働力調査」〔〕内の数値は補完的に推計した値。

※京都府の完全失業率等は、四半期平均及び年平均(モデル推計値)。

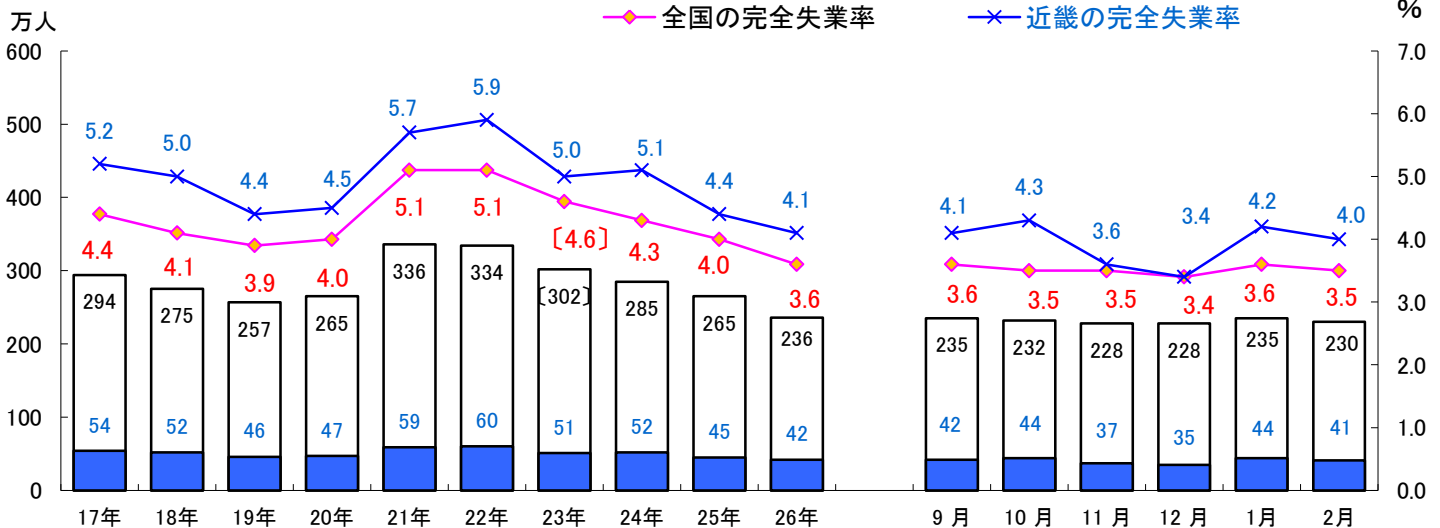
※月別の完全失業率等は、全国は季節調整値、近畿は原数値。

※月別の有効求人倍率は、季節調整値。

■有効求人倍率の推移(全国・京都)



■完全失業率等の推移(全国・近畿)



京都府内の公共職業安定所別有効求人倍率の状況

(パートタイムを含む原数値)

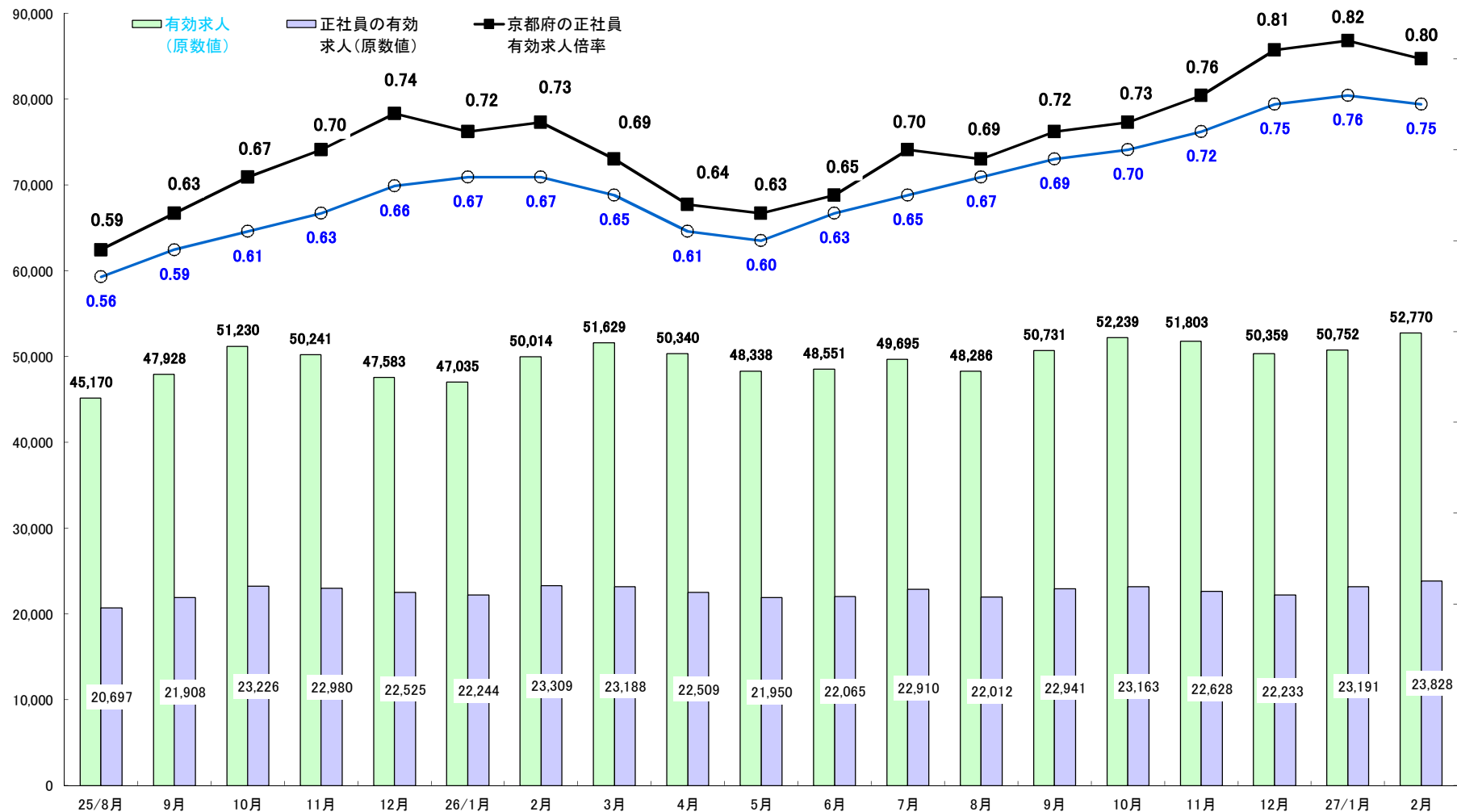
		有効求人倍率	有効求職者数 (人)	有効求人数 (人)
南部地域	平成27年2月	1.16	39,555	45,732
	平成26年2月	1.06	41,087	43,356
	前年差(比)	0.10	▲ 3.7	5.5
うち 京都市地域	平成27年2月	1.18	32,597	38,464
	平成26年2月	1.11	33,708	37,538
	前年差(比)	0.07	▲ 3.3	2.5
北部地域	平成27年2月	1.30	5,429	7,038
	平成26年2月	1.19	5,609	6,658
	前年差(比)	0.11	▲ 3.2	5.7
合 計	平成27年2月	1.17 (※1.09)	44,984	52,770
	平成26年2月	1.07 (※0.98)	46,696	50,014
	前年差(比)	0.10 -	▲ 3.7	5.5

※合計欄の有効求人倍率は季節調整値

京都市地域	京都西陣	平成27年2月	1.25	14,421	17,977
		平成26年2月	1.16	15,275	17,791
		前年差(比)	0.09	▲ 5.6	1.0
	京都七条	平成27年2月	1.05	13,141	13,746
		平成26年2月	1.02	13,086	13,398
		前年差(比)	0.03	0.4	2.6
	伏 見	平成27年2月	1.34	5,035	6,741
		平成26年2月	1.19	5,347	6,349
		前年差(比)	0.15	▲ 5.8	6.2
南部地域	宇 治	平成27年2月	1.25	3,975	4,956
		平成26年2月	0.91	4,197	3,831
		前年差(比)	0.34	▲ 5.3	29.4
	京都田辺	平成27年2月	0.78	2,983	2,312
		平成26年2月	0.62	3,182	1,987
		前年差(比)	0.16	▲ 6.3	16.4
北部地域	福知山	平成27年2月	1.34	2,302	3,085
		平成26年2月	1.29	2,391	3,090
		前年差(比)	0.05	▲ 3.7	▲ 0.2
	舞 鶴	平成27年2月	1.33	1,492	1,985
		平成26年2月	1.15	1,626	1,865
		前年差(比)	0.18	▲ 8.2	6.4
	峰 山	平成27年2月	1.20	1,635	1,968
		平成26年2月	1.07	1,592	1,703
		前年差(比)	0.13	2.7	15.6

出張所分を含む

正社員の求人状況 - 京都 -



京都府の有効求人倍率等の状況

	有効求人倍率 〈季節調整値〉 ()は全国値	有効求職者の状況 〈原数値〉	有効求人 の状況 〈原数値〉	雇用保険 喪失件数の うち事業主 都合離職	完全失業率 の状況 〈全国は季節調整値〉 〈近畿は原数値〉
平成27年 2月の状況	1.09倍 (1.15倍)	44,984人	52,770人	513人	近畿10～12月平均 3.7%
1月	1.11倍	42,673人	50,752人	545人	近畿1月 4.0%
平成26年 2月の状況	0.98倍 (1.05倍)	46,696人	50,014人	413人	近畿10～12月平均 4.1%
1月	0.97倍	45,436人	47,035人	623人	近畿1月 4.3%
第四次平成不況 (平成21年度) 平成21年度数値	0.51倍 (0.45倍)	62,609人	31,829人	1,568人	全国 5.1%
第三次平成不況 (デフレ不況) (平成13年度) 平成13年度数値	0.47倍 (0.56倍)	64,209人	30,389人	1,933人	近畿 5.7%
第二次平成不況 (日本列島総不況) (平成10～11年度) 平成11年度数値	0.43倍 (0.49倍)	60,477人	26,199人	1,710人	全国 4.7%
第一次平成不況 (複合不況) (平成3～7年度) 平成7年度数値	0.46倍 (0.64倍)	46,489人	21,275人	1,010人	近畿 5.6%
円高不況時 (昭和61～62年度) 昭和61年度数値	0.42倍 (0.62倍)	32,821人	13,884人	994人	全国 2.8%
第2次オイルショック (昭和52～53年度) 昭和52年度数値	0.42倍 (0.54倍)	32,363人	13,589人	1,472人	近畿 2.0%
第1次オイルショック (昭和49～50年度) 昭和50年度数値	0.54倍 (0.59倍)	31,570人	17,149人	1,468人	近畿 2.5%
					全国 1.9%
					近畿 2.2%

※1 有効求職者数、有効求人数、雇用保険喪失件数のうち事業主都合離職者数の年度数値は月平均である。

※2 有効求人倍率の年度、全国の完全失業率の年及び、近畿の完全失業率の年・四半期及び月別は原数値である。

※3 月別有効求人倍率の平成26年12月以前の値については、季節調整替えにより公表値とは異なる場合がある。

※4 不景気の名称は政府の公式見解ではなく俗称で代表的なものを掲載した。