

京都府の雇用失業情勢

～有効求人倍率はさらに上昇、1.39倍の高水準～

＝平成29年1月内容＝

平成29年3月3日
京都労働局職業安定部

I 京都府の雇用失業情勢

京都府内の雇用情勢は、改善が進んでいると判断する。

1 雇用失業情勢の総括

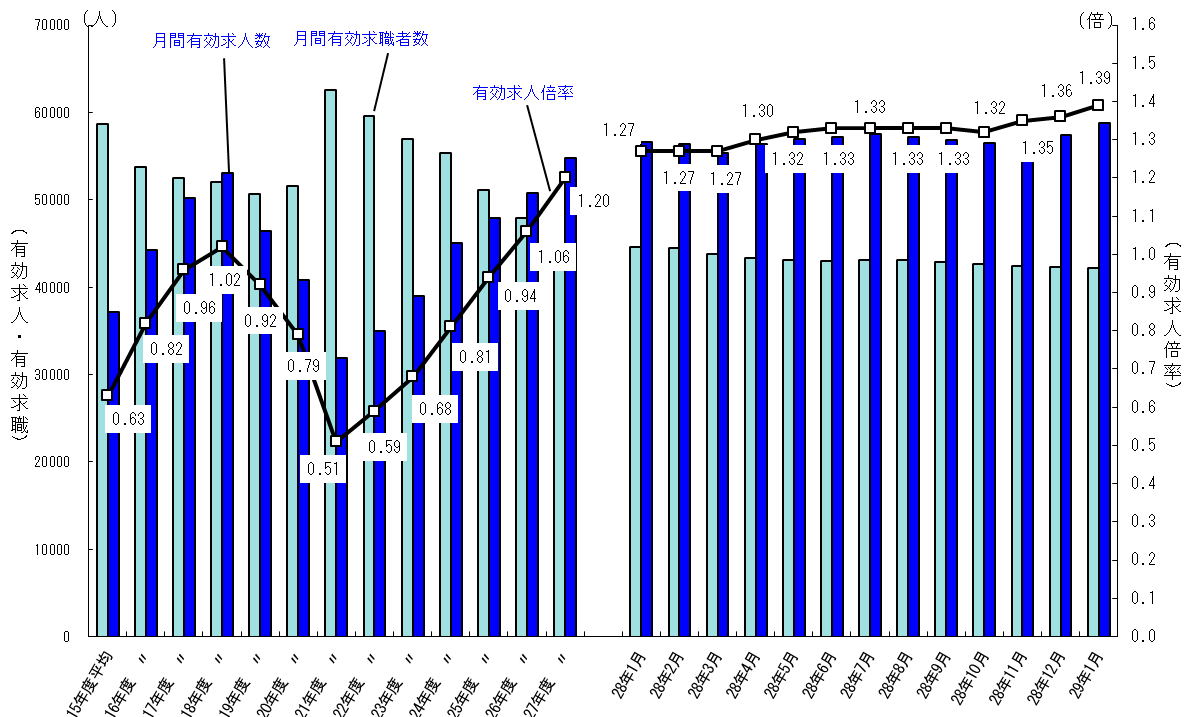
雇用保険被保険者数は、一部の産業で減少が続いているが、前年同月比で1.3%増と82か月連続で増加している。

有効求職者数(原数値)、雇用保険受給者数は減少している。

平成29年1月の有効求人倍率(季節調整値)は1.39倍となり、昭和48年11月(1.41倍)以来の高水準を3か月連続で維持した。

正社員の有効求人倍率(原数値)は1.06倍で、前年同月比0.13ポイント上昇し、過去最高水準を4か月連続で更新した。

【有効求人、有効求職及び有効求人倍率の推移】



注：月別の数値は季節調整値である。なお、平成28年12月以前の数値は、平成29年1月分公表時に新季節指数により改訂されている。

2 雇用・失業等に関する動向

(1) 雇用者数に関する指標

平成29年1月末の雇用保険被保険者数は726,851人で、前年同月比1.3%増と82か月連続で増加している。産業別にみると、建設業、不動産業、物品賃貸業、学術研究、専門・技術サービス業、宿泊業、飲食サービス業、教育、学習支援業、医療、福祉は引き続き増加し、さらに、卸売業、小売業は10か月連続、運輸業・郵便業も9か月連続、サービス業（他に分類されないもの）は4か月連続で増加している。

製造業では、化学工業、金属製品製造業、はん用機械器具製造業は引き続き増加し、繊維工業、輸送用機械器具製造業も連続で増加している。

就職件数は2,498件と前年同月比で6.5%減となり、減少幅は前月より縮小した。また、就職率は25.8%となり、前年同月差では0.8ポイント低下した。

(2) 失業に関する指標

平成29年1月の雇用保険受給者実人員は7,916人と前年同月比で10.5%減となり、48か月連続で減少している。受給資格決定件数は、2,324人と前年同月比で4.3%減少した。

新規求職者は、9,684人と前年同月比で3.7%減と22か月連続減少した。常用就職を希望する新規求職者について態様別にみると、離職者のうち自己都合離職者は同2.2%減、事業主都合離職者については同9.5%減で22か月連続減少したが、在職者は同1.9%の増加となった。

(3) 有効求人倍率等の動向

平成29年1月の有効求人倍率（季節調整値）は、有効求人数が前月比で2.4%増加し、また、有効求職者数は同0.2%減となった結果、1.39倍となり、前月より0.03ポイント上昇した。昭和48年12月の1.32倍以来の高水準を9か月連続で維持した。

新規求人倍率（季節調整値）は、新規求人数が前月比5.2%減少し、新規求職者数も同1.5%減少した結果、2.26倍となり、前月より0.09ポイント低下した。

新規求人数（原数値）は、前年同月比で2.2%の増加となったが、要因としては、製造業、情報通信業、運輸業、郵便業、学術研究、専門・技術サービス業、生活関連サービス業、娯楽業、教育、学習支援業、医療、福祉、複合サービス業、サービス業（他に分類されないもの）等での増加が影響している。製造業では、はん用・生産用・業務用機械器具製造業、電子部品・電気機械・情報通信機械製造業、輸送用機械器具製造業は引き続き前年同月比で増加した。

【京都労働局 平成29年3月3日公表資料参照のこと】

3 その他の主な指標

京都府内の平成28年10月～12月期の完全失業率、完全失業者数、就業者数は、次のとおりである。

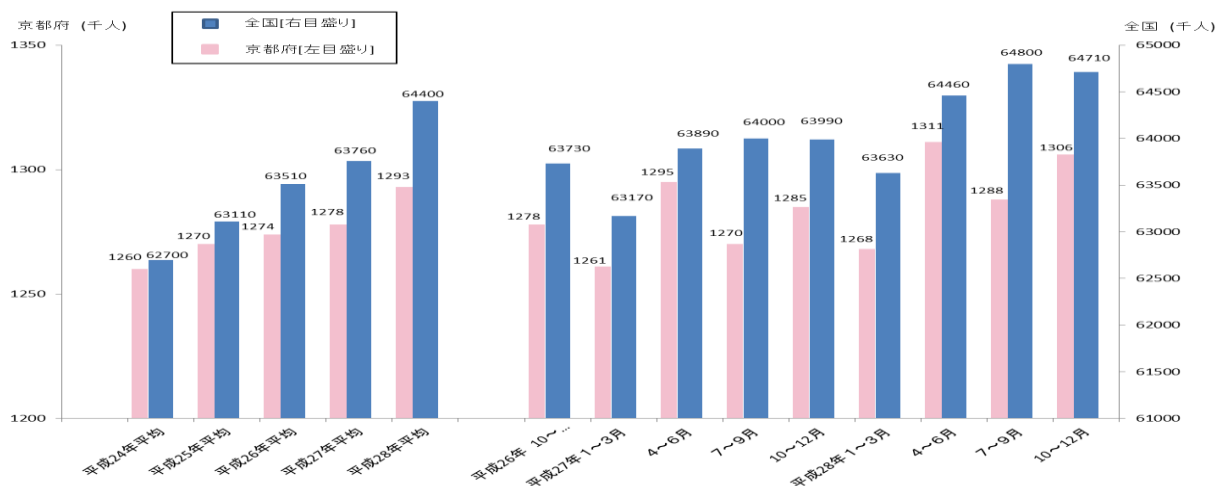
(1) 京都の完全失業率 2.5%と前年同期比0.3ポイント低下。

(2) 完全失業者数 3.3万人と前年同期比10.8%減少。

(3) 就業者数 130.6万人と前年同期比1.6%増加した。

【総務省「労働力調査」、四半期平均（モデル推計値）より】

【全国及び京都府の就業者の推移】



※資料出所：総務省総務省統計局「労働力調査」、四半期平均（モデル推計値）より。

II 全国の雇用失業情勢

現在の雇用情勢は、着実に改善が進んでいる。

1 完全失業率等の動向

平成29年1月の完全失業率（季節調整値）は3.0%と前月より0.1ポイント低下。（男性は3.1%、女性は2.7%）

※約22年ぶりの低い水準で推移。

【その他の主な指標】

- 完全失業者数（原数値）は197万人と前年同月差14万人減少した。なお、季節調整値は198万人と前月差9万人減少。
- 前年同月と比べ就業者は46万人増加、雇用者は59万人増加、非労働力人口は34万人減少（いずれも原数値）。

2 有効求人倍率等の動向

平成29年1月の有効求人倍率（季節調整値）は1.43倍であり、前月と同水準となった。

※25年5か月ぶりの水準となった前月と同水準。

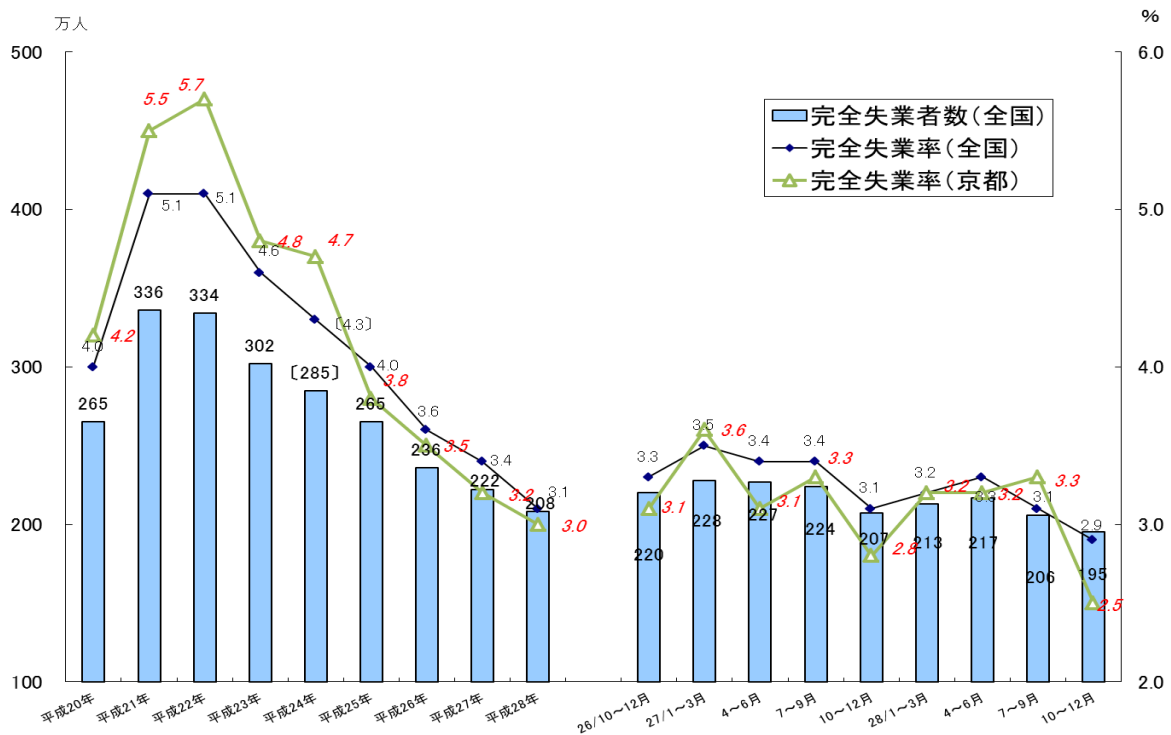
過去最低は、平成21年8月の0.42倍。

【その他の主な指標】

- 新規求人倍率（季節調整値）は2.13倍で、前月より0.06ポイント低下した。
※過去最低は、平成21年5月の0.76倍。
- 新規求人数（季節調整値）は93万人と前月比2.9%減少した。

【厚生労働省職業安定局 平成29年3月3日 公表資料から】

【完全失業率の推移】



※ 資料出所：総務省統計局「労働力調査」（〔 〕内の数値は補完的に推計した値。）

全国の四半期ごとの完全失業率（原数値）及び完全失業者数は、労働力調査（基本集計）四半期平均（速報）結果、
京都府の完全失業率は、四半期平均及び年平均（モデル推計値）。

Ⅲ 最近の労働市場動向

平成29年1月内容 ①

京都労働局職業安定部

項 目		数 値	年/月	コ メ ン ト
全 国	G D P (前 期 比)	%	28年	年率換算1.0%
	実質国内総生産成長率	0.2	10~12月	(1次速報)
	(季節調整値)	万人		前月は6,499万人
	就 業 者 数	6,504	29/1	前月差5万人の増加
	(季節調整値)	万人		前月は5,799万人
	雇 用 者 数	5,787	29/1	前月差12万人の減少
	(原数値)	万人		男性121万人・女性76万人(季節調整値は198万人)
	完 全 失 業 者 数	197	29/1	前年同月差14万人の減少。
	(季節調整値)	%		前月より0.1ポイント改善
	完 全 失 業 率	3.0	29/1	前月は3.1%
	(季節調整値)	倍		前月より0.06ポイント低下
	新 規 求 人 倍 率	2.13	29/1	前月は2.19倍
	(季節調整値)	倍		前月と同水準
有 効 求 人 倍 率	1.43	29/1	前月は1.43倍	
月 末 被 保 険 者 数	41,622,249	29/1	前年同月40,862,819人、前年同月比1.9%増加 前月は41,605,056人	
受 給 資 格 決 定 件 数	110,502	29/1	前年同月113,876件、前年同月比3.0%減少 前月は77,747件	
受 給 者 実 人 員	371,577	29/1	前年同月406,683人、前年同月比8.6%減少 前月は377,265人	
受 給 率	0.9	29/1	前年同月1.0%、前年同月比0.1ポイント低下 前月は0.9%	
京 都 府	(四半期平均[モデル推計値])	万人	28年	前年同期128.5万人 前年同期比1.6%増加
	就 業 者 数	130.6	10~12月	前期は128.8万人
	(四半期平均[モデル推計値])	万人	28年	前年同期3.7万人 前年同期比10.8%減少
	京 都 の 完 全 失 業 者 数	3.3	10~12月	前期は4.4万人
	(四半期平均[モデル推計値])	%	28年	前年同期2.8% 前年同期差0.3ポイント低下
	京 都 の 完 全 失 業 率	2.5	10~12月	前期は3.3%
	(季節調整値)	倍		前月より0.09ポイント低下
	新 規 求 人 倍 率	2.26	29/1	前月は2.35倍
	(季節調整値)	倍		前月より0.03ポイント上昇
	有 効 求 人 倍 率	1.39	29/1	前月は1.36倍
	(原数値)	倍		前年同月0.86倍 前年同月差0.09ポイント上昇
	う ち 中 高 年 齢 者	0.95	29/1	前月は0.93倍
	(原数値)	倍		前年同月0.92倍 前年同月差0.09ポイント上昇
う ち 5 5 歳 以 上	1.01	29/1	前月は1.00倍	
月 末 被 保 険 者 数	726,851	29/1	前年同月717,387人、前年同月比1.3%増加 前月は726,577人	
受 給 資 格 決 定 件 数	2,324	29/1	前年同月2,428件、前年同月比4.3%減少 前月は1,593件	
受 給 者 実 人 員	7,916	29/1	前年同月8,849人、前年同月比10.5%減少 前月は8,020人	
受 給 率	1.1	29/1	前年同月1.2%、前年同月差0.1ポイント低下 前月は1.1%	

- (注) 1 新規求人倍率、有効求人倍率はパートタイムを含む季節調整値。
 2 完全失業率、新規求人倍率、有効求人倍率の季節調整値は平成28年12月以前の値が再調整済み。
 京都の就業者数、完全失業者数、完全失業率は、総務省「労働力調査」四半期平均(モデル推計値)。
 3 「うち中高年(45歳以上)」、「55歳以上」の数値(求人倍率、就職率、新規求職申込件数、
 月間有効求職者数)はパートタイムを除く常用の数値。
 4 受給資格決定件数、受給者実人員は高齢継続被保険者及び特例被保険者を除く数値。
 5 雇用保険関係の数値は、平成22年4月1日から雇用保険法改正により、全て一般被保険者。
 6 受給率=受給者実人員/(受給者実人員+月末被保険者数)

項 目		数 値	年/月	コ メ ン ト	
京 都 府	新 規 求 人 数	人 21,738	29/1	前年同月21,269人 前年同月比2.2%増加 前月は20,816人	
	月 間 有 効 求 人 数	人 58,542	29/1	前年同月56,318人 前年同月比3.9%増加 前月は57,581人	
	新 規 求 職 申 込 件 数	件 9,684	29/1	前年同月10,059件 前年同月比3.7%減少 前月は6,648件	
	うち中高年(一般)	件 2,193	29/1	前年同月2,062件 前年同月比6.4%増加 前月は1,552件	
	月 間 有 効 求 職 者 数	人 38,215	29/1	前年同月40,432人 前年同月比5.5%減少 前月は37,661人	
	うち中高年(一般)	人 9,230	29/1	前年同月9,567人 前年同月比3.5%減少 前月は9,072人	
	月 末 適 用 事 業 所 数	事業所 43,027	29/1	前年同月42,457事業所、前年同月比1.3%増加 前月は42,989事業所	
	離 職 票 交 付 枚 数	件 6,040	29/1	前年同月6,272件、前年同月比3.7%減少 前月は4,568件	
	就 職 件 数	件 2,498	29/1	前年同月2,672件 前年同月比6.5%減少 前月は2,647件	
	就 職 率 (対新規求職者)	% 25.8	29/1	前年同月26.6% 前年同月差0.8ポイント低下 前月は39.8%	
	うち中高年齢者 (対新規求職者)	% 20.2	29/1	前年同月19.3% 前年同月差0.9ポイント上昇 前月は30.1%	
	充 足 率 (対新規求人)	% 11.6	29/1	前年同月12.7% 前年同月差1.1ポイント低下 前月は12.7%	
	29年3月 新規高卒	求 人 倍 率	倍 2.74	29/1	前年同月2.65倍 前年同月差0.09ポイント上昇
		就 職 内 定 率	% 89.6	29/1	前年同月87.7% 前年同月差1.9ポイント上昇
障 害 者 実 雇 用 率	% 2.02	28/6	全国1.92% 27年6月は1.97% (全国は1.88%)		
京 都 府 推 計 人 口	人 2,603,032	29/2	平成29年2月1日現在		
百 貨 店 売 上 高	(速報) 百万円 21,439	29/1	10か月連続減少 前年同月比2.0%減少		
倒 産 件 数 (東京商工リサーチ)	件 18	29/1	前年同月16件、前年同月比12.5%増加 前月は25件		
(京都市) 消 費 者 物 価 指 数	総合指数 100.1	29/1	前年同月比では0.4%上昇 前月比で0.1%の下落		

- (注) 7 実質国内総生産は平成12年7～9月期以降、国民総生産から国内総支出に形式変更。
 8 百貨店売上高とその前年同月比は京都市内の主要百貨店ベース。
 9 消費者物価の指数は平成22年を100とした値。
 11 離職票交付枚数は高年齢継続被保険者及び特例被保険者を除く数値。
 12 障害者実雇用率は雇用率制度の適用となる企業規模50人以上の民間企業の集計結果。
 (平成25年4月1日から 法定雇用率は、1.8%から2.0%に引き上げ。)