

京都府の雇用失業情勢

～有効求人倍率は1.33倍と、昭和48年12月以来の高水準を4か月連続で維持～

＝平成28年8月内容＝

平成28年9月30日
京都労働局職業安定部

I 京都府の雇用失業情勢

京都府内の雇用情勢は、改善が進んでいると判断する。

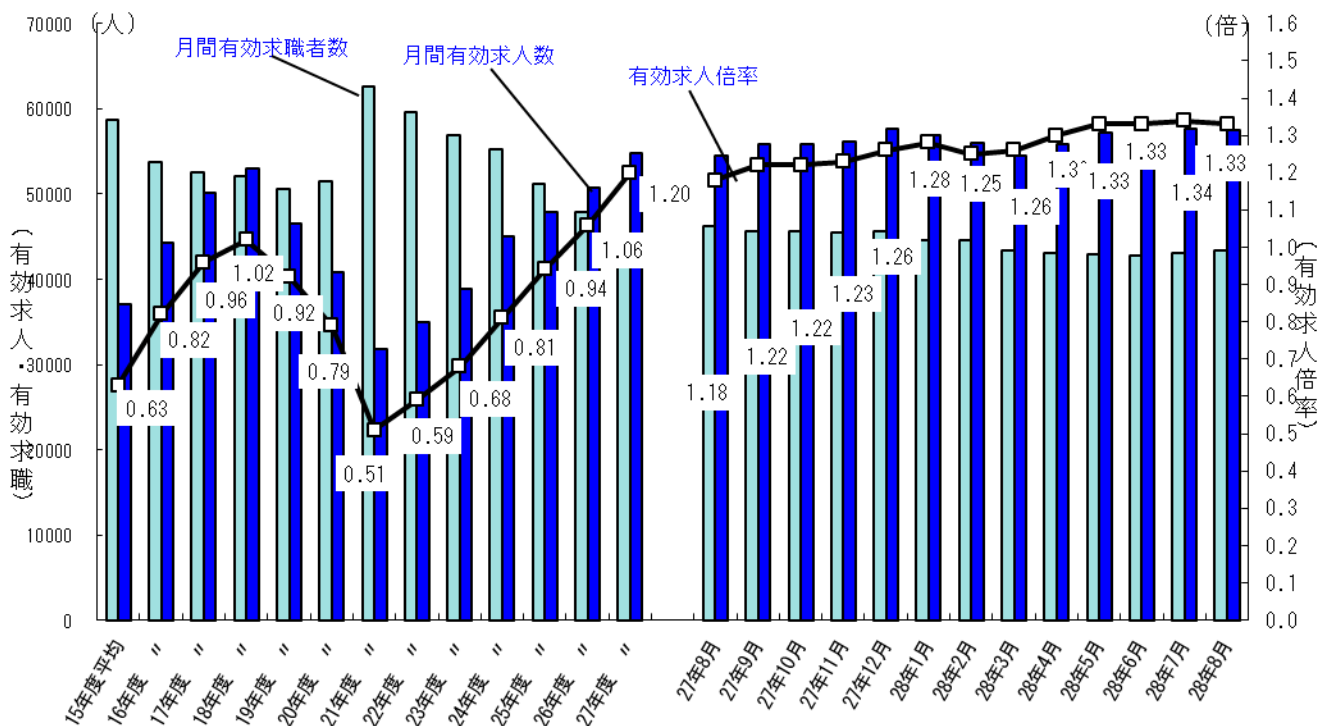
1 雇用失業情勢の総括

雇用保険被保険者数は、一部の産業で減少が続いているが、前年同月比で0.8%増と77か月連続で増加している。

有効求職者数(原数値)、雇用保険受給者数は減少している。

平成28年8月の有効求人倍率(季節調整値)は1.33倍で、前月より0.01ポイント減少したものの、昭和48年12月の1.32倍以来の高水準を4か月連続で維持した。

【有効求人、有効求職及び有効求人倍率の推移】



注：月別の数値は季節調整値である。なお、平成27年12月以前の数値は、平成28年1月分公表時に新季節指数により改訂されている。

2 雇用・失業等に関する動向

(1) 雇用者数に関する指標

平成28年8月末の雇用保険被保険者数は725,945人で、前年同月比0.8%増と77か月連続で増加したが、増加幅は前月より縮小した。産業別にみると、建設業、学術研究専門・技術サービス業、宿泊・飲食サービス業、教育・学習支援業、医療・福祉は引き続き増加し、また、卸売業・小売業も5か月連続の増加となった。

製造業では、繊維工業、輸送用機械器具製造業の減少傾向は続いているが、金属製品製造業、はん用機械器具製造業、印刷・同関連事業、化学工業は引き続き増加した。

就職件数は2,811件と前年同月比で4.5%減となり、減少幅は前月より縮小した。また、就職率は30.0%となり、前年同月差では0.3ポイント減少した。

(2) 失業に関する指標

平成28年8月の雇用保険受給者実人員は9,934人と前年同月比で5.5%減となり、43か月連続で減少している。受給資格決定件数は、2,393人と前年同月比で2.6%増加した。

新規求職者は、9,376人と前年同月比で3.4%減と17か月連続で減少した。常用就職を希望する新規求職者について態様別にみると、離職者のうち自己都合離職者は同2.0%増となったが、事業主都合離職者については同15.3%減で17か月連続減少した。また、在職者も同5.6%減となった。

(3) 有効求人倍率等の動向

平成28年8月の有効求人倍率（季節調整値）は、有効求人数が前月比で0.2%減、有効求職者数は同0.6%増加した結果、1.33倍となり、前月より0.01ポイント減少したが、昭和48年12月の1.32倍以来の高水準を4か月連続で維持した。

新規求人倍率（季節調整値）は、新規求人数が前月比2.9%増加し、また、新規求職者数は同0.3%減少した結果、2.11倍となり、前月より0.06ポイント上昇した。

新規求人数（原数値）は、前月、14か月ぶりに減少したが、当月は同5.5%増となった。要因としては、情報通信業、運輸業・郵便業、金融業・保険業、不動産・物品賃貸業、宿泊業・飲食業等で減少したものの、製造業、サービス業(他に分類されないもの)で大幅増となったことが影響した。また、前月20か月ぶりに前年同月比減となった医療・福祉は3.9%増、建設業も9か月ぶりに同2.3%増となった。製造業では、食料品・たばこ・飼料製造業、電子部品・電気機械・情報通信機械製造業、輸送用機械器具製造業が前年同月比で増加したものの、繊維工業、非鉄金属・金属製品製造業、はん用・生産用・業務用機械器具製造業は引き続き減少した。

【京都労働局 平成28年9月30日公表資料参照のこと】

3 その他の主な指標

京都府内の平成28年4月～6月期の完全失業率、完全失業者数、就業者数は、次のとおりである。

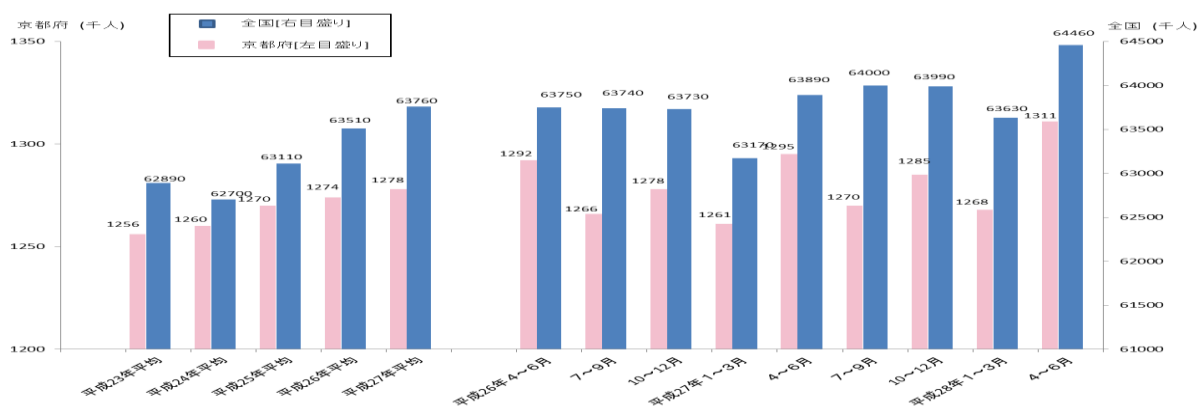
(1) 京都の完全失業率 3.2%と前年同期差0.1ポイント低下した。

(2) 完全失業者数 4.3万人と前年同期比2.4%増加した。

(3) 就業者数 131.1万人と前年同期比1.2%増加した。

【総務省「労働力調査」、四半期平均（モデル推計値）より】

【全国及び京都府の就業者の推移】



※資料出所：総務省総務省統計局「労働力調査」、四半期平均（モデル推計値）より。

II 全国の雇用失業情勢

現在の雇用情勢は、着実に改善が進んでいる。

1 完全失業率等の動向

平成28年8月の完全失業率（季節調整値）は3.1%と前月より0.1ポイント上昇。（男性は3.4%、女性は2.7%）

※過去最高は、平成14年6月、8月、15年4月、21年7月の5.5%。

【その他の主な指標】

- 完全失業者数（原数値）は212万人と前年同月差13万人減少した。なお、季節調整値は210万人と前月差9万人増加。
- 前年同月と比べ就業者は86万人増加、雇用者は83万人増加、非労働力人口は69万人減少（いずれも原数値）。

2 有効求人倍率等の動向

平成28年8月の有効求人倍率（季節調整値）は1.37倍であり、前月と同水準であった。

※24年10か月ぶりの水準であった平成28年6月以降、3か月連続の同水準。

過去最低は、平成21年8月の0.42倍。

【その他の主な指標】

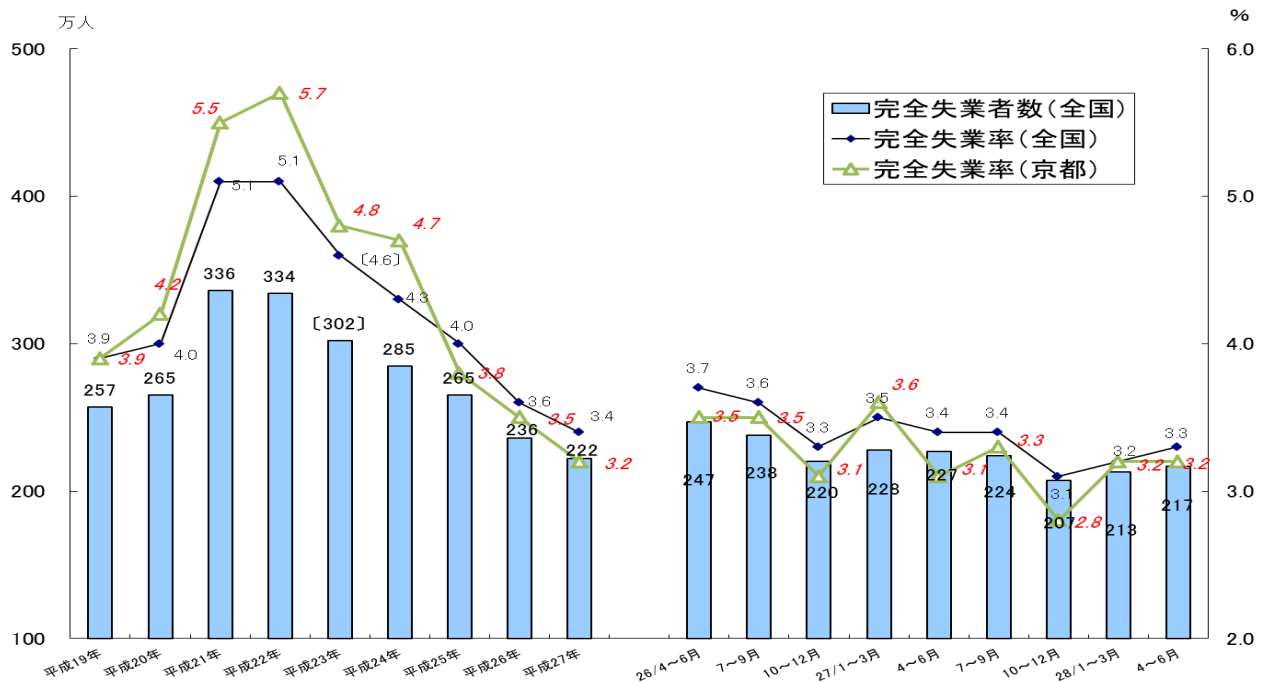
- 新規求人倍率（季節調整値）は2.02倍で前月より0.01ポイント上昇した。

※過去最低は、平成21年5月の0.76倍。

- 新規求人数（季節調整値）は91万人と前月比0.8%減少した。

【厚生労働省職業安定局 平成28年9月30日 公表資料から】

【完全失業率の推移】



※ 資料出所：総務省統計局「労働力調査」（〔 〕内の数値は補完的に推計した値。）

全国の四半期ごとの完全失業率（原数値）及び完全失業者数は、労働力調査（基本集計）四半期平均（速報）結果。

京都府の完全失業率は、四半期平均及び年平均（モデル推計値）。

Ⅲ 最近の労働市場動向

平成28年 8月内容 ①

京都労働局職業安定部

項 目		数 値	年/月	コ メ ン ト
全 国	G D P (前 期 比)	%	28年	年率換算0.2%
	実質国内総生産成長率	0.0	4~6月	(2次速報)
	(季節調整値)	万人		前月は6,476万人
	就 業 者 数	6,464	28/8	前月差12万人の減少
	(季節調整値)	万人		前月は5,727万人
	雇 用 者 数	5,726	28/8	前月差1万人の減少
	(原数値)	万人		男性131万人・女性81万人(季節調整値は210万人)
	完 全 失 業 者 数	212	28/8	前年同月差13万人の減少。
	(季節調整値)	%		前月より0.1ポイント上昇
	完 全 失 業 率	3.1	28/8	前月は3.0%
	(季節調整値)	倍		前月より0.01ポイント上昇
	新 規 求 人 倍 率	2.02	28/8	前月は2.01倍
	(季節調整値)	倍		前月と同水準
有 効 求 人 倍 率	1.37	28/8	前月は1.37倍	
月 末 被 保 険 者 数	41,586,035	28/8	前年同月40,927,118人、前年同月比1.6%増加 前月は41,578,812人	
受 給 資 格 決 定 件 数	110,309	28/8	前年同月109,365件、前年同月比0.9%増加 前月は108,629件	
受 給 者 実 人 員	461,659	28/8	前年同月479,604人、前年同月比3.7%減少 前月は427,977人	
受 給 率	1.1	28/8	前年同月1.2%、前年同月比0.1ポイント低下 前月は1.0%	
京 都 府	(四半期平均[モデル推計値])	万人	28年	前年同期129.5万人 前年同期比1.2%増加
	就 業 者 数	131.1	4~6月	前期は126.8万人
	(四半期平均[モデル推計値])	万人	28年	前年同期4.2万人 前年同期比2.4%増加
	京 都 の 完 全 失 業 者 数	4.3	4~6月	前期は4.2万人
	(四半期平均[モデル推計値])	%	28年	前年同期3.1% 前年同期差0.1ポイント増加
	京 都 の 完 全 失 業 率	3.2	4~6月	前期は3.2%
	(季節調整値)	倍		前月より0.06ポイント上昇
	新 規 求 人 倍 率	2.11	28/8	前月は2.05倍
	(季節調整値)	倍		前月より0.01ポイント減少
	有 効 求 人 倍 率	1.33	28/8	前月は1.34倍
	(原数値)	倍		前年同月0.81倍 前年同月差0.04ポイント上昇
	う ち 中 高 年 齢 者	0.85	28/8	前月は0.81倍
	(原数値)	倍		前年同月0.87倍 前年同月差0.04ポイント上昇
う ち 5 5 歳 以 上	0.91	28/8	前月は0.86倍	
月 末 被 保 険 者 数	725,945	28/8	前年同月720,000人、前年同月比0.8%増加 前月は729,188人	
受 給 資 格 決 定 件 数	2,393	28/8	前年同月2,332件、2.6%増加 前月は2,320件	
受 給 者 実 人 員	9,934	28/8	前年同月10,512人、5.5%減少 前月は8,846人	
受 給 率	1.3	28/8	前年同月1.4%、前年同月差0.1ポイント低下 前月は1.2%	

- (注) 1 新規求人倍率、有効求人倍率はパートタイムを含む季節調整値。
 2 完全失業率、新規求人倍率、有効求人倍率の季節調整値は平成27年12月以前の値が再調整済み。
 京都の就業者数、完全失業者数、完全失業率は、総務省「労働力調査」四半期平均(モデル推計値)。
 3 「うち中高年(45歳以上)」、「55歳以上」の数値(求人倍率、就職率、新規求職申込件数、
 月間有効求職者数)はパートタイムを除く常用の数値。
 4 受給資格決定件数、受給者実人員は高齢継続被保険者及び特例被保険者を除く数値。
 5 雇用保険関係の数値は、平成22年4月1日から雇用保険法改正により、全て一般被保険者。
 6 受給率=受給者実人員/(受給者実人員+月末被保険者数)

項 目		数 値	年/月	コ メ ン ト
京	新規求人数	人 18,798	28/8	前年同月17,818人 前年同月比5.5%増加 前月は19,870人
	月間有効求人数	人 55,530	28/8	前年同月51,902人 前年同月比7.0%増加 前月は54,613人
	新規求職申込件数	件 9,376	28/8	前年同月9,705件 前年同月比3.4%減少 前月は8,638件
	うち中高年(一般)	件 1,957	28/8	前年同月2,020件 前年同月比3.1%減少 前月は1,899件
	月間有効求職者数	人 43,267	28/8	前年同月45,847人 前年同月比5.6%減少 前月は43,456人
	うち中高年(一般)	人 9,994	28/8	前年同月10,567人 前年同月比5.4%減少 前月は10,150人
	月末適用事業所数	事業所 43,133	28/8	前年同月42,764事業所、前年同月比0.9%増加 前月は43,080事業所
	離職票交付枚数	件 5,824	28/8	前年同月5,811件、前年同月比0.2%増加 前月は6,006件
	就職件数	件 2,811	28/8	前年同月2,942件 前年同月比4.5%減少 前月は3,131件
	就職率 (対新規求職者)	% 30.0	28/8	前年同月30.3% 前年同月差0.3ポイント低下 前月は36.2%
	うち中高年齢者 (対新規求職者)	% 23.0	28/8	前年同月25.5% 前年同月差2.5ポイント低下 前月は29.5%
	充足率 (対新規求人)	% 14.9	28/8	前年同月16.1% 前年同月差1.2ポイント低下 前月は15.7%
	28年3月 新規高卒	求人倍率	倍 2.75	28/6
就職内定率		% 99.0	28/6	前年同月98.8% 前年同月差0.2ポイント上昇
府	障害者実雇用率	% 1.97	27/6	全国1.88% 26年6月は1.95% (全国は1.82%)
	京都府推計人口	人 2,605,423	28/8	平成28年9月1日現在
百貨店売上高	(速報) 百万円 17,441	28/8	5か月連続減少 前年同月比5.0%減少	
倒産件数 (東京商工リサーチ)	件 21	28/8	前年同月17件、前年同月比23.5%増加 前月は19件	
(京都市) 消費者物価指数	総合指数 99.8	28/8	前年同月比では0.3%下落 前月より0.1%上昇	

(注) 7 実質国内総生産は平成12年7～9月期以降、国民総生産から国内総支出に形式変更。

8 百貨店売上高とその前年同月比は京都市内の主要百貨店ベース。

9 消費者物価の指数は平成22年を100とした値。

11 離職票交付枚数は高年齢継続被保険者及び特例被保険者を除く数値。

12 障害者実雇用率は雇用率制度の適用となる企業規模50人以上の民間企業の集計結果。
(平成25年4月1日から 法定雇用率は、1.8%から2.0%に引き上げ。)