

京都府の雇用失業情勢

～有効求人倍率は1.33倍と、昭和48年12月の1.32倍を42年5か月ぶりに更新～

＝平成28年5月内容＝

平成28年7月1日
京都労働局職業安定部

I 京都府の雇用失業情勢

京都府内の雇用情勢は、改善が進んでいると判断する。

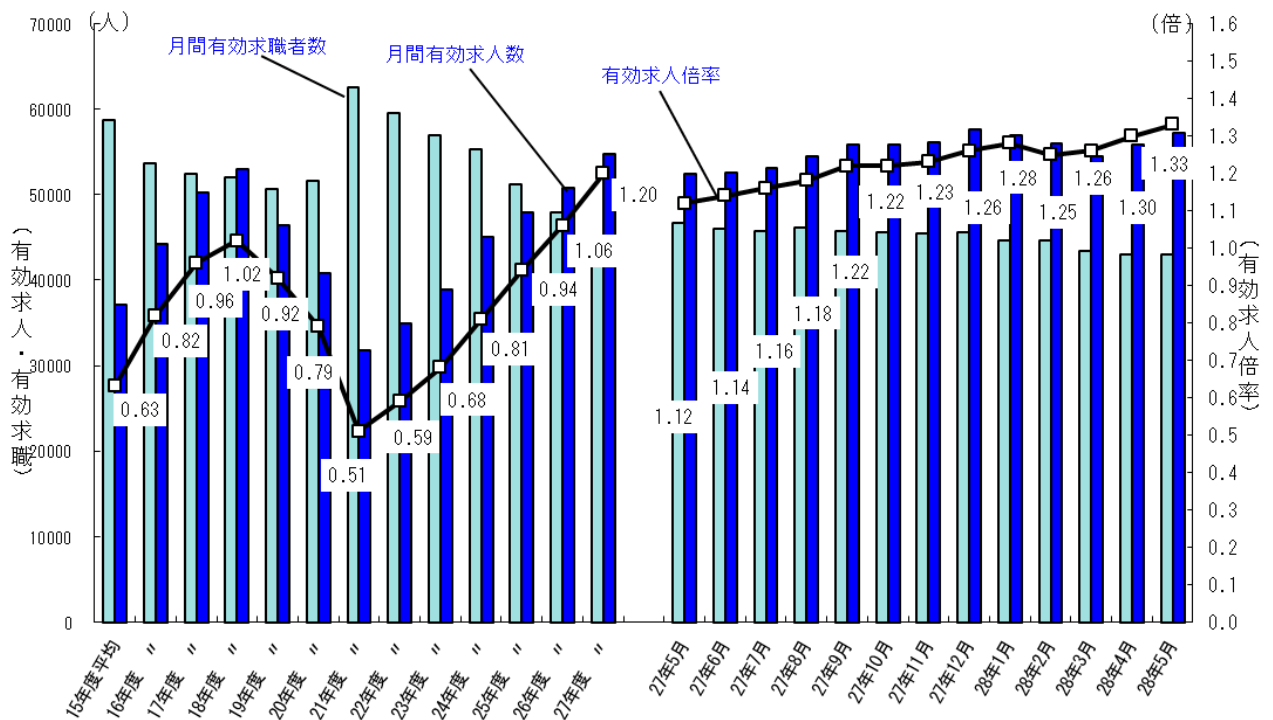
1 雇用失業情勢の総括

雇用保険被保険者数は、一部の産業で減少が続いているが、前年同月比で1.1%増と増加幅は74か月連続で増加している。

有効求職者数(原数値)、雇用保険受給者数は減少している。

平成28年5月の有効求人倍率(季節調整値)は1.33倍となり、昭和48年12月以来の高水準であった前月をさらに0.03ポイント上回り、2か月連続の1.3倍台となった。

【有効求人、有効求職及び有効求人倍率の推移】



注：月別の数値は季節調整値である。なお、平成27年12月以前の数値は、平成28年1月分公表時に新季節指数により改訂されている。

2 雇用・失業等に関する動向

(1) 雇用者数に関する指標

平成28年5月末の雇用保険被保険者数は726,143人で、前年同期比1.1%増と74か月連続で増加し、増加幅は前月と同水準となった。産業別にみると、建設業、学術研究専門・技術サービス業、宿泊・飲食サービス業、教育・学習支援業、医療・福祉、サービス業（他に分類されないもの）は増加が続いている。

製造業では、繊維工業、輸送用機械器具製造業の減少傾向は続いているが、金属製品製造業、はん用機械器具製造業、食料品製造業が引き続き増加した。業務用機械器具製造業は増加に転じた。

就職件数は3,540件と前年同月比で3.7%減となったが、減少幅は前月より縮小した。また、就職率は34.1%となり、前年同月差では0.5ポイント低下した。

(2) 失業に関する指標

平成28年5月の雇用保険受給者実人員は8,591人と前年同月比で9.8%減となり、40か月連続で減少している。受給資格決定件数は、3,719人と前年同月比で7.8%増加した。

新規求職者は、10,386人と前年同月比で2.1%減と14か月連続で減少した。常用就職を希望する新規求職者について態様別にみると、在職者は同7.8%増となったが、離職者のうち自己都合離職者は同2.1%減、また、事業主都合離職者は同16.0%減と14か月連続で減少し、その減少幅は前月に比べて縮小した。

(3) 有効求人倍率等の動向

平成28年5月の有効求人倍率（季節調整値）は、有効求人数が前月比2.5%増加する一方、有効求職者数は同0.2%減少した結果、1.33倍となり前月より0.03ポイント上昇した。昭和48年12月以来の高水準であった前月をさらに上回り、2か月連続の1.3倍台となった。

新規求人倍率（季節調整値）は、新規求人数が前月比1.6%増加し、また、新規求職者数も同2.3%増加したが、新規求職者数の増加幅が新規求人数を上回ったことから、2.09倍となり前月より0.01ポイント減少した。

新規求人数（原数値）は、前年同月比で10.0%増となり、増加幅は前月より拡大した。要因としては、建設業、情報通信業、運輸業・郵便業、生活関連サービス業・娯楽業で減少したが、製造業、卸小売業、教育・学習支援業、宿泊・飲食サービス業、医療・福祉が前年同月比で増加したことが大きく影響した。製造業では、前年同月比で非鉄金属・金属製品製造業、はん用・生産用・業務用機械器具製造業、電子部品・電気機械・情報通信機械製造業が減少したが、食料品・飲料・たばこ・飼料製造業、繊維工業が前年同月比で増加したことにより2.8%の増加となった。【京都労働局 平成28年7月1日公表資料参照のこと】

3 その他の主な指標

京都府内の平成28年1月～3月期の完全失業率、完全失業者数、就業者数は、次のとおりである。

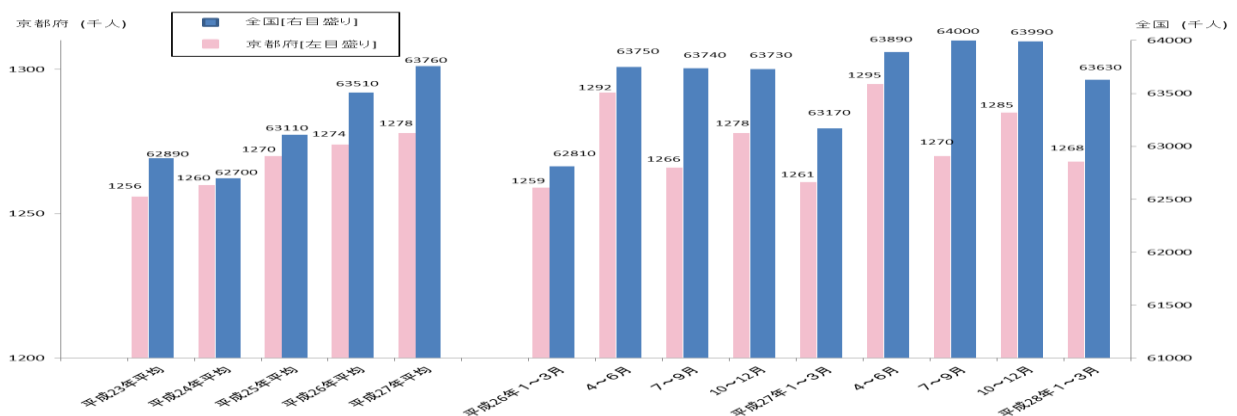
(1) 京都の完全失業率 3.2%と前年同期差0.4ポイント低下した。

(2) 完全失業者数 4.2万人と前年同期比10.6%低下した。

(3) 就業者数 126.8万人と前年同期比0.6%増加した。

【総務省「労働力調査」、四半期平均（モデル推計値）より】

【全国及び京都府の就業者の推移】



※資料出所：総務省総務省統計局「労働力調査」、四半期平均（モデル推計値）より。

II 全国の雇用失業情勢

現在の雇用情勢は、着実に改善が進んでいる。

1 完全失業率等の動向

平成28年5月の完全失業率（季節調整値）は3.2%と前月と同水準。（男性は3.4%、女性は2.9%）
 ※過去最高は、平成14年6月、8月、15年4月、21年7月の5.5%。

【その他の主な指標】

- 完全失業者数（原数値）は216万人と前年同月差8万人減少した。なお、季節調整値は212万人と前月差1万人増加。
- 前月と比べ就業者は2万人増加した。雇用者は3万人増加し、非労働力人口は前月と同水準（いずれも季節調整値）。

2 有効求人倍率等の動向

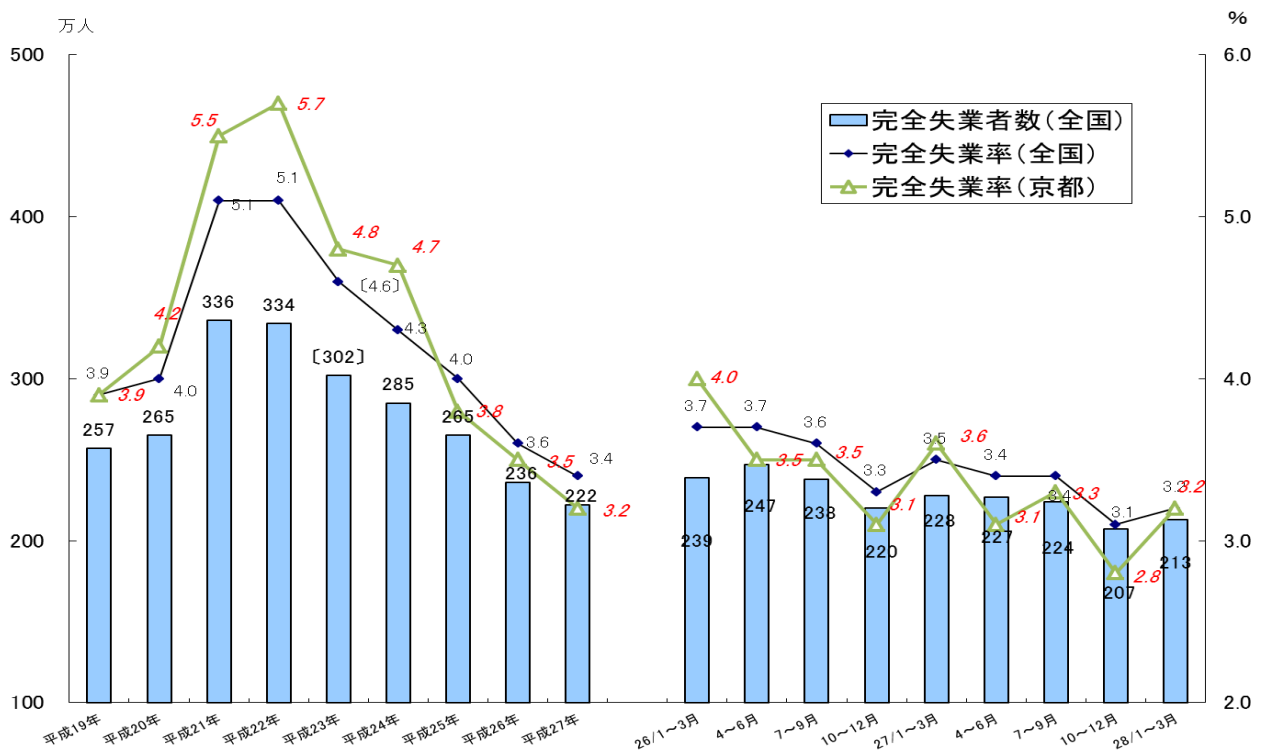
平成28年5月の有効求人倍率（季節調整値）は1.36倍であり、前月から0.02ポイント上昇した。
 ※24年7か月ぶりの水準。過去最低は、平成21年8月の0.42倍。

【その他の主な指標】

- 新規求人倍率（季節調整値）は2.09倍と前月より0.03ポイント上昇した。
 ※過去最低は、平成21年5月の0.76倍。
- 新規求人数（季節調整値）は93万人と前月比3.1%増加した。

【厚生労働省職業安定局 平成28年7月1日 公表資料から】

【完全失業率の推移】



※ 資料出所：総務省統計局「労働力調査」（〔 〕内の数値は補完的に推計した値。）

全国の四半期ごとの完全失業率（原数値）及び完全失業者数は、労働力調査（基本集計）四半期平均（速報）結果。
 京都府の完全失業率は、四半期平均及び年平均（モデル推計値）。

Ⅲ 最近の労働市場動向

平成28年 5月内容 ①

京都労働局職業安定部

項目	数 値	年/月	コ メ ン ト
G D P (前 期 比)	%	28年	年率換算1.9%、2 四半期ぶりにプラス成長
実質国内総生産成長率	0.5	1~3月	(2次速報)
(季節調整値)	万人		前月は6,407万人
就 業 者 数	6,409	28/5	前月差2万人の増加
(季節調整値)	万人		前月は5,714万人
雇 用 者 数	5,717	28/5	前月差3万人の増加
(原数値)	万人		男性126万人・女性90万人(季節調整値は212万人)
完 全 失 業 者 数	216	28/5	前年同月差8万人の減少。
(季節調整値)	%		前月と同水準
完 全 失 業 率	3.2	28/5	前月は3.2%
(季節調整値)	倍		前月より0.03ポイント上昇
新 規 求 人 倍 率	2.09	28/5	前月は2.06倍
(季節調整値)	倍		前月より0.02ポイント上昇
有 効 求 人 倍 率	1.36	28/5	前月は1.34倍
月 末 被 保 険 者 数	41,362,546	28/5	前年同月40,753,356人、前年同月比1.5%増加 前月は40,912,650人
受 給 資 格 決 定 件 数	153,363	28/5	前年同月151,670件、前年同月比1.1%増加 前月は189,742件
受 給 者 実 人 員	407,270	28/5	前年同月430,921人、前年同月比5.5%減少 前月は369,192人
受 給 率	1.0	28/5	前年同月1.0%、前年同月比保合 前月は0.9%
(四半期平均[モデル推計値])	万人	28年	前年同期126.1万人 前年同期比0.6%増加
就 業 者 数	126.8	1~3月	前期は128.5万人
(四半期平均[モデル推計値])	万人	28年	前年同期4.7万人 前年同期比10.6%減少
京 都 の 完 全 失 業 者 数	4.2	1~3月	前期は3.7万人
(四半期平均[モデル推計値])	%	28年	前年同期3.6% 前年同期差0.4ポイント低下
京 都 の 完 全 失 業 率	3.2	1~3月	前期は2.8%
(季節調整値)	倍		前月より0.01ポイント低下
新 規 求 人 倍 率	2.09	28/5	前月は2.10倍
(季節調整値)	倍		前月より0.03ポイント上昇
有 効 求 人 倍 率	1.33	28/5	前月は1.30倍
(原数値)	倍		前年同月0.72倍 前年同月差0.04ポイント上昇
う ち 中 高 年 齢 者	0.76	28/5	前月は0.75倍
(原数値)	倍		前年同月0.75倍 前年同月差0.04ポイント上昇
う ち 5 5 歳 以 上	0.79	28/5	前月は0.78倍
月 末 被 保 険 者 数	726,143	28/5	前年同月718,180人、前年同月比1.1%増加 前月は718,432人
受 給 資 格 決 定 件 数	3,719	28/5	前年同月3,450件、7.8%増加 前月は3,871件
受 給 者 実 人 員	8,591	28/5	前年同月9,522人、9.8%減少 前月は7,835人
受 給 率	1.2	28/5	前年同月1.3%、前年同月差0.1ポイント低下 前月は1.1%

- (注) 1 新規求人倍率、有効求人倍率はパートタイムを含む季節調整値。
 2 完全失業率、新規求人倍率、有効求人倍率の季節調整値は平成27年12月以前の値が再調整済み。
 京都の就業者数、完全失業者数、完全失業率は、総務省「労働力調査」四半期平均(モデル推計値)。
 3 「うち中高年(45歳以上)」、「55歳以上」の数値(求人倍率、就職率、新規求職申込件数、
 月間有効求職者数)はパートタイムを除く常用の数値。
 4 受給資格決定件数、受給者実人員は高年齢継続被保険者及び特例被保険者を除く数値。
 5 雇用保険関係の数値は、平成22年4月1日から雇用保険法改正により、全て一般被保険者。
 6 受給率=受給者実人員/(受給者実人員+月末被保険者数)

項 目		数 値	年/月	コ メ ン ト	
京 都 府	新規求人数	人 18,289	28/5	前年同月16,626人 前年同月比10.0%増加 前月は20,326人	
	月間有効求人数	人 54,727	28/5	前年同月50,177人 前年同月比9.1%増加 前月は56,359人	
	新規求職申込件数	件 10,386	28/5	前年同月10,612件 前年同月比2.1%減少 前月は13,270件	
	うち中高年(一般)	件 2,120	28/5	前年同月2,133件 前年同月比0.6%減少 前月は2,814件	
	月間有効求職者数	人 46,867	28/5	前年同月50,713人 前年同月比7.6%減少 前月は47,352人	
	うち中高年(一般)	人 10,853	28/5	前年同月11,515人 前年同月比5.7%減少 前月は11,262人	
	月末適用事業所数	事業所 42,842	28/5	前年同月42,675事業所、前年同月比0.4%増加 前月は42,708事業所	
	離職票交付枚数	件 6,261	28/5	前年同月6165件、前年同月比1.6%増加 前月は13,420件	
	就職件数	件 3,540	28/5	前年同月3,675件 前年同月比3.7%減少 前月は3,659件	
	就職率 (対新規求職者)	% 34.1	28/5	前年同月34.6% 前年同月差0.5ポイント減少 前月は27.6%	
	うち中高年齢者 (対新規求職者)	% 27.1	28/5	前年同月26.1% 前年同月差1.0ポイント上昇 前月は20.5%	
	充足率 (対新規求人)	% 19.3	28/5	前年同月21.9% 前年同月差2.6ポイント低下 前月は18.1%	
	28年3月 新規高卒	求人倍率	倍 2.74	28/3	前年同月2.50倍 前年同月差0.24ポイント上昇
		就職内定率	% 98.0	28/3	前年同月98.7% 前年同月差0.7ポイント低下
	障害者実雇用率	% 1.97	27/6	全国1.88% 26年6月は1.95% (全国は1.82%)	
京都府推計人口	人 2,607,108	28/6	平成28年6月1日現在		
百貨店売上高	(速報) 百万円 18,797	28/5	2か月連続減少 前年同月比6.0%減少		
倒産件数 (東京商工リサーチ)	件 15	28/5	前年同月26件、前年同月比42.3%減少 前月は15件		
(京都市) 消費者物価指数	(速報) 総合指数 104.4	28/5	前年同月比では0.3%下落 前月より0.1%上昇		

(注) 7 実質国内総生産は平成12年7～9月期以降、国民総生産から国内総支出に形式変更。

8 百貨店売上高とその前年同月比は京都市内の主要百貨店ベース。

9 消費者物価の指数は平成22年を100とした値。

11 離職票交付枚数は高年齢継続被保険者及び特例被保険者を除く数値。

12 障害者実雇用率は雇用率制度の適用となる企業規模50人以上の民間企業の集計結果。
(平成25年4月1日から 法定雇用率は、1.8%から2.0%に引き上げ。)