

京都府の雇用失業情勢

＝平成29年9月内容＝

平成29年10月31日
京都労働局職業安定部

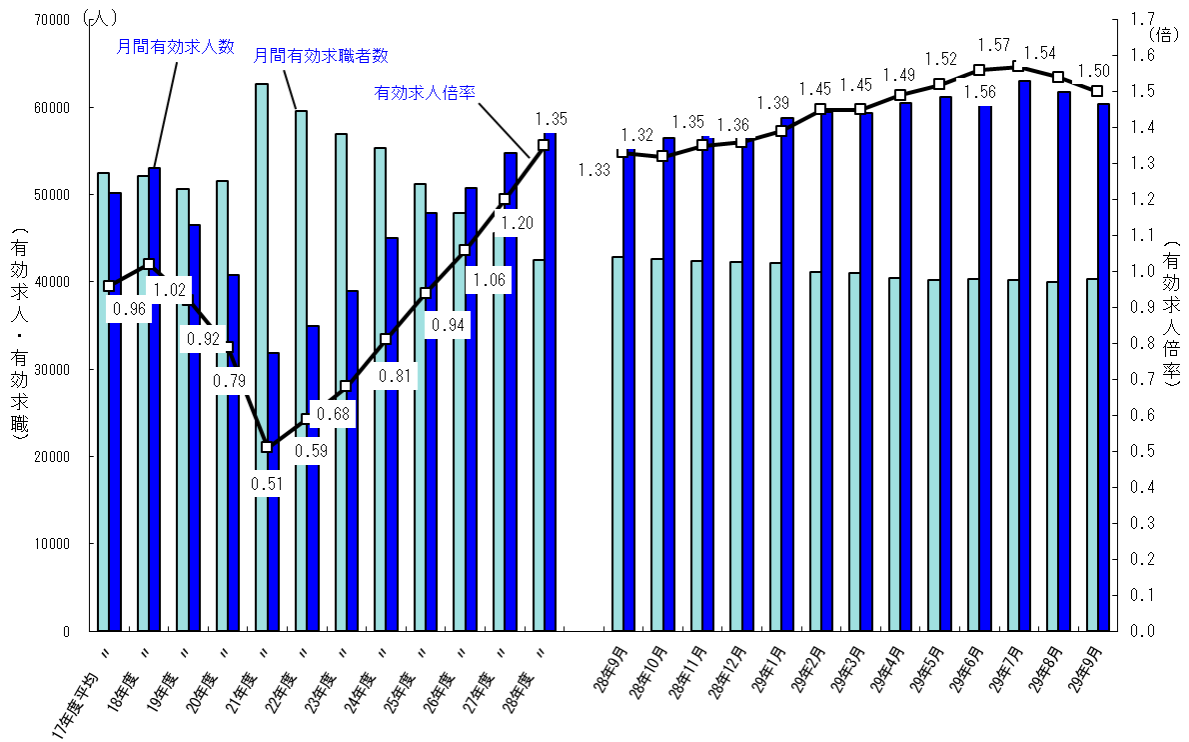
I 京都府の雇用失業情勢

京都府内の雇用情勢は、着実に改善が進んでいると判断する。

1 雇用失業情勢の総括

雇用保険被保険者数は、前年同月比で2.9%増と90か月連続で増加している。
有効求職者数(原数値)、雇用保険受給者数は前年同月比で減少している。
平成29年9月の有効求人倍率(季節調整値)は1.50倍で、前月より0.04ポイント低下したが、1.5倍台の高水準を5か月連続維持している。
正社員の有効求人倍率(原数値)は1.10倍で、前年同月より0.18ポイント上昇した。

【有効求人、有効求職及び有効求人倍率の推移】



注：月別の数値は季節調整値である。なお、平成28年12月以前の数値は、平成29年1月分公表時に新季節指数により改訂されている。

2 雇用・失業等に関する動向

(1) 雇用者数に関する指標

平成29年9月末の雇用保険被保険者数は747,162人で、前年同月比2.9%増と90か月連続で増加している。

就職件数は3,200件と前年同月比で1.4%減となった。また、就職率は34.8%となり、前年同月差では0.1ポイント上昇した。

(2) 失業に関する指標

平成29年9月の雇用保険受給者実人員は8,509人と前年同月比で7.1%減となり、56か月連続で減少している。受給資格決定件数は、2,271人と前年同月比で2.5%減少した。

新規求職者は、9,188人と前年同月比1.7%減と30か月連続減少した。常用就職を希望する新規求職者(フルタイム)について態様別にみると、離職者のうち自己都合離職者は同4.9%減、事業主都合離職者については同18.3%減と30か月連続で減少し、また、在職者も同2.7%減少した。

(3) 有効求人倍率等の動向

平成29年9月の有効求人倍率(季節調整値)は、有効求人数が前月比で2.3%減少し、有効求職者数も同0.7%増加した結果、前月より0.04ポイント低下の1.50倍となった。有効求人数は2か月連続で減少したものの、依然、6万人台で推移している。

新規求人倍率(季節調整値)は、新規求人数が前月比2.3%増加し、新規求職者数は同1.1%減少した結果、2.31倍となり、前月より0.08ポイント低下した。

新規求人数(原数値)は、前年同月比で5.0%増となり、11か月連続で増加したが、要因としては、製造業、金融業、保険業・不動産業・物品賃貸業、教育、学習支援業、医療、福祉等が大幅に増加したことによる。宿泊業、飲食サービス業は2か月ぶりに増加した。製造業では、食料品製造業・飲料・たばこ飼料製造業、非鉄金属・金属製品製造業、各種機械器具製造業等で大幅に増加したことにより、製造業全体では27.1%の増加と14か月連続で前年同月比増となった。また、6か月連続の二桁の増加となっている。

【京都労働局 平成29年10月31日公表資料参照のこと】

3 その他の主な指標

京都府内の平成29年4月～6月期の完全失業率、完全失業者数、就業者数は、次のとおりである。

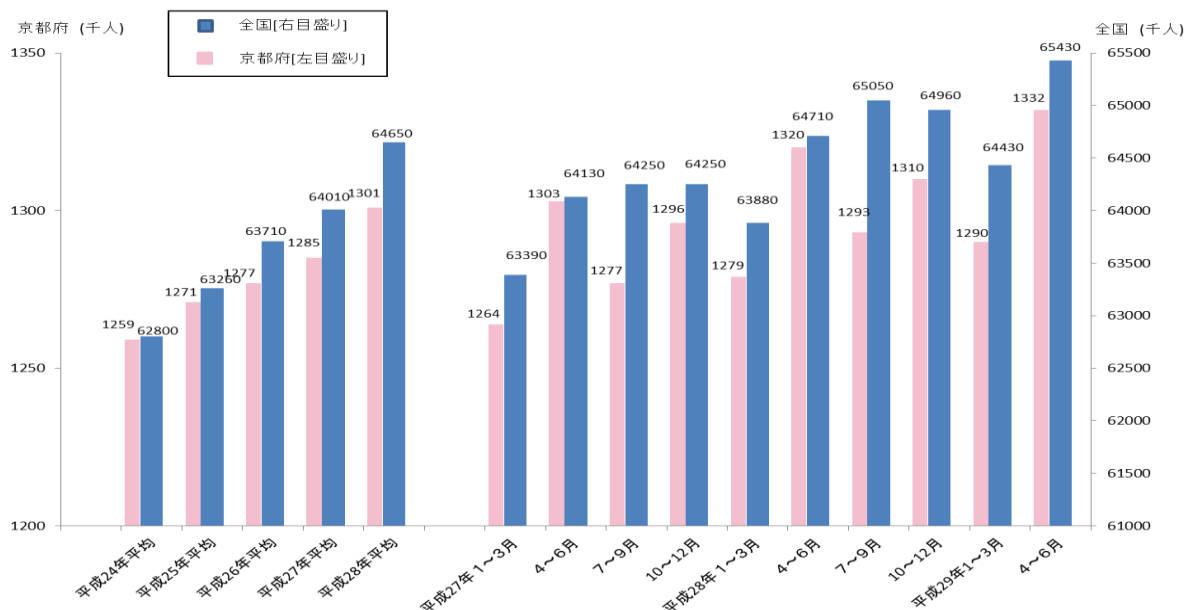
(1) 京都の完全失業率 2.8%と前年同期比0.4ポイント改善。

(2) 完全失業者数 3.8万人と前年同期比11.6%減少。

(3) 就業者数 133.2万人と前年同期比0.9%増加。

【総務省「労働力調査」、四半期平均(モデル推計値)より】

【全国及び京都府の就業者の推移】



※資料出所：総務省総務省統計局「労働力調査」、四半期平均(モデル推計値)より。

II 全国の雇用失業情勢

現在の雇用情勢は、着実に改善が進んでいる。

1 完全失業率等の動向

平成 29 年 9 月の完全失業率（季節調整値）は 2.8%と前月と同水準。（男性は 2.9%、女性は 2.7%）
 ※約 23 年ぶりの低い水準。

【その他の主な指標】

- 完全失業者数（原数値）は 190 万人と前年同月差 14 万人減少した。なお、季節調整値は 188 万人と前月差 2 万人増加。
- 前年同月と比べ就業者は 74 万人増加、雇用者は 74 万人増加、非労働力人口は 57 万人減少（いずれも原数値）。

2 有効求人倍率等の動向

平成 29 年 9 月の有効求人倍率（季節調整値）は 1.52 倍であり、前月と同水準。

※昭和 49 年 2 月の 1.53 倍以来、43 年 5 か月ぶりの高い水準であった平成 29 年 7 月以降、3 か月連続の同水準。

過去最低は、平成 21 年 8 月の 0.42 倍。

【その他の主な指標】

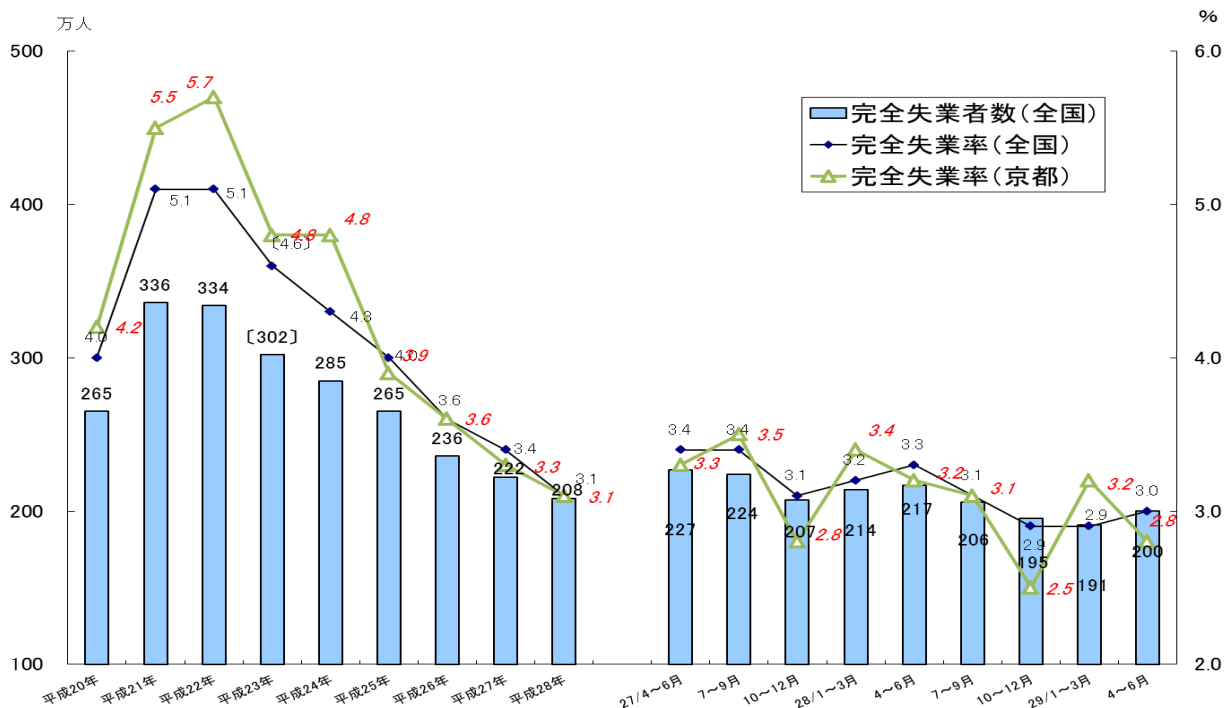
- 新規求人倍率（季節調整値）は 2.26 倍で、前月より 0.05 ポイント上昇。

※過去最低は、平成 21 年 5 月の 0.76 倍。

- 新規求人数（季節調整値）は 97 万人と前月比 0.9%減少した。

【厚生労働省職業安定局 平成 29 年 10 月 31 日 公表資料から】

【完全失業率の推移】



※ 資料出所：総務省統計局「労働力調査」（〔 〕内の数値は補完的に推計した値。）

全国の四半期ごとの完全失業率（原数値）及び完全失業者数は、労働力調査（基本集計）四半期平均（速報）結果。

京都府の完全失業率は、四半期平均及び年平均（モデル推計値）。

Ⅲ 最近の労働市場動向

平成29年9月内容 ①

京都労働局職業安定部

項 目		数 値	年/月	コ メ ン ト
全 国	G D P (前 期 比)	%	29年	年率換算2.5%
	実質国内総生産成長率	0.6	4~6月	(2次速報)
	(季節調整値)	万人		前月は6,565万人
	就 業 者 数	6,550	29/9	前月差15万人の減少
	(季節調整値)	万人		前月は5,850万人
	雇 用 者 数	5,839	29/9	前月差11万人の減少
	(原数値)	万人		男性111万人・女性79万人(季節調整値は188万人)
	完 全 失 業 者 数	190	29/9	前年同月差14万人の減少。
	(季節調整値)	%		前月と同水準
	完 全 失 業 率	2.8	29/9	前月は2.8%
	(季節調整値)	倍		前月より0.05ポイント上昇
	新 規 求 人 倍 率	2.26	29/9	前月は2.21倍
	(季節調整値)	倍		前月と同水準
有 効 求 人 倍 率	1.52	29/9	前月は1.52倍	
月 末 被 保 険 者 数	42,916,019	29/9	前年同月41,583,762人、前年同月比3.2%増加 前月は42,920,958人	
受 給 資 格 決 定 件 数	105,712	29/9	前年同月109,619件、前年同月比3.6%減少 前月は107,703件	
受 給 者 実 人 員	402,787	29/9	前年同月432,803人、前年同月比6.9%減少 前月は430,497人	
受 給 率	0.9	29/9	前年同月1.0%、前年同月差0.1ポイント低下 前月は1.0%	
京 都 府	(四半期平均[モデル推計値])	万人	29年	前年同期132.0万人 前年同期比0.9%増加
	就 業 者 数	133.2	4~6月	前期は129.0万人
	(四半期平均[モデル推計値])	万人	29年	前年同期4.3万人 前年同期比11.6%減少
	京 都 の 完 全 失 業 者 数	3.8	4~6月	前期は4.2万人
	(四半期平均[モデル推計値])	%	29年	前年同期3.2% 前年同期差0.4ポイント低下
	京 都 の 完 全 失 業 率	2.8	4~6月	前期は3.2%
	(季節調整値)	倍		前月より0.08ポイント上昇
	新 規 求 人 倍 率	2.31	29/9	前月は2.23倍
	(季節調整値)	倍		前月より0.04ポイント低下
	有 効 求 人 倍 率	1.50	29/9	前月は1.54倍
	(原数値)	倍		前年同月0.86倍 前年同月差0.14ポイント上昇
	う ち 中 高 年 齢 者	1.00	29/9	前月は0.97倍
	(原数値)	倍		前年同月0.92倍 前年同月差0.13ポイント上昇
う ち 5 5 歳 以 上	1.05	29/9	前月は1.02倍	
月 末 被 保 険 者 数	747,162	29/9	前年同月725,987人、前年同月比2.9%増加 前月は747,565人	
受 給 資 格 決 定 件 数	2,271	29/9	前年同月2,329件、前年同月比2.5%減少 前月は2,217件	
受 給 者 実 人 員	8,509	29/9	前年同月9,161人、前年同月比7.1%減少 前月は9,129人	
受 給 率	1.1	29/9	前年同月1.2%、前年同月差0.1ポイント低下 前月は1.2%	

- (注) 1 新規求人倍率、有効求人倍率はパートタイムを含む季節調整値。
 2 完全失業率、新規求人倍率、有効求人倍率の季節調整値は平成28年12月以前の値が再調整済み。
 京都の就業者数、完全失業者数、完全失業率は、総務省「労働力調査」四半期平均(モデル推計値)。
 3 「うち中高年(45歳以上)」、「55歳以上」の数値(求人倍率、就職率、新規求職申込件数、
 月間有効求職者数)はパートタイムを除く常用の数値。
 4 受給資格決定件数、受給者実人員は高齢継続被保険者及び特例被保険者を除く数値。
 5 雇用保険関係の数値は、平成22年4月1日から雇用保険法改正により、全て一般被保険者。
 6 受給率=受給者実人員/(受給者実人員+月末被保険者数)

項 目		数 値	年/月	コ メ ン ト	
京 都 府	新規求人数	人 23,560	29/9	前年同月22,440人 前年同月比5.0%増加 前月は19,958人	
	月間有効求人数	人 61,001	29/9	前年同月57,273人 前年同月比6.5%増加 前月は60,142人	
	新規求職申込件数	件 9,188	29/9	前年同月9,345件 前年同月比1.7%減少 前月は9,009件	
	うち中高年(一般)	件 2,020	29/9	前年同月2,111件 前年同月比4.3%減少 前月は1,980件	
	月間有効求職者数	人 40,447	29/9	前年同月43,005人 前年同月比5.9%減少 前月は40,316人	
	うち中高年(一般)	人 9,511	29/9	前年同月10,073人 前年同月比5.6%減少 前月は9,528人	
	月末適用事業所数	事業所 43,896	29/9	前年同月42,845事業所、前年同月比2.5%増加 前月は44,133事業所	
	離職票交付枚数	件 5,782	29/9	前年同月5,804件、前年同月比0.4%減少 前月は5,970件	
	就職件数	件 3,200	29/9	前年同月3,245件 前年同月比1.4%減少 前月は2,851件	
	就職率 (対新規求職者)	% 34.8	29/9	前年同月34.7% 前年同月差0.1ポイント上昇 前月は31.6%	
	うち中高年齢者 (対新規求職者)	% 28.2	29/9	前年同月25.2% 前年同月差3.0ポイント上昇 前月は27.9%	
	充足率 (対新規求人)	% 13.2	29/9	前年同月14.3% 前年同月差1.1ポイント低下 前月は13.8%	
	30年3月 新規高卒	求人倍率	倍 2.68	29/9	前年同月2.55倍 前年同月差0.13ポイント上昇
		就職内定率	% 60.5	29/9	前年同月60.2% 前年同月差0.3ポイント上昇
	障害者実雇用率	% 2.02	28/6	全国1.92% 27年6月は1.97% (全国は1.88%)	
	京都府推計人口	人 2,599,089	29/9	平成29年9月1日現在	
百貨店売上高	(速報) 百万円 18,172	29/9	前年同月比3か月のプラス 前年同月比7.3%増加		
倒産件数 (東京商工リサーチ)	件 20	29/9	前年同月25件、前年同月比20.0%減少 前月は19件		
(京都市) 消費者物価指数	総合指数 100.8	29/9	前年同月比では0.9%上昇 前月比では0.1%上昇		

(注) 7 実質国内総生産は平成12年7～9月期以降、国民総生産から国内総支出に形式変更。

8 百貨店売上高とその前年同月比は京都市内の主要百貨店ベース。

9 消費者物価の指数は平成27年を100とした値。

10 離職票交付枚数は高年齢被保険者及び特例被保険者を除く数値。

11 障害者実雇用率は雇用率制度の適用となる企業規模50人以上の民間企業の集計結果。
(平成25年4月1日から 法定雇用率は、1.8%から2.0%に引き上げ。)