

京都府の雇用失業情勢

=平成29年6月内容=

平成29年7月28日
京都労働局職業安定部

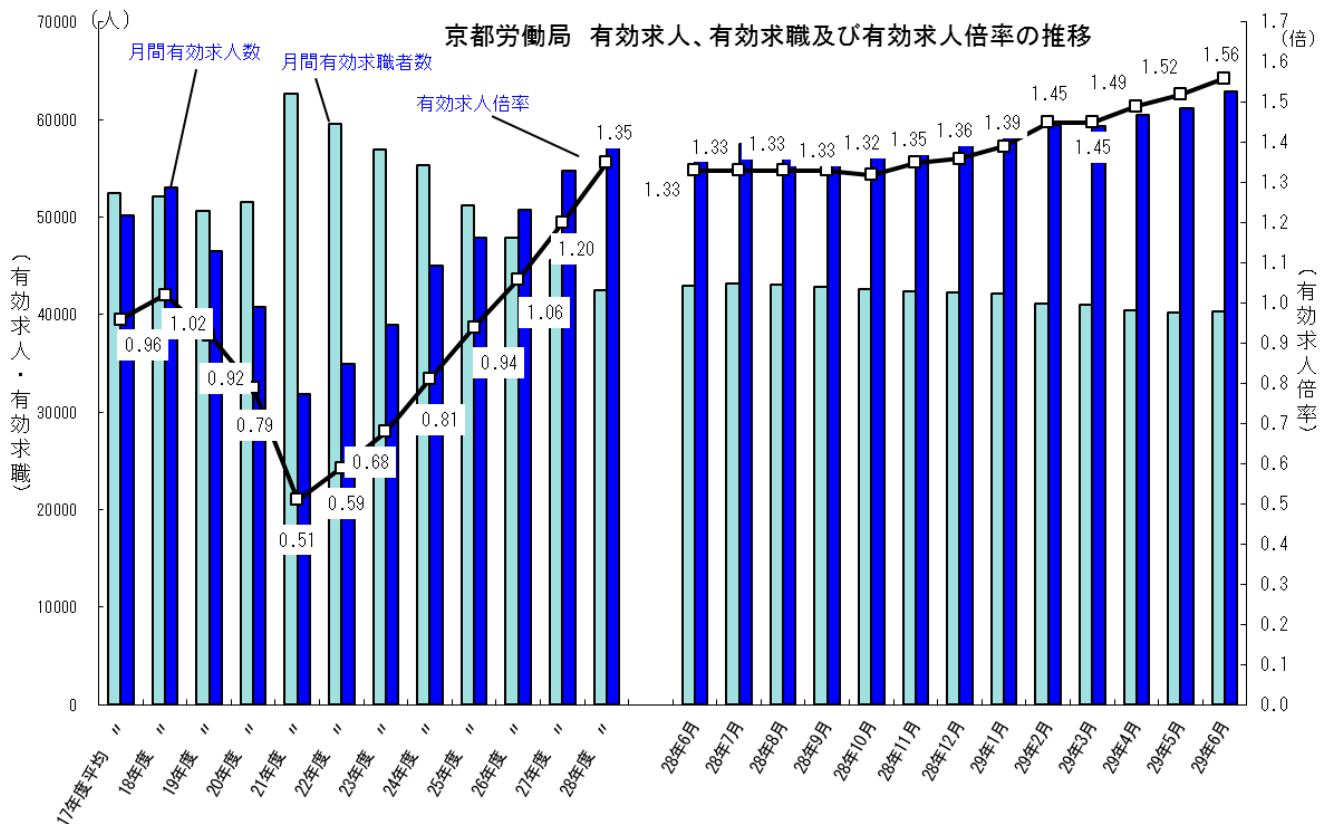
I 京都府の雇用失業情勢

京都府内の雇用情勢は、着実に改善が進んでいると判断する。

1 雇用失業情勢の総括

雇用保険被保険者数は、前年同月比で2.8%増と87か月連続で増加している。
有効求職者数(原数値)、雇用保険受給者数は前年同月比で減少している。
平成29年6月の有効求人倍率(季節調整値)は1.56倍で、過去最高水準であった昭和48年3月の1.63倍に次ぐ高水準となった。(昭和48年5月も1.56倍)
正社員の有効求人倍率(原数値)は1.00倍で、前年同月より0.18ポイント上昇した。

【有効求人、有効求職及び有効求人倍率の推移】



注：月別の数値は季節調整値である。なお、平成28年12月以前の数値は、平成29年1月分公表時に新季節指数により改訂されている。

2 雇用・失業等に関する動向

(1) 雇用者数に関する指標

平成29年6月末の雇用保険被保険者数は749,040人で、前年同月比2.8%増と87か月連続で増加している。

就職件数は3,670件と前年同月比で1.3%増となった。また、就職率は38.9%となり、前年同月差では2.9ポイント上昇した。

(2) 失業に関する指標

平成29年6月の雇用保険受給者実人員は8,222人と前年同月比で10.2%減となり、53か月連続で減少している。受給資格決定件数は、2,559人と前年同月比で0.2%減少した。

新規求職者は、9,434人と前年同月比6.2%減と27か月連続減少した。常用就職を希望する新規求職者について態様別にみると、離職者のうち自己都合離職者は同8.1%減、事業主都合離職者については同10.9%減と27か月連続で減少し、また、在職者も同5.7%減少した。

(3) 有効求人倍率等の動向

平成29年6月の有効求人倍率（季節調整値）は、有効求人数が前月比で2.8%増加し、有効求職者数も同0.2%増加したが、有効求人数の増加幅が有効求職者数を上回ったことから、前月より0.04ポイント上昇の1.56倍となった。これは、過去最高水準となった昭和48年3月の1.63倍に次ぐ高水準である（昭和48年5月も1.56倍）。

新規求人倍率（季節調整値）は、新規求人数が前月比3.3%減少し、新規求職者数は同5.5%増加した結果、2.37倍となり、前月より0.22ポイント低下した。

新規求人数（原数値）は、前年同月比で7.7%増となり、8か月連続で増加したが、要因としては、建設業、製造業、運輸業、郵便業、金融業、保険業・不動産業、物品賃貸業、生活関連サービス業、娯楽業、医療、福祉が大幅に増加したによる。製造業では、食料品・飲料・たばこ・飼料製造業、はん用・生産用・業務用機械器具製造業、電子部品・電気機械・情報通信機械製造業が大幅に増加したことにより製造業全体では21.4%の増加、前年同月比では11か月連続の増加となった。

【京都労働局 平成29年7月28日公表資料参照のこと】

3 その他の主な指標

京都府内の平成29年1月～3月期の完全失業率、完全失業者数、就業者数は、次のとおりである。

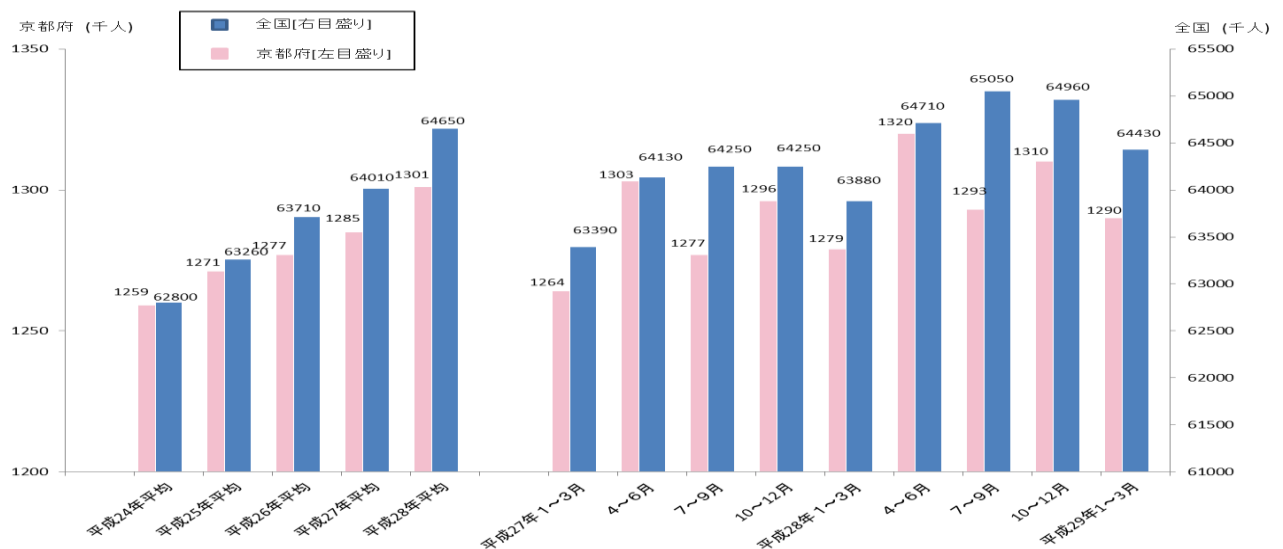
(1) 京都の完全失業率 3.2%と前年同期比0.2ポイント低下。

(2) 完全失業者数 4.2万人と前年同期比6.7%減少。

(3) 就業者数 129.0万人と前年同期比0.9%増加した。

【総務省「労働力調査」、四半期平均（モデル推計値）より】

【全国及び京都府の就業者の推移】



※資料出所：総務省総務省統計局「労働力調査」、四半期平均（モデル推計値）より。

II 全国の雇用失業情勢

現在の雇用情勢は、着実に改善が進んでいる。

1 完全失業率等の動向

平成29年6月の完全失業率（季節調整値）は2.8%と前月より0.3ポイント低下。（男性は2.9%、女性は2.7%）

※平成29年4月と同水準。

【その他の主な指標】

- 完全失業者数（原数値）は192万人と前年同月差18万人減少した。なお、季節調整値は189万人と前月差16万人減少。
- 前年同月と比べ就業者は61万人増加、雇用者は87万人増加、非労働力人口は51万人減少（いずれも原数値）。

2 有効求人倍率等の動向

平成29年6月の有効求人倍率（季節調整値）は1.51倍であり、前月より0.02ポイント上昇した。

※昭和49年2月の1.53倍以来、43年4か月ぶりの高い水準。

過去最低は、平成21年8月の0.42倍。

【その他の主な指標】

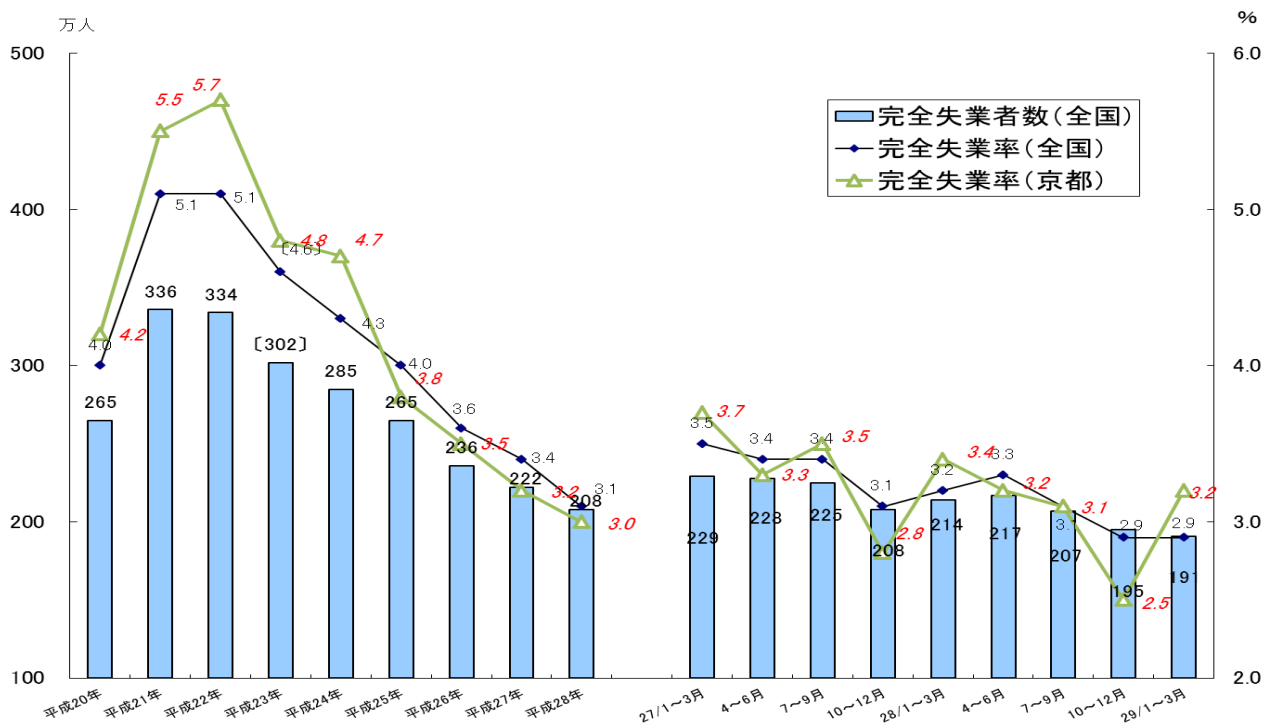
- 新規求人倍率（季節調整値）は2.25倍で、前月より0.06ポイント低下。

※過去最低は、平成21年5月の0.76倍。

- 新規求人数（季節調整値）は96万人と前月比2.4%増加した。

【厚生労働省職業安定局 平成29年7月28日 公表資料から】

【完全失業率の推移】



※ 資料出所：総務省統計局「労働力調査」（〔 〕内の数値は補完的に推計した値。）

全国の四半期ごとの完全失業率（原数値）及び完全失業者数は、労働力調査（基本集計）四半期平均（速報）結果。

京都府の完全失業率は、四半期平均及び年平均（モデル推計値）。

Ⅲ 最近の労働市場動向

平成29年6月内容 ①

京都労働局職業安定部

項目	数 値	年/月	コ メ ン ト
G D P (前期比)	%	29年	年率換算1.0%
実質国内総生産成長率	0.3	1~3月	(2次速報)
(季節調整値)	万人		前月は6,519万人
就業者数	6,531	29/6	前月差12万人の増加
(季節調整値)	万人		前月は5,794万人
雇用者数	5,826	29/6	前月差32万人の増加
(原数値)	万人		男性108万人・女性84万人(季節調整値は189万人)
完全失業者数	192	29/6	前年同月差18万人の減少。
(季節調整値)	%		前月より0.3と低下
完全失業率	2.8	29/6	前月は3.1%
(季節調整値)	倍		前月より0.06ポイント低下
新規求人倍率	2.25	29/6	前月は2.31倍
(季節調整値)	倍		前月より0.02ポイント上昇
有効求人倍率	1.51	29/6	前月は1.49倍
月末被保険者数	42,880,698	29/6	前年同月41,537,832人、前年同月比3.2%増加 前月は42,631,503人
受給資格決定件数	114,152	29/6	前年同月120,681件、前年同月比5.4%減少 前月は151,940件
受給者実人員	399,379	29/6	前年同月433,361人、前年同月比7.8%減少 前月は392,176人
受給率	0.9	29/6	前年同月1.0%、前年同月差0.1ポイント低下 前月は0.9%
(四半期平均[モデル推計値])	万人	29年	前年同期127.9万人 前年同期比0.9%増加
就業者数	129.0	1~3月	前期は131.0万人
(四半期平均[モデル推計値])	万人	29年	前年同期4.5万人 前年同期比6.7%減少
京都の完全失業者数	4.2	1~3月	前期は3.3万人
(四半期平均[モデル推計値])	%	29年	前年同期3.4% 前年同期差0.2ポイント低下
京都の完全失業率	3.2	1~3月	前期は2.5%
(季節調整値)	倍		前月より0.22ポイント低下
新規求人倍率	2.37	29/6	前月は2.59倍
(季節調整値)	倍		前月より0.04ポイント上昇
有効求人倍率	1.56	29/6	前月は1.52倍
(原数値)	倍		前年同月0.78倍 前年同月差0.13ポイント上昇
うち中高年齢者	0.91	29/6	前月は0.88倍
(原数値)	倍		前年同月0.82倍 前年同月差0.10ポイント上昇
うち55歳以上	0.92	29/6	前月は0.90倍
月末被保険者数	749,040	29/6	前年同月728,845人、前年同月比2.8%増加 前月は746,789人
受給資格決定件数	2,559	29/6	前年同月2,563件、前年同月比0.2%減少 前月は3,543件
受給者実人員	8,222	29/6	前年同月9,156人、前年同月比10.2%減少 前月は8,025人
受給率	1.1	29/6	前年同月1.2%、前年同月差0.1ポイント低下 前月は1.1%

- (注) 1 新規求人倍率、有効求人倍率はパートタイムを含む季節調整値。
 2 完全失業率、新規求人倍率、有効求人倍率の季節調整値は平成28年12月以前の値が再調整済み。
 京都の就業者数、完全失業者数、完全失業率は、総務省「労働力調査」四半期平均(モデル推計値)。
 3 「うち中高年(45歳以上)」、「55歳以上」の数値(求人倍率、就職率、新規求職申込件数、
 月間有効求職者数)はパートタイムを除く常用の数値。
 4 受給資格決定件数、受給者実人員は高年齢継続被保険者及び特例被保険者を除く数値。
 5 雇用保険関係の数値は、平成22年4月1日から雇用保険法改正により、全て一般被保険者。
 6 受給率=受給者実人員/(受給者実人員+月末被保険者数)

項 目		数 値	年/月	コ メ ン ト	
京 都 府	新規求人数	人 22,964	29/6	前年同月21,315人 前年同月比7.7%増加 前月は20,579人	
	月間有効求人数	人 59,716	29/6	前年同月54,854人 前年同月比8.9%増加 前月は59,366人	
	新規求職申込件数	件 9,434	29/6	前年同月10,060件 前年同月比6.2%減少 前月は10,131件	
	うち中高年(一般)	件 2,110	29/6	前年同月2,154件 前年同月比2.0%減少 前月は2,218件	
	月間有効求職者数	人 43,000	29/6	前年同月45,968人 前年同月比6.5%減少 前月は44,101人	
	うち中高年(一般)	人 10,054	29/6	前年同月10,618人 前年同月比5.3%減少 前月は10,280人	
	月末適用事業所数	事業所 43,902	29/6	前年同月42,990事業所、前年同月比2.1%増加 前月は43,746事業所	
	離職票交付枚数	件 5,709	29/6	前年同月5,486件、前年同月比4.1%増加 前月は6,265件	
	就職件数	件 3,670	29/6	前年同月3,624件 前年同月比1.3%増加 前月は3,634件	
	就職率 (対新規求職者)	% 38.9	29/6	前年同月36.0% 前年同月差2.9ポイント上昇 前月は35.9%	
	うち中高年齢者 (対新規求職者)	% 31.0	29/6	前年同月29.3% 前年同月差1.7ポイント上昇 前月は29.9%	
	充足率 (対新規求人)	% 15.6	29/6	前年同月16.8% 前年同月差1.2ポイント低下 前月は17.3%	
	29年3月 新規高卒	求人倍率	倍 2.78	29/3	前年同月2.74倍 前年同月差0.04ポイント上昇
		就職内定率	% 97.8	29/3	前年同月98.0% 前年同月差0.2ポイント低下
障害者実雇用率	% 2.02	28/6	全国1.92% 27年6月は1.97% (全国は1.88%)		
京都府推計人口	人 2,601,528	29/6	平成29年6月1日現在		
百貨店売上高	(速報) 百万円 18,786	29/6	前年同月比15か月ぶりに増加 前年同月比2.4%増加		
倒産件数 (東京商工リサーチ)	件 19	29/6	前年同月26件、前年同月比26.9%減少 前月は27件		
(京都市) 消費者物価指数	総合指数 100.6	29/6	前年同月比では0.8%上昇 前月比では0.1%上昇		

- (注) 7 実質国内総生産は平成12年7～9月期以降、国民総生産から国内総支出に形式変更。
8 百貨店売上高とその前年同月比は京都市内の主要百貨店ベース。
9 消費者物価の指数は平成27年を100とした値。
11 離職票交付枚数は高年齢継続被保険者及び特例被保険者を除く数値。
12 障害者実雇用率は雇用率制度の適用となる企業規模50人以上の民間企業の集計結果。
(平成25年4月1日から 法定雇用率は、1.8%から2.0%に引き上げ。)