



経済・府政記者クラブ同時資料配付
 京都労働局発表
 平成27年5月1日(金)
 午前10時00分 解禁

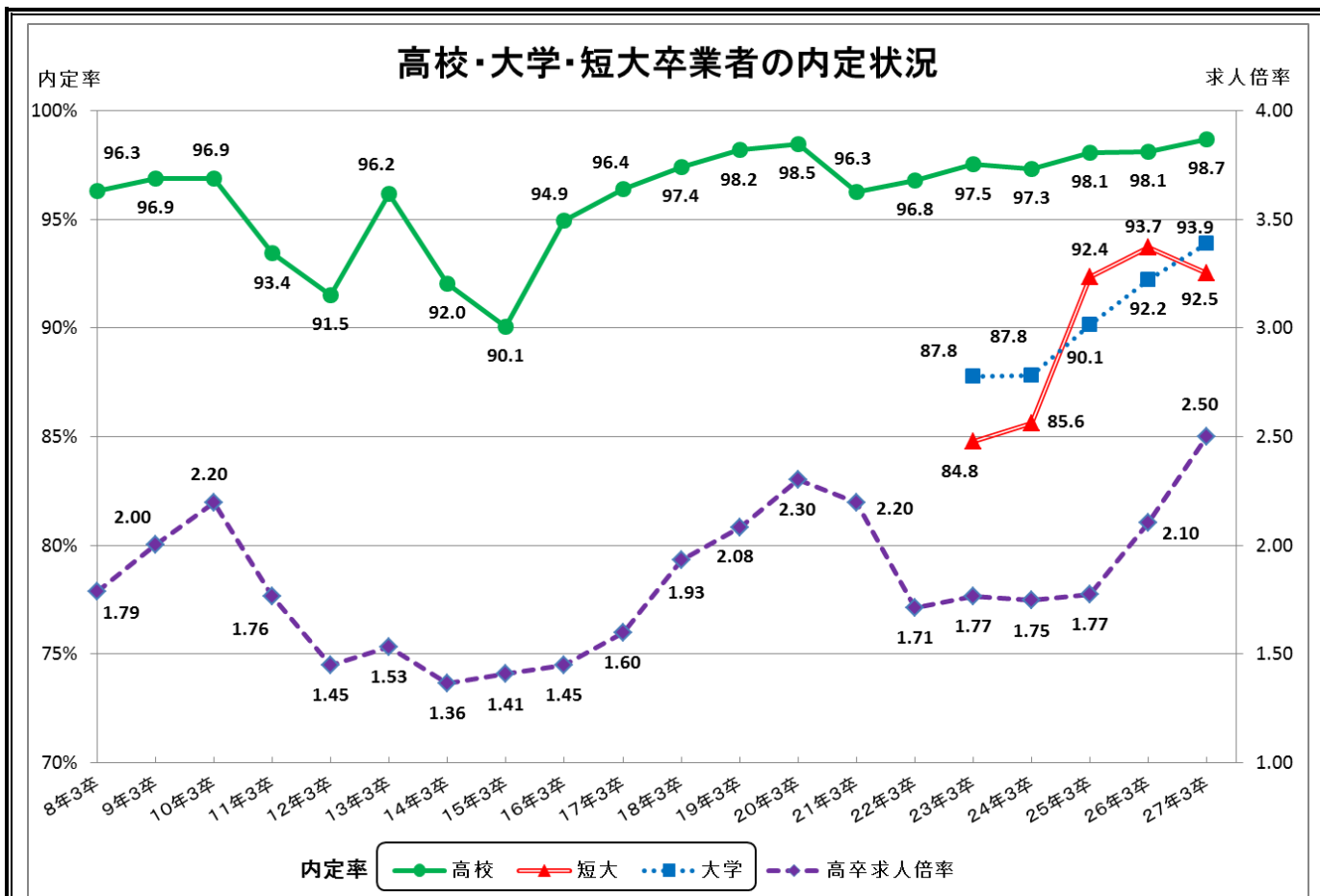
担当 職業安定部職業安定課
 課長 笹原 弘美
 雇用保険監察官 勝井 保秀
 TEL 075-241-3268

大卒・高卒内定率は過去最高

— 平成27年3月新規学校卒業者の就職状況 —

京都労働局において、各学校からの報告により、平成27年3月新規学校卒業者の就職(内定)状況をとりまとめました。

- 高校の就職内定率は前年同月比0.6ポイント増の98.7%、求人倍率は2.50倍となり、ともに比較可能な調査開始以来最高。北部地域の就職内定率が1.2ポイント増加し、南部地域を上回る。
- 大学の就職内定率は、93.9%で前年同月比1.7ポイント増となり、平成22年の調査開始以来最高となる。短大の就職内定率は、92.5%で前年同月比1.2ポイント減となる。



注) 高校の内定状況は3月末現在、大学・短大は4月1日現在の報告により集計
 高校は115校、大学は28校、短大は12校からの報告により集計

新規高等学校卒業者の求人・求職・就職の状況

～内定率は98.7%で対前年同月比0.6ポイント増となり過去20年で最高～

各 年 3 月 末 日 時 点

		①	②	③	④ (①/②)	⑤ (③/②×100)
		求人数	学校又は安定所の紹介を希望する求職者	学校又は安定所の紹介による就職内定者数	求人倍率	就職内定率
		(人)	(人)	(人)	(倍)	
計	平成27年3月卒	4,385	1,755	1,732	2.50	98.7%
	平成26年3月卒	3,480	1,655	1,624	2.10	98.1%
	平成25年3月卒	3,020	1,702	1,669	1.77	98.1%
	平成24年3月卒	3,007	1,722	1,676	1.75	97.3%
	平成23年3月卒	2,924	1,656	1,615	1.77	97.5%
男	平成27年3月卒		1,069	1,055		98.7%
	平成26年3月卒		1,006	989		98.3%
	平成25年3月卒		1,050	1,028		97.9%
	平成24年3月卒		1,045	1,027		98.3%
	平成23年3月卒		1,024	1,003		97.9%
女	平成27年3月卒		686	677		98.7%
	平成26年3月卒		649	635		97.8%
	平成25年3月卒		652	641		98.3%
	平成24年3月卒		677	649		95.9%
	平成23年3月卒		632	612		96.8%

新規高等学校卒業者の求人・求職・就職の状況（南部地域・北部地域別）

～ 北部地域の就職内定率が1.2ポイント増加し、南部地域を上回る ～

各年3月末日時点

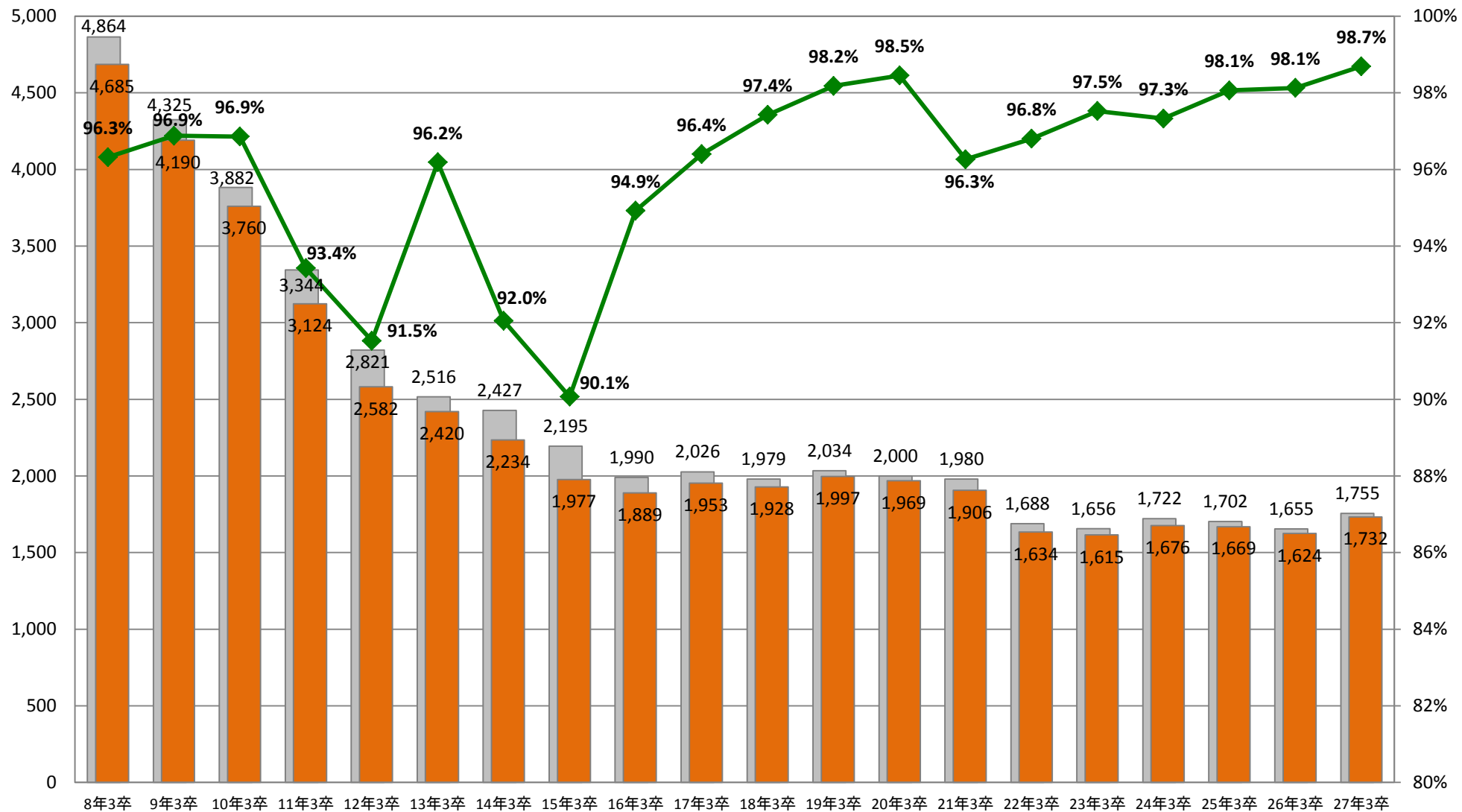
	求人数	求人倍率	求職者数	就職内定者数	未内定者数	就職内定率
平成27年	4,385	2.50	1,755	1,732	23	98.7
南部地域	3,794	3.17	1,197	1,178	19	98.4
北部地域	591	1.06	558	554	4	99.3

平成26年	3,480	2.10	1,655	1,624	31	98.1
南部地域	2,960	2.73	1,084	1,064	20	98.2
北部地域	520	0.91	571	560	11	98.1

* 北部地域は福知山、舞鶴、峰山公共職業安定所管内高校からの報告により集計

新規高等学校卒業者の求職・就職状況の推移(3月末現在)

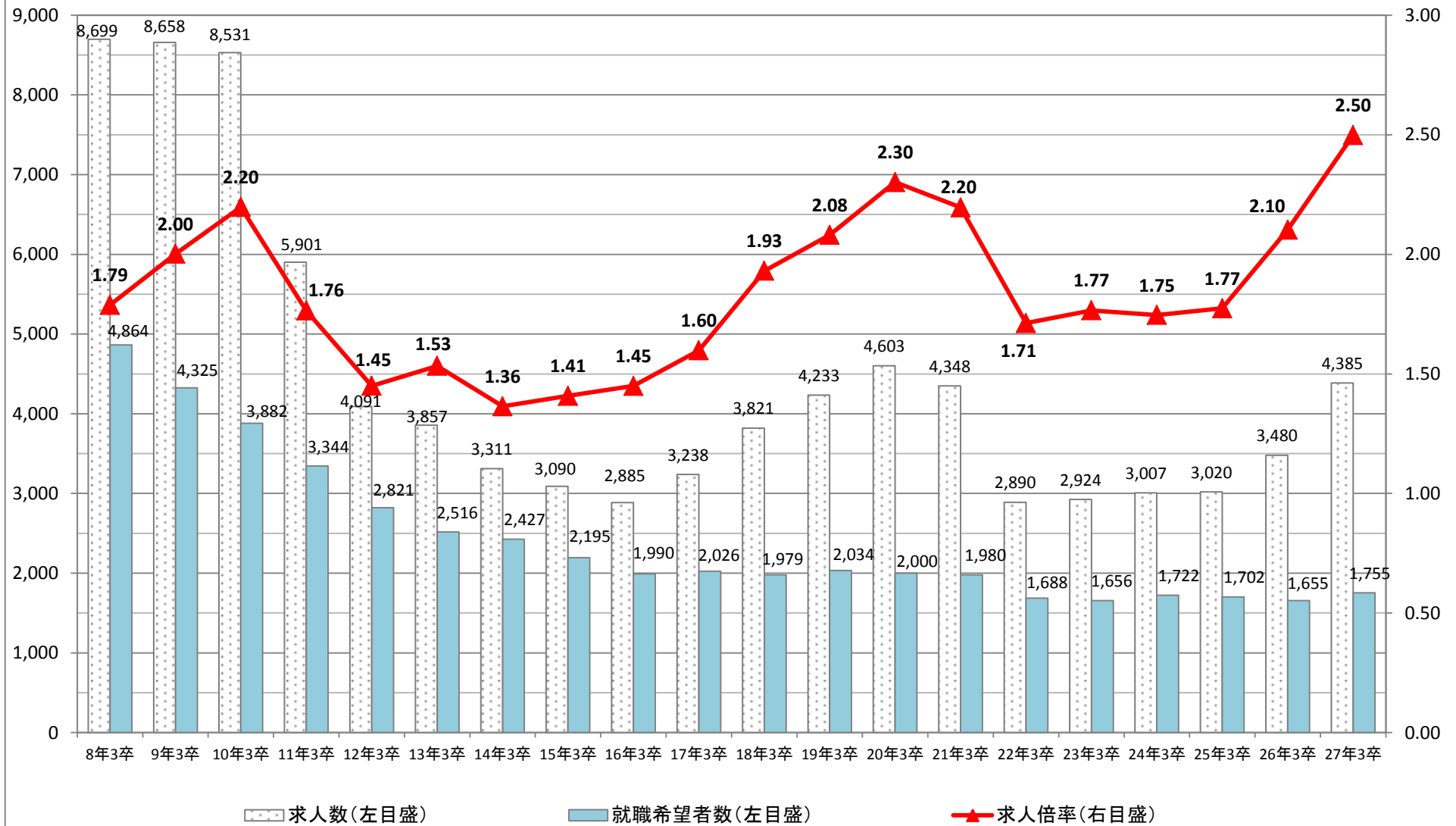
～内定率は98.7%となり、対前年同月比0.6ポイントの増～



■ 就職希望者数(左目盛) ■ 就職内定者数(左目盛) ◆ 就職内定率(右目盛)

新規高等学校卒業者の求人・求職・就職状況の推移(3月末現在)

～求人倍率は2.50倍となり過去20年で最高～



平成27年3月新規高等学校卒業予定者対象 産業別・職業別・規模別求人推移

～産業別では、製造業の求人数が大幅増加、
職業別では、技能工、採掘、製造、建築の職業が大幅増加～

京都労働局

(平成27年3月分)

産業別	H23.3卒	H24.3卒	H25.3卒	H26.3卒	H27.3卒	増減数	増減率 (+%)
A, B 農・林・漁業	12	10	9	18	18	0	0.0%
D 建設業	158	203	208	262	402	140	53.4%
E 製造業	893	917	793	817	1,090	273	33.4%
G 情報通信業	57	83	187	173	219	46	26.6%
H 運輸業, 郵便業	94	97	145	168	236	68	40.5%
I 卸売業, 小売業	353	378	285	342	453	111	32.5%
K 不動産業, 物品賃貸業	14	14	30	42	31	-11	-26.2%
L 学術研究, 専門・技術サービス業	25	13	16	23	41	18	78.3%
M 宿泊業, 飲食サービス業	450	440	485	609	731	122	20.0%
N 生活関連サービス業, 娯楽業	219	140	167	259	329	70	27.0%
O 教育, 学習支援業	26	29	7	5	32	27	540.0%
P 医療, 福祉	524	578	534	653	657	4	0.6%
Q 複合サービス事業	7	7	17	11	11	0	0.0%
R サービス業(他に分類されないもの)	86	131	137	95	126	31	32.6%
上記以外の業種	6	3	2	11	9	-2	-18.2%
合計	2,924	3,043	3,022	3,488	4,385	897	25.7%

職業別

A, B 専門的、技術的、管理的職業			317	269	346	77	28.6%
C 事務的職業			143	169	224	55	32.5%
D 販売職業			326	379	486	107	28.2%
E サービスの職業			1,034	1,365	1,557	192	14.1%
理容・美容師等			-	-	189	-	-
調理師見習等			-	-	554	-	-
飲食店店員等			-	-	350	-	-
その他			-	-	464	-	-
H, I, J, K 技能工、採掘、製造、建築の職業			1,157	1,251	1,708	457	36.5%
① 製造・製作の職業			799	852	1,153	301	35.3%
② 定置機関・建設機械運転					89	-	-
③ 採掘・建設・労務の職業			358	399	407	-	-
その他					59	-	-
F, G その他の職業			45	55	64	9	16.4%
合計	2,924	3,043	3,022	3,488	4,385	897	25.7%

規模別

29人以下	747	709	773	810	853	43	5.3%
30～99人	701	737	706	948	982	34	3.6%
100～299人	789	832	709	771	1,031	260	33.7%
300～499人	221	205	225	288	396	108	37.5%
500～999人	285	277	157	144	300	156	108.3%
1,000人以上	181	283	452	527	823	296	56.2%
合計	2,924	3,043	3,022	3,488	4,385	897	25.7%

※ 求人数等の相違は求人取消分によるものである。

※ 「職業別」については、平成24年度より分類変更となったため、平成23年度以前分は記載していない。

さらに、平成26年度より、新たに一部分類変更となった。

京都府内における大学卒業者の内定状況

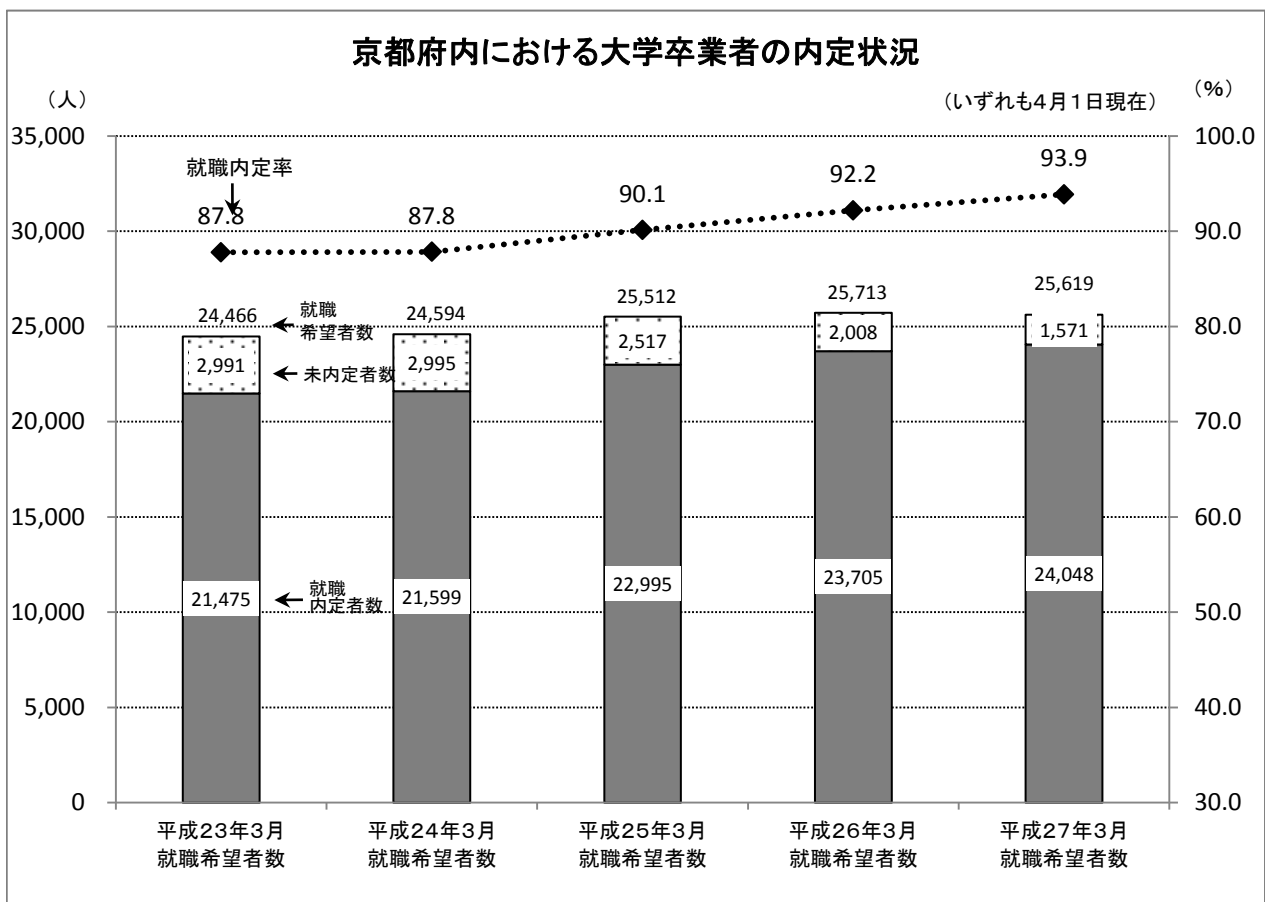
～就職内定率は調査開始以来、過去5年間で最高～

就職希望者数、就職内定者数、就職内定率の状況

大学(いずれも4月1日現在)

	就職希望者数(人)	就職内定者数(人)	未内定者数(人)	就職内定率(%)
平成27年3月卒業予定者	25,619	24,048	1,571	93.9
平成26年3月卒業生	25,713	23,705	2,008	92.2
平成25年3月卒業生	25,512	22,995	2,517	90.1
平成24年3月卒業生	24,594	21,599	2,995	87.8
平成23年3月卒業生	24,466	21,475	2,991	87.8

※平成23年3月卒業生より調査開始。



京都府内における短大卒業者の内定状況

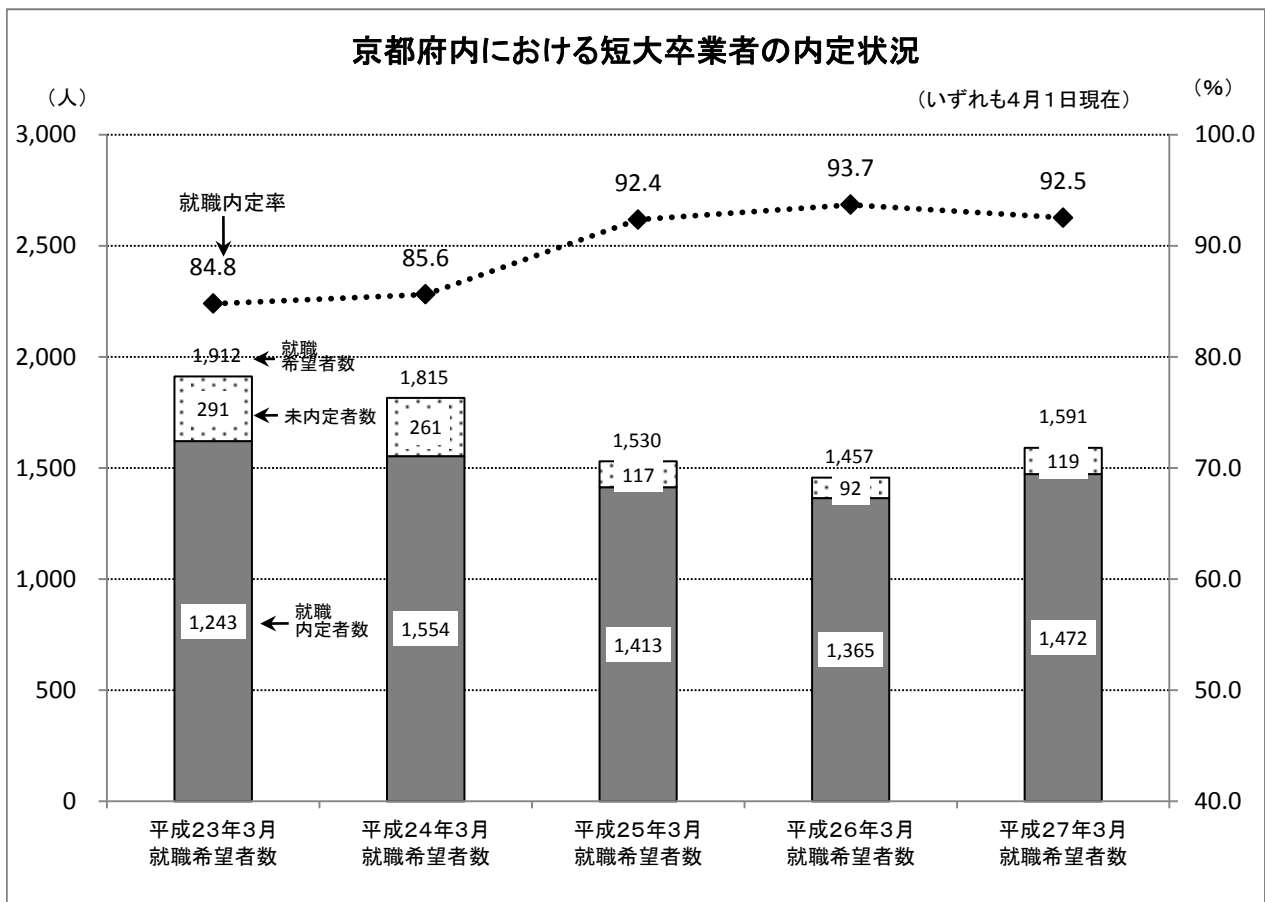
～就職内定率は対前年度比1.2ポイント減少～

就職希望者数、就職内定者数、就職内定率の状況

短大(いずれも4月1日現在)

	就職希望者数(人)	就職内定者数(人)	未内定者数(人)	就職内定率(%)
平成27年3月卒業予定者	1,591	1,472	119	92.5
平成26年3月卒業生	1,457	1,365	92	93.7
平成25年3月卒業生	1,530	1,413	117	92.4
平成24年3月卒業生	1,815	1,554	261	85.6
平成23年3月卒業生	1,912	1,621	291	84.8

※平成23年3月卒業生より調査開始



京都府内における大学・短大卒業者（男女別・文理別）の就職内定状況

～就職希望者が1,497人（5.8%）、就職内定者数1,815人（7.7%）増加し、就職内定率は1.6ポイント増加～
 男女別では、男子93.3%、女子94.3%で女子の就職内定率が1.0ポイント上回る。
 文系・理系別では、文系93.4%、理系96.3%で理系が2.9ポイント上回る。

1. 京都府内における大学・短大卒業者の就職状況

（いずれも4月1日現在）

	就職希望者数	就職内定者数	未内定者数	就職内定率
平成27年3月 卒業予定者	27,210人	25,520人	1,690人	93.8%
平成26年3月 卒業生	25,713人	23,705人	2,008人	92.2%
対前年比	1,497人	1,815人	▲318人	1.6ポイント↑

※ 41校から回答

2. 男女別

	就職希望者数	就職内定者数	未内定者数	就職内定率（昨年度）
男子	12,496人	11,661人	835人	93.3%（91.9%）
女子	14,273人	13,466人	807人	94.3%（92.7%）
合計	26,769人	25,127人	1,642人	93.8%（92.4%）

※ 40校から回答（上記1のうち、男女別で回答があったもの）

3. 文系・理系別

	就職希望者数	就職内定者数	未内定者数	就職内定率（昨年度）
文系	23,636人	22,078人	1,558人	93.4%（91.8%）
理系	3,574人	3,442人	132人	96.3%（95.0%）
合計	27,210人	25,520人	1,690人	93.8%（92.2%）

※ 41校から回答

※ 男女別、文理別については、平成26年3月卒業生から調査開始

京都府内における大学・短大卒業者の就職状況についてのアンケート結果

昨年度と比べた就職者の割合についてのアンケートでは「高くなった」が6校減少、「同程度」が3校増加、「低くなった」が3校増加となった。

昨年度と比べた就職者の割合について

(いずれも4月1日現在)

	高くなった		同程度		低くなった		うち過去10年で最低
	割合	校数	割合	校数	割合	校数	
平成27年3月 卒業生	37.5%	15校	50.0%	20校	12.5%	5校	0.0%
平成26年3月 卒業生	52.5%	21校	42.5%	17校	5.0%	2校	0.0%
対前年比	15ポイント ↓	6校	7.5ポイント ↑	3校	7.5ポイント ↑	3校	増減なし

※大学・短大のキャリアセンターからのアンケートによる。(いずれも40校からの回答による。)