

経済・府政記者クラブ同時資料配付

京都労働局発表  
平成26年10月31日(金)  
午前10時解禁

担当	京都労働局職業安定部職業安定課 課長 笹原 弘美 雇用保険監察官 勝井 保秀 TEL 075-241-3268
----	--

## 平成27年3月新規学校卒業予定者の就職状況

京都労働局において、各学校からの報告により、平成27年3月新規学校卒業予定者の就職(内定)状況をとりました。

- 高校の就職内定率は55.5%で、前年同月比8.1ポイント増、求人倍率は2.13倍で7年ぶりに2倍を超える。
- 短大の就職内定率は25.6%で前年同月比4.7ポイント増、大学の就職内定率は58.4%で前年同月比3.8ポイント増となり、いずれも平成22年の調査開始以降、過去5年間で最高となる。

### 【高校】(平成26年9月末現在)

就職内定率	55.5%	(前年同月比 8.1ポイントの増)
就職内定者数	1,025人	(前年同月比 23.8%増)
求人数	3,941人	(前年同月比 30.8%増)
求職者数	1,848人	(前年同月比 5.7%増)
求人倍率	2.13倍	(前年同月比 0.41ポイントの増)

※対象は、学校や公共職業安定所からの職業紹介を希望した生徒です。

### 【短大】(平成26年10月1日現在)

就職内定率	25.6%	(前年同月比 4.7ポイントの増)
就職内定者数	425人	(前年同月比 23.5%増)
就職希望者数	1,662人	(前年同月比 0.8%増)

### 【大学】(平成26年10月1日現在)

就職内定率	58.4%	(前年同月比 3.8ポイントの増)
就職内定者数	13,709人	(前年同月比 3.3%増)
就職希望者数	23,469人	(前年同月比 3.4%減)

注)高校は、115校からの報告により集計  
短大は、12校からの報告により集計  
大学は、25校からの報告により集計

# 新規高等学校卒業者の求人・求職・就職の状況

～求人倍率は7年ぶりに2倍を超え、内定率も同じく7年ぶりの高水準となった～

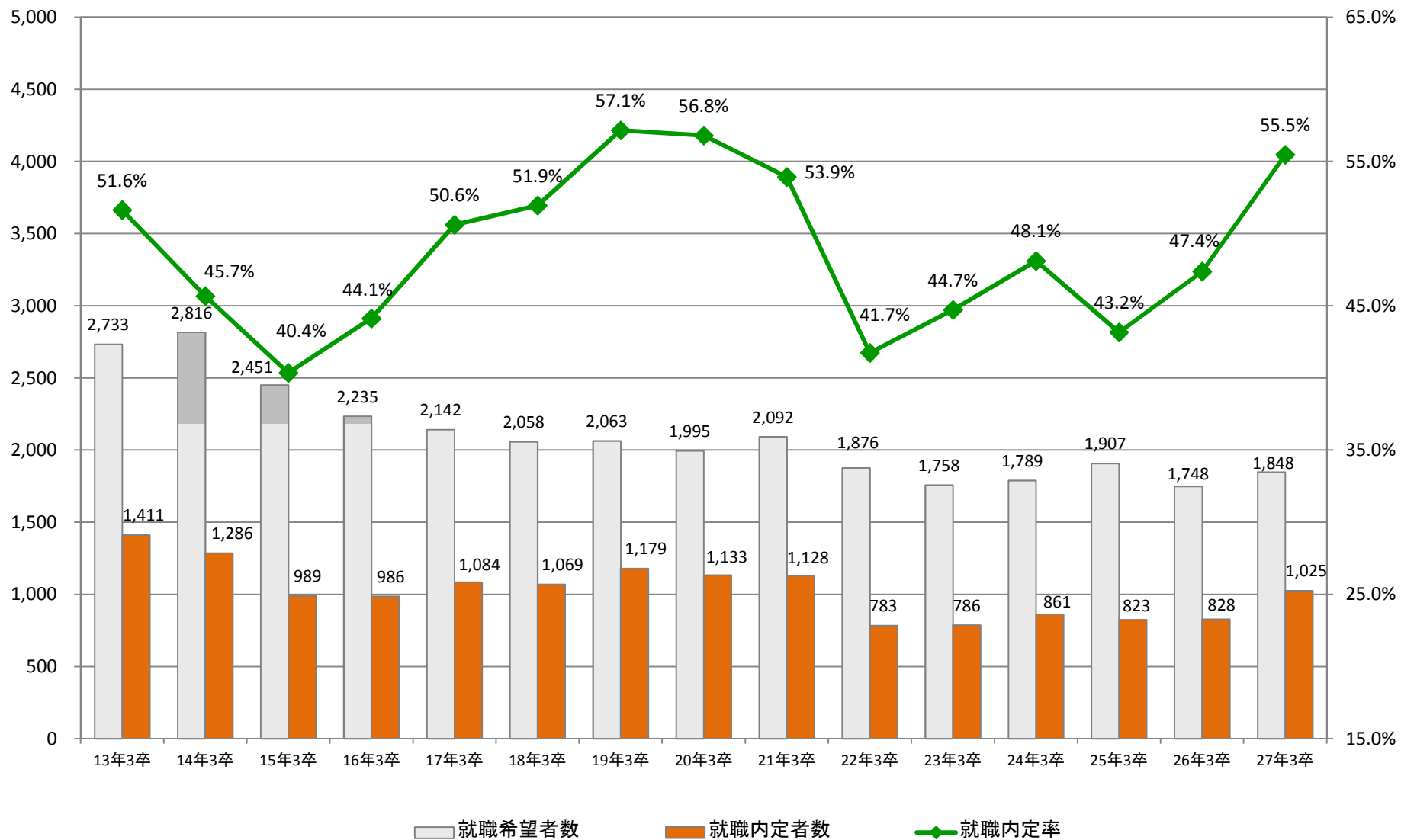
各 年 9 月 末 日 時 点

		①	②	③	④ (①/②)	⑤ (③/②×100)
		求人数	学校又は安定所の紹介を希望する求職者	学校又は安定所の紹介による就職内定者数	求人倍率	就職内定率
		(人)	(人)	(人)	(倍)	
計	平成27年3月卒	3,941	1,848	1,025	2.13	55.5%
	平成26年3月卒	3,014	1,748	828	1.72	47.4%
	平成25年3月卒	2,620	1,907	823	1.37	43.2%
	平成24年3月卒	2,553	1,789	861	1.43	48.1%
	平成23年3月卒	2,433	1,758	786	1.38	44.7%
男	平成27年3月卒		1,126	642		57.0%
	平成26年3月卒		1,042	511		49.0%
	平成25年3月卒		1,151	508		44.1%
	平成24年3月卒		1,058	551		52.1%
	平成23年3月卒		1,067	511		47.9%
女	平成27年3月卒		722	383		53.0%
	平成26年3月卒		706	317		44.9%
	平成25年3月卒		756	315		41.7%
	平成24年3月卒		731	310		42.4%
	平成23年3月卒		691	275		39.8%

※115校からの報告により集計

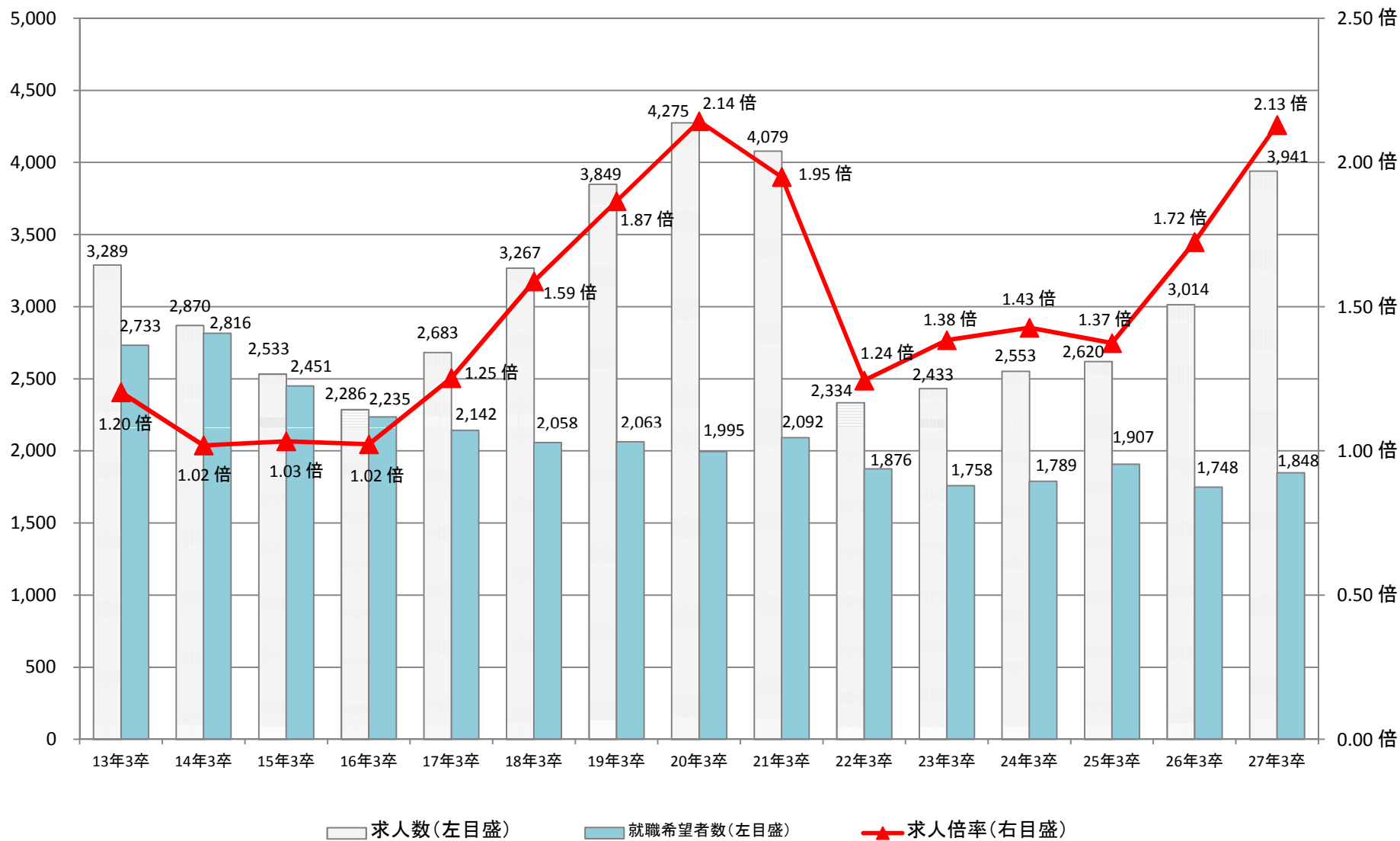
# 平成26年度 高校新卒者の求職・就職状況の推移(9月末現在)

～内定率は55.5%となり、リーマンショック後の最高水準となる～



# 平成26年度 高校新卒者の求人・求職の推移(9月末現在)

～求人倍率は、2.13倍となり、リーマンショック後の最高水準となる～



# 平成27年3月卒対象 産業別・職業別・規模別求人推移

～産業別では、製造業、宿泊業、飲食サービス業の求人数が大幅増加  
職業別では、技能工、採掘、製造、建築の職業が大幅増加～

京都労働局

(平成26年9月分)

産業別	H23.3卒	H24.3卒	H25.3卒	H26.3卒	H27.3卒	増減数	増減率 (+%)
A, B 農・林・漁業	11	8	7	14	18	4	28.6%
D 建設業	96	124	164	206	329	123	59.7%
E 製造業	782	957	692	719	972	253	35.2%
G 情報通信業	53	83	187	170	213	43	25.3%
H 運輸業、郵便業	77	70	130	139	224	85	61.2%
I 卸売業、小売業	280	258	234	274	380	106	38.7%
K 不動産業、物品賃貸業	4	14	22	34	27	-7	-20.6%
L 学術研究、専門・技術サービス業	15	8	12	19	35	16	84.2%
M 宿泊業、飲食サービス業	388	346	443	559	703	144	25.8%
N 生活関連サービス業、娯楽業	196	109	143	226	311	85	37.6%
P 医療、福祉	449	472	472	559	598	39	7.0%
R サービス業(他に分類されないもの)	52	69	102	79	109	30	38.0%
上記以外の業種	30	37	14	24	22	-2	-8.3%
合計	2,433	2,555	2,622	3,022	3,941	919	30.4%

## 職業別

A, B 専門的、技術的、管理的職業			297	235	326	91	38.7%
C 事務的職業			103	125	157	32	25.6%
D 販売職業			299	342	455	113	33.0%
E サービスの職業			922	1,213	1,467	254	20.9%
美容・美容師等			-	-	174	-	-
調理師見習等			-	-	531	-	-
飲食店店員等			-	-	337	-	-
その他			-	-	425	-	-
H, I, J, K 技能工、採掘、製造、建築の職業			959	1,061	1,475	414	39.0%
① 製造・製作の職業			687	757	1,012	255	33.7%
② 定置機関・建設機械運転					74	-	-
③ 採掘・建設・労務の職業			272	304	330	-	-
その他					59	-	-
F, G その他の職業			42	46	61	15	32.6%
合計	2,433	2,555	2,622	3,022	3,941	919	30.4%

## 規模別

29人以下	535	527	609	627	709	82	13.1%
30～99人	553	597	603	806	829	23	2.9%
100～299人	731	771	651	703	978	275	39.1%
300～499人	190	190	206	272	366	94	34.6%
500～999人	254	213	144	120	268	148	123.3%
1,000人以上	170	257	409	494	791	297	60.1%
合計	2,433	2,555	2,622	3,022	3,941	919	30.4%

※ 求人数等の相違は求人取消分によるものである。

※ 「職業別」については、平成24年度より分類変更となったため、平成23年度以前分は記載していない。

さらに、平成26年度より、新たに一部分類変更となった。

# 京都府内における大学・短大卒業者（男女別・文理別）の就職内定状況

～ 就職希望者が817人（3.1%）減少し、就職内定者数524人（3.9%）増加し、就職内定率は3.7ポイント増加 ～  
 男女別では、男子58.5%、女子51.4%で男子の就職内定率が7.1ポイント上回る  
 文系・理系別では、文系53.1%、理系59.5%で理系が6.4ポイント上回る

## 1. 京都府内における大学・短大卒業者の就職状況

（いずれも10月1日現在）

	就職希望者数	就職内定者数	未内定者数	就職内定率
平成27年3月 卒業予定者	25,131人	14,134人	10,997人	56.2%
平成26年3月 卒業生	25,948人	13,610人	12,338人	52.5%
対前年比	▲817人	524人	▲1,341人	3.7ポイント↑

※ 37校から回答

## 2. 男女別

	就職希望者数	就職内定者数	未内定者数	就職内定率
男子	7,775人	4,545人	3,230人	58.5%
女子	11,172人	5,746人	5,426人	51.4%
合計	18,947人	10,291人	8,656人	54.3%

※ 35校から回答（上記1のうち、男女別で回答があったもの）

## 3. 文系・理系別

	就職希望者数	就職内定者数	未内定者数	就職内定率
文系	17,047人	9,046人	8,001人	53.1%
理系	2,306人	1,373人	933人	59.5%
合計	19,353人	10,419人	8,934人	53.8%

※ 36校から回答（上記1のうち、文系・理系別で回答があったもの）

※ 男女別、文理別については、平成26年3月卒業生から調査開始。

# 京都府内における大学・短大卒業者の就職内定状況についてのアンケート結果

昨年度と比べた就職内定者の割合についてのアンケートでは「高くなった」が1校減少、「同程度」は増減なし、「低くなった」が2校増加となった。

## 昨年度と比べた就職内定者の割合について

(いずれも10月1日現在)

	高くなった		同程度		低くなった		うち過去10年で最低
	割合	校数	割合	校数	割合	校数	
平成27年3月卒業予定者	43.6%	17校	35.9%	14校	20.5%	8校	0.0%
平成26年3月卒業生	47.4%	18校	36.8%	14校	15.8%	6校	0.0%
対前年比	3.8ポイント↓	1校	0.9ポイント↓	増減なし	4.7ポイント↑	2校	増減なし

※大学・短大のキャリアセンターからのアンケートによる（平成27年3月卒業予定者は39校、平成26年3月卒業生は38校からの回答による）

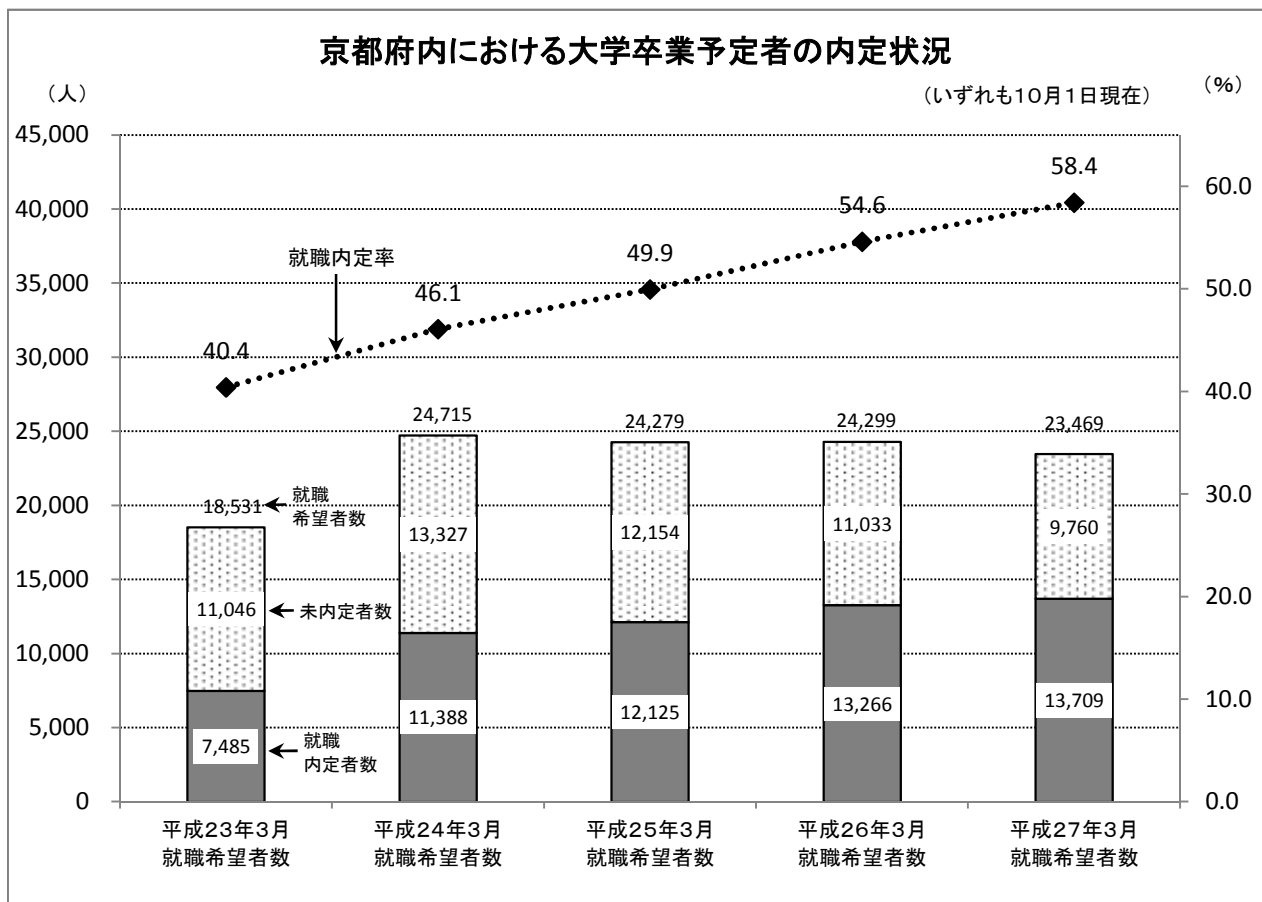
# 京都府内における大学卒業予定者の内定状況

～就職内定率は調査開始以来、過去5年間で最高～

就職希望者数、就職内定者数、就職内定率の状況  
(いずれも10月1日現在)

	就職希望者数(人)	就職内定者数(人)	未内定者数(人)	就職内定率(%)
平成27年3月卒業予定者	23,469	13,709	9,760	58.4
平成26年3月卒業生	24,299	13,266	11,033	54.6
平成25年3月卒業生	24,279	12,125	12,154	49.9
平成24年3月卒業生	24,715	11,388	13,327	46.1
平成23年3月卒業生	18,531	7,485	11,046	40.4

※平成23年3月卒業生より調査開始。





# 京都府内における短大卒業予定者の内定状況

～就職内定率は調査開始以来、過去5年間で最高～

就職希望者数、就職内定者数、就職内定率の状況  
(いずれも10月1日現在)

	就職希望者数(人)	就職内定者数(人)	未内定者数(人)	就職内定率(%)
平成27年3月卒業予定者	1,662	425	1,237	25.6
平成26年3月卒業生	1,649	344	1,305	20.9
平成25年3月卒業生	1,722	282	1,440	16.4
平成24年3月卒業生	1,939	291	1,648	15.0
平成23年3月卒業生	2,139	304	1,835	14.2

※平成23年3月卒業生より調査開始。

