

求人・求職バランスシート

平成21年11月

京都労働局

| 職業別 | 年齢別 | 常 用 | | | | | 常 用 的 パ ー ト | | | | | | |
|---------------|-------|-------------|--------------|--------------|-------------|-------------|-------------|-------------|--------------|-------------|-------------|-------------|-------------|
| | | 合 計 | ～24歳 | 25歳～ | 35歳～ | 45歳～ | 55歳～ | 合 計 | ～24歳 | 25歳～ | 35歳～ | 45歳～ | 55歳～ |
| 合 計 | 求人募集数 | 17,503 | 4,155 | 4,083 | 3,261 | 2,680 | 3,324 | 11,837 | 2,204 | 2,195 | 2,184 | 2,180 | 3,074 |
| | 求職者数 | 42,307 | 4,646 | 12,946 | 9,979 | 6,763 | 7,973 | 18,036 | 1,199 | 3,591 | 3,823 | 2,901 | 6,522 |
| | 求人倍率 | 0.41 | 0.89 | 0.32 | 0.33 | 0.40 | 0.42 | 0.66 | 1.84 | 0.61 | 0.57 | 0.75 | 0.47 |
| 専 門 ・ 技 術 職 | 求人募集数 | 4,952 | 1,079 | 1,065 | 952 | 874 | 982 | 2,729 | 507 | 506 | 505 | 500 | 711 |
| | 求職者数 | 5,937 | 558 | 2,183 | 1,430 | 922 | 844 | 1,682 | 98 | 542 | 414 | 260 | 368 |
| | 求人倍率 | 0.83 | 1.93 | 0.49 | 0.67 | 0.95 | 1.16 | 1.62 | 5.17 | 0.93 | 1.22 | 1.92 | 1.93 |
| 事 務 職 | 求人募集数 | 1,134 | 301 | 287 | 205 | 150 | 191 | 1,268 | 240 | 237 | 232 | 232 | 327 |
| | 求職者数 | 11,243 | 1,249 | 4,182 | 2,828 | 1,521 | 1,463 | 4,706 | 221 | 1,333 | 1,427 | 830 | 895 |
| | 求人倍率 | 0.10 | 0.24 | 0.07 | 0.07 | 0.10 | 0.13 | 0.27 | 1.09 | 0.18 | 0.16 | 0.28 | 0.37 |
| 販 売 職 | 求人募集数 | 2,552 | 720 | 693 | 465 | 300 | 374 | 1,201 | 228 | 227 | 222 | 220 | 304 |
| | 求職者数 | 5,151 | 659 | 1,704 | 1,104 | 897 | 787 | 1,521 | 148 | 364 | 286 | 261 | 462 |
| | 求人倍率 | 0.50 | 1.09 | 0.41 | 0.42 | 0.33 | 0.48 | 0.79 | 1.54 | 0.62 | 0.78 | 0.84 | 0.66 |
| サ ー ビ ス 職 | 求人募集数 | 2,893 | 766 | 748 | 523 | 367 | 489 | 3,700 | 701 | 696 | 688 | 688 | 927 |
| | 求職者数 | 2,675 | 365 | 764 | 597 | 445 | 504 | 1,796 | 177 | 331 | 288 | 291 | 709 |
| | 求人倍率 | 1.08 | 2.10 | 0.98 | 0.88 | 0.82 | 0.97 | 2.06 | 3.96 | 2.10 | 2.39 | 2.36 | 1.31 |
| 保 安 職 | 求人募集数 | 1,514 | 283 | 280 | 275 | 274 | 402 | 219 | 42 | 39 | 38 | 38 | 62 |
| | 求職者数 | 297 | 6 | 22 | 34 | 58 | 177 | 129 | 1 | 7 | 9 | 11 | 101 |
| | 求人倍率 | 5.10 | 47.17 | 12.73 | 8.09 | 4.72 | 2.27 | 1.70 | 42.00 | 5.57 | 4.22 | 3.45 | 0.61 |
| 運 輸 職 | 求人募集数 | 1,686 | 339 | 334 | 324 | 310 | 379 | 399 | 72 | 72 | 72 | 69 | 114 |
| | 求職者数 | 1,702 | 76 | 257 | 462 | 364 | 543 | 249 | 9 | 11 | 21 | 24 | 184 |
| | 求人倍率 | 0.99 | 4.46 | 1.30 | 0.70 | 0.85 | 0.70 | 1.60 | 8.00 | 6.55 | 3.43 | 2.88 | 0.62 |
| 技 能 工 ・ 製 造 職 | 求人募集数 | 2,659 | 678 | 651 | 483 | 374 | 473 | 2,292 | 425 | 422 | 420 | 418 | 607 |
| | 求職者数 | 9,687 | 885 | 2,244 | 2,328 | 1,769 | 2,461 | 4,791 | 261 | 482 | 774 | 763 | 2,511 |
| | 求人倍率 | 0.27 | 0.77 | 0.29 | 0.21 | 0.21 | 0.19 | 0.48 | 1.63 | 0.88 | 0.54 | 0.55 | 0.24 |

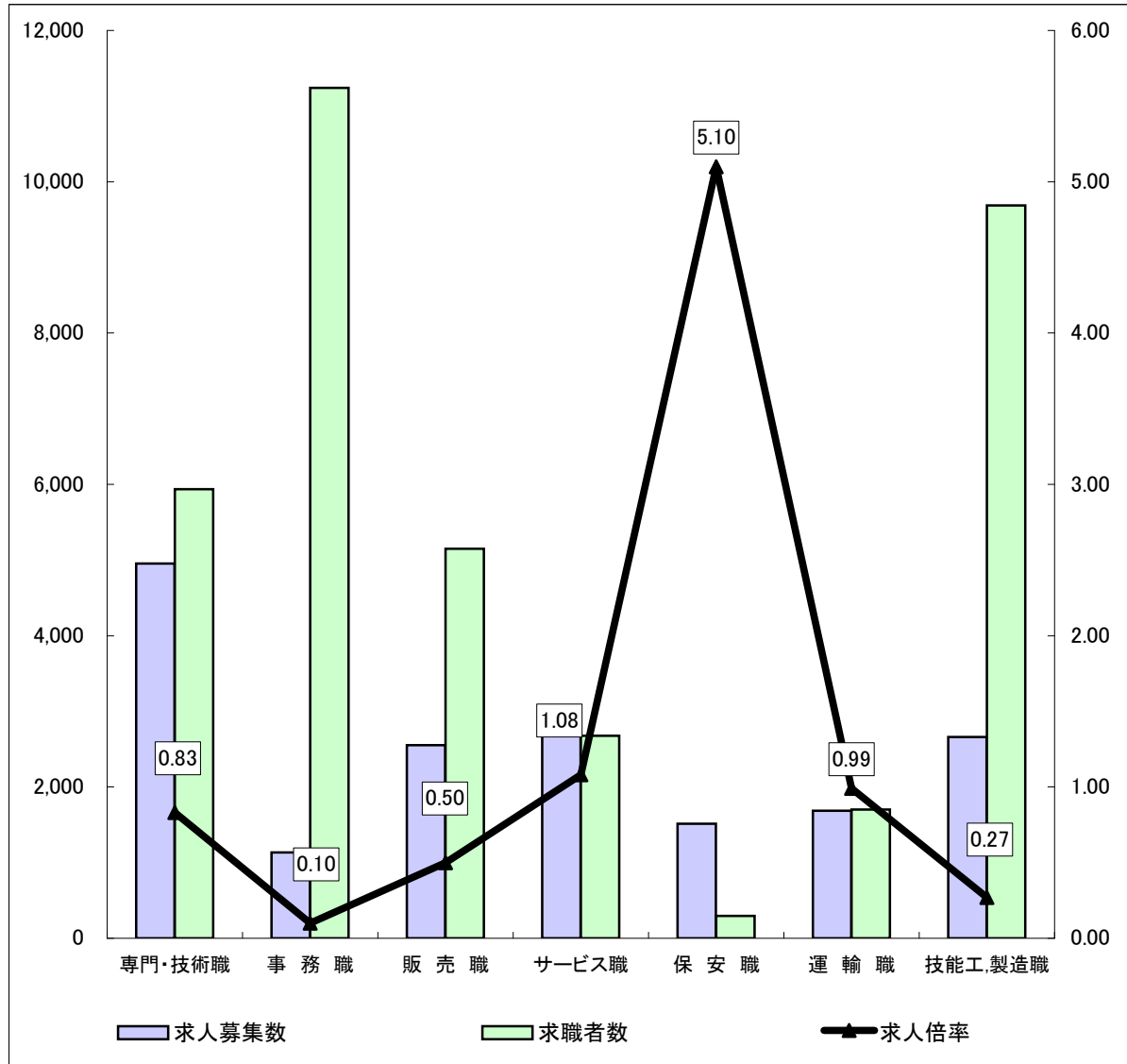
(注)

- この数値は、京都労働局管内の公共職業安定所の合計数です。
- 求人募集数・求職者数・求人倍率は、正式にはそれぞれ有効求人数・有効求職者数・有効求人倍率といいます。
- 求人倍率は、求職者1人あたりの求人募集数を意味しています。
- 「職業」の合計欄には、「管理職」「農林漁業職」「職業分類不能」を含みます。
- 常用とは、雇用契約において雇用期間の定めがないか又は4ヶ月以上の雇用期間が定められているもの(季節労働者を除く)をいいます。
- 常用的パートとは、パートタイムの内雇用期間の定めがないか又は4ヶ月以上の雇用期間によって就労するものをいいます。

求人・求職バランスシート(常用)

京都労働局

平成21年11月



*求人募集数・求職者数は左目盛(人)、求人倍率は右目盛(倍)

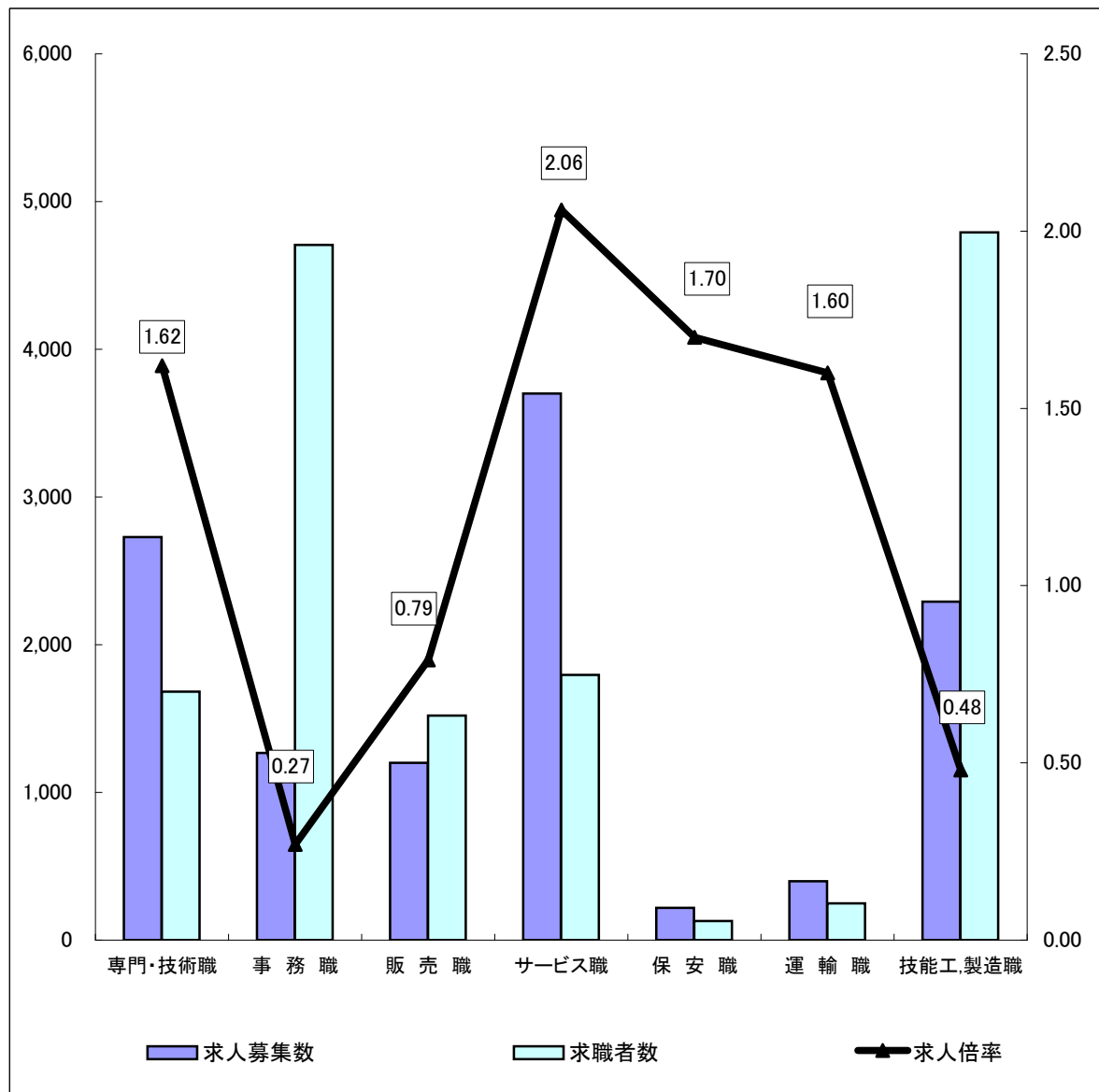
| | 専門・技術職 | 事務職 | 販売職 | サービス職 | 保安職 | 運輸職 | 技能工・製造職 | 計 |
|-------|--------|--------|-------|-------|-------|-------|---------|--------|
| 求人募集数 | 4,952 | 1,134 | 2,552 | 2,893 | 1,514 | 1,686 | 2,659 | 17,503 |
| 求職者数 | 5,937 | 11,243 | 5,151 | 2,675 | 297 | 1,702 | 9,687 | 42,307 |
| 求人倍率 | 0.83 | 0.10 | 0.50 | 1.08 | 5.10 | 0.99 | 0.27 | 0.41 |

- (注) 1 求人募集数・求職者数・求人倍率は正式にはそれぞれ有効求人数・有効求職者数・有効求人倍率といいます。
 2 求人倍率は、求職者1人あたりの求人募集数を意味しています。
 3 [職業]の合計欄には、[管理職] [農林漁業職] [職業分類不能] を含みます。
 4 常用とは、雇用契約において雇用期間の定めがないか又は4ヶ月以上の雇用期間が定められているもの(季節労働者を除く)をいいます。
 5 常用的パートとは、パートタイムのうち雇用期間の定めがないか又は4ヶ月以上の雇用期間によって就労するものをいいます。

求人・求職バランスシート(常用的パート)

京都労働局

平成21年11月



*求人募集数・求職者数は左目盛(人)、求人倍率は右目盛(倍)

| | 専門・技術職 | 事務職 | 販売職 | サービス職 | 保安職 | 運輸職 | 技能工・製造職 | 計 |
|-------|--------|-------|-------|-------|------|------|---------|--------|
| 求人募集数 | 2,729 | 1,268 | 1,201 | 3,700 | 219 | 399 | 2,292 | 11,837 |
| 求職者数 | 1,682 | 4,706 | 1,521 | 1,796 | 129 | 249 | 4,791 | 18,036 |
| 求人倍率 | 1.62 | 0.27 | 0.79 | 2.06 | 1.70 | 1.60 | 0.48 | 0.66 |

- (注) 1 求人募集数・求職者数・求人倍率は正式にはそれぞれ有効求人数・有効求職者数・有効求人倍率といいます。
 2 求人倍率は、求職者1人あたりの求人募集数を意味しています。
 3 [職業]の合計欄には、[管理職] [農林漁業職] [職業分類不能] を含みます。

求人・求職バランスシート

平成21年11月

ハローワーク南部5所

| 職業別 | 年齢別 | 常 用 | | | | | 常 用 的 パ ー ト | | | | | | |
|---------------|-------------|-------------|--------------|--------------|-------------|-------------|-------------|-------------|--------------|-------------|-------------|-------------|-------------|
| | | 合 計 | ～24歳 | 25歳～ | 35歳～ | 45歳～ | 55歳～ | 合 計 | ～24歳 | 25歳～ | 35歳～ | 45歳～ | 55歳～ |
| 合 計 | 求人募集数 | 15,244 | 3,684 | 3,585 | 2,828 | 2,321 | 2,826 | 10,074 | 1,883 | 1,877 | 1,865 | 1,859 | 2,590 |
| | 求職者数 | 36,652 | 3,693 | 11,487 | 8,895 | 5,767 | 6,810 | 15,398 | 969 | 3,055 | 3,295 | 2,457 | 5,622 |
| | 求人倍率 | 0.42 | 1.00 | 0.31 | 0.32 | 0.40 | 0.41 | 0.65 | 1.94 | 0.61 | 0.57 | 0.76 | 0.46 |
| 専 門 ・ 技 術 職 | 求人募集数 | 4,278 | 971 | 930 | 821 | 750 | 806 | 2,449 | 465 | 458 | 451 | 448 | 627 |
| | 求職者数 | 5,348 | 466 | 1,988 | 1,320 | 810 | 764 | 1,458 | 84 | 469 | 361 | 228 | 316 |
| | 求人倍率 | 0.80 | 2.08 | 0.47 | 0.62 | 0.93 | 1.05 | 1.68 | 5.54 | 0.98 | 1.25 | 1.96 | 1.98 |
| 事 務 職 | 求人募集数 | 1,000 | 291 | 257 | 174 | 124 | 154 | 1,114 | 216 | 208 | 203 | 201 | 286 |
| | 求職者数 | 10,010 | 1,017 | 3,770 | 2,595 | 1,354 | 1,274 | 4,163 | 180 | 1,164 | 1,277 | 748 | 794 |
| | 求人倍率 | 0.10 | 0.29 | 0.07 | 0.07 | 0.09 | 0.12 | 0.27 | 1.20 | 0.18 | 0.16 | 0.27 | 0.36 |
| 販 売 職 | 求人募集数 | 2,181 | 647 | 604 | 386 | 243 | 301 | 979 | 194 | 187 | 182 | 177 | 239 |
| | 求職者数 | 4,580 | 525 | 1,535 | 1,003 | 798 | 719 | 1,288 | 107 | 303 | 239 | 228 | 411 |
| | 求人倍率 | 0.48 | 1.23 | 0.39 | 0.38 | 0.30 | 0.42 | 0.76 | 1.81 | 0.62 | 0.76 | 0.78 | 0.58 |
| サ ー ビ ス 職 | 求人募集数 | 2,643 | 726 | 691 | 468 | 327 | 431 | 3,055 | 591 | 579 | 571 | 567 | 747 |
| | 求職者数 | 2,282 | 271 | 662 | 515 | 389 | 445 | 1,417 | 124 | 247 | 223 | 228 | 595 |
| | 求人倍率 | 1.16 | 2.68 | 1.04 | 0.91 | 0.84 | 0.97 | 2.16 | 4.77 | 2.34 | 2.56 | 2.49 | 1.26 |
| 保 安 職 | 求人募集数 | 1,196 | 231 | 226 | 218 | 212 | 309 | 183 | 38 | 33 | 32 | 31 | 49 |
| | 求職者数 | 245 | 5 | 20 | 28 | 48 | 144 | 101 | 1 | 6 | 7 | 9 | 78 |
| | 求人倍率 | 4.88 | 46.20 | 11.30 | 7.79 | 4.42 | 2.15 | 1.81 | 38.00 | 5.50 | 4.57 | 3.44 | 0.63 |
| 運 輸 職 | 求人募集数 | 1,579 | 328 | 315 | 301 | 285 | 350 | 355 | 67 | 64 | 64 | 61 | 99 |
| | 求職者数 | 1,341 | 57 | 196 | 384 | 271 | 433 | 214 | 6 | 11 | 18 | 19 | 160 |
| | 求人倍率 | 1.18 | 5.75 | 1.61 | 0.78 | 1.05 | 0.81 | 1.66 | 11.17 | 5.82 | 3.56 | 3.21 | 0.62 |
| 技 能 工 ・ 製 造 職 | 求人募集数 | 2,276 | 603 | 557 | 408 | 318 | 390 | 1,915 | 363 | 357 | 352 | 345 | 498 |
| | 求職者数 | 7,427 | 585 | 1,781 | 1,873 | 1,322 | 1,866 | 3,638 | 193 | 342 | 579 | 538 | 1,986 |
| | 求人倍率 | 0.31 | 1.03 | 0.31 | 0.22 | 0.24 | 0.21 | 0.53 | 1.88 | 1.04 | 0.61 | 0.64 | 0.25 |

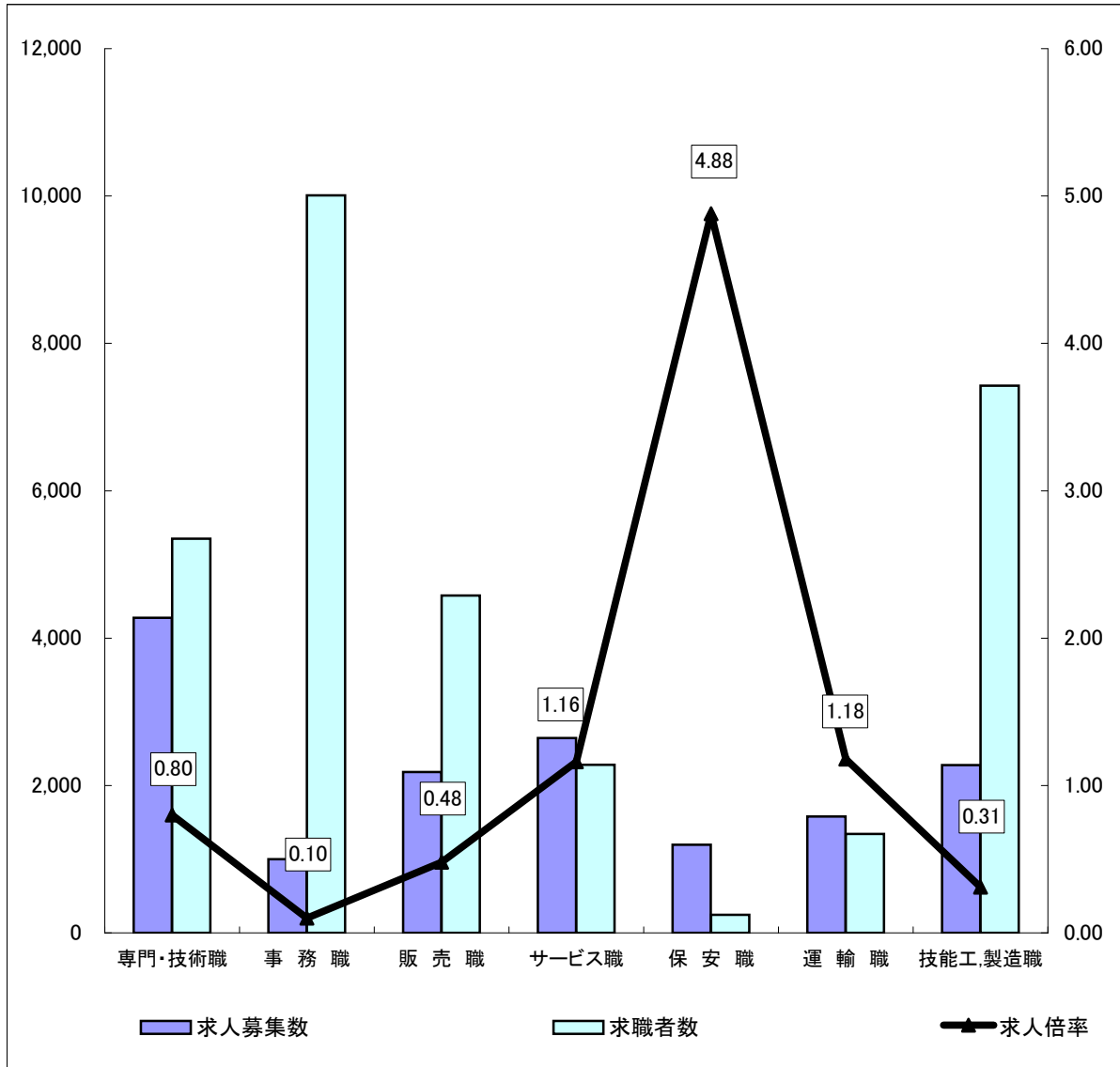
(注)

- この数値は、京都市内南部5公共職業安定所の合計数です。
- 求人募集数・求職者数・求人倍率は、正式にはそれぞれ有効求人数・有効求職者数・有効求人倍率といます。
- 求人倍率は、求職者1人あたりの求人募集数を意味しています。
- 「職業」の合計欄には、「管理職」「農林漁業職」「職業分類不能」を含みます。
- 常用とは、雇用契約において雇用期間の定めがないか又は4ヶ月以上の雇用期間が定められているもの(季節労働者を除く)をいいます。
- 常用的パートとは、パートタイムの内雇用期間の定めがないか又は4ヶ月以上の雇用期間によって就労するものをいいます。

求人・求職バランスシート(常用)

ハローワーク南部5所

平成21年11月



*求人募集数・求職者数は左目盛(人)、求人倍率は右目盛(倍)

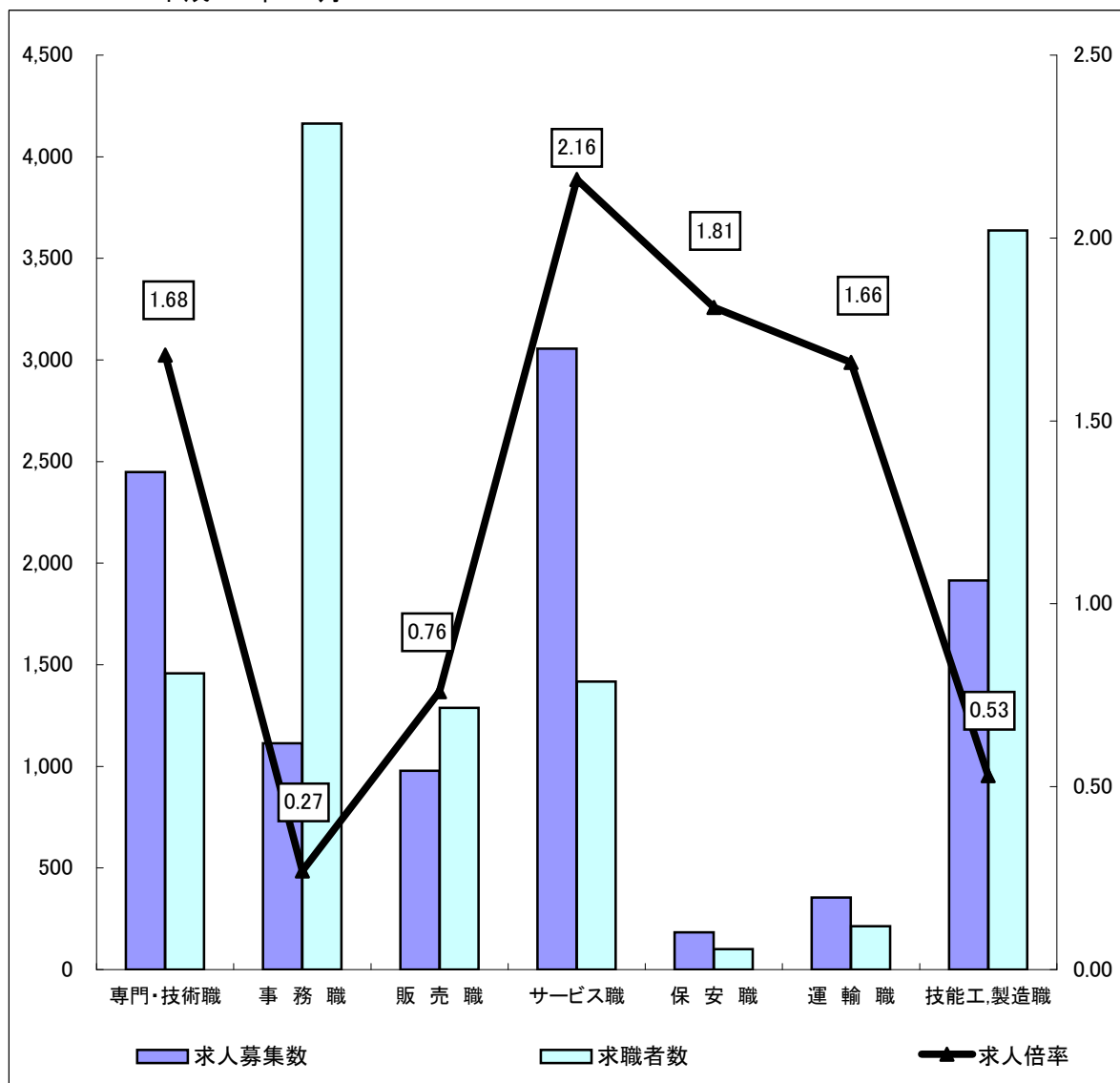
| | 専門・技術職 | 事務職 | 販売職 | サービス職 | 保安職 | 運輸職 | 技能工・製造職 | 計 |
|-------|--------|--------|-------|-------|-------|-------|---------|--------|
| 求人募集数 | 4,278 | 1,000 | 2,181 | 2,643 | 1,196 | 1,579 | 2,276 | 15,244 |
| 求職者数 | 5,348 | 10,010 | 4,580 | 2,282 | 245 | 1,341 | 7,427 | 36,652 |
| 求人倍率 | 0.80 | 0.10 | 0.48 | 1.16 | 4.88 | 1.18 | 0.31 | 0.42 |

- (注) 1 求人募集数・求職者数・求人倍率は正式にはそれぞれ有効求人数・有効求職者数・有効求人倍率といいます。
 2 求人倍率は、求職者1人あたりの求人募集数を意味しています。
 3 [職業]の合計欄には、[管理職] [農林漁業職] [職業分類不能] を含みます。
 4 常用とは、雇用契約において雇用期間の定めがないか又は4ヶ月以上の雇用期間が定められているもの(季節労働者を除く)をいいます。
 5 常用的パートとは、パートタイムのうち雇用期間の定めがないか又は4ヶ月以上の雇用期間によって就労するものをいいます。

求人・求職バランスシート(常用的パート)

ハローワーク南部5所

平成21年11月



*求人募集数・求職者数は左目盛(人)、求人倍率は右目盛(倍)

| | 専門・技術職 | 事務職 | 販売職 | サービス職 | 保安職 | 運輸職 | 技能工・製造職 | 計 |
|-------|--------|-------|-------|-------|------|------|---------|--------|
| 求人募集数 | 2,449 | 1,114 | 979 | 3,055 | 183 | 355 | 1,915 | 10,074 |
| 求職者数 | 1,458 | 4,163 | 1,288 | 1,417 | 101 | 214 | 3,638 | 15,398 |
| 求人倍率 | 1.68 | 0.27 | 0.76 | 2.16 | 1.81 | 1.66 | 0.53 | 0.65 |

- (注) 1 求人募集数・求職者数・求人倍率は正式にはそれぞれ有効求人人数・有効求職者数・有効求人倍率といいます。
 2 求人倍率は、求職者1人あたりの求人募集数を意味しています。
 3 [職業]の合計欄には、[管理職] [農林漁業職] [職業分類不能] を含みます。

求人・求職バランスシート

平成21年11月

ハローワーク北部3所

| 職業別 | 年齢別 | 常 用 | | | | | 常 用 的 パ ー ト | | | | | | |
|-------------|-------------|-------------|--------------|--------------|-------------|-------------|-------------|-------------|-------------|-------------|-------------|-------------|-------------|
| | | 合 計 | ～24歳 | 25歳～ | 35歳～ | 45歳～ | 55歳～ | 合 計 | ～24歳 | 25歳～ | 35歳～ | 45歳～ | 55歳～ |
| 合 計 | 求人募集数 | 2,259 | 516 | 498 | 420 | 343 | 482 | 1,763 | 334 | 326 | 320 | 314 | 469 |
| | 求職者数 | 4,946 | 650 | 1,144 | 1,041 | 965 | 1,146 | 2,575 | 188 | 518 | 528 | 442 | 899 |
| | 求人倍率 | 0.46 | 0.79 | 0.44 | 0.40 | 0.36 | 0.42 | 0.68 | 1.78 | 0.63 | 0.61 | 0.71 | 0.52 |
| 専 門・技 術 職 | 求人募集数 | 674 | 144 | 133 | 123 | 113 | 161 | 280 | 54 | 52 | 52 | 50 | 72 |
| | 求職者数 | 489 | 68 | 136 | 103 | 104 | 78 | 219 | 10 | 72 | 53 | 32 | 52 |
| | 求人倍率 | 1.38 | 2.12 | 0.98 | 1.19 | 1.09 | 2.06 | 1.28 | 5.40 | 0.72 | 0.98 | 1.56 | 1.38 |
| 事 務 職 | 求人募集数 | 134 | 45 | 29 | 21 | 17 | 22 | 154 | 38 | 31 | 27 | 24 | 34 |
| | 求職者数 | 968 | 126 | 284 | 215 | 161 | 182 | 525 | 34 | 160 | 150 | 80 | 101 |
| | 求人倍率 | 0.14 | 0.36 | 0.10 | 0.10 | 0.11 | 0.12 | 0.29 | 1.12 | 0.19 | 0.18 | 0.30 | 0.34 |
| 販 売 職 | 求人募集数 | 371 | 105 | 95 | 65 | 48 | 58 | 222 | 47 | 41 | 40 | 39 | 55 |
| | 求職者数 | 442 | 78 | 113 | 96 | 89 | 66 | 220 | 31 | 59 | 47 | 33 | 50 |
| | 求人倍率 | 0.84 | 1.35 | 0.84 | 0.68 | 0.54 | 0.88 | 1.01 | 1.52 | 0.69 | 0.85 | 1.18 | 1.10 |
| サ ー ビ ス 職 | 求人募集数 | 250 | 70 | 54 | 43 | 34 | 49 | 645 | 125 | 118 | 116 | 115 | 171 |
| | 求職者数 | 355 | 76 | 90 | 79 | 53 | 57 | 373 | 47 | 84 | 65 | 63 | 114 |
| | 求人倍率 | 0.70 | 0.92 | 0.60 | 0.54 | 0.64 | 0.86 | 1.73 | 2.66 | 1.40 | 1.78 | 1.83 | 1.50 |
| 保 安 職 | 求人募集数 | 318 | 65 | 63 | 58 | 54 | 78 | 36 | 8 | 8 | 8 | 6 | 6 |
| | 求職者数 | 50 | 1 | 2 | 6 | 10 | 31 | 28 | 0 | 1 | 2 | 2 | 23 |
| | 求人倍率 | 6.36 | 65.00 | 31.50 | 9.67 | 5.40 | 2.52 | 1.29 | 0.00 | 8.00 | 4.00 | 3.00 | 0.26 |
| 運 輸 職 | 求人募集数 | 107 | 36 | 24 | 20 | 13 | 14 | 44 | 10 | 10 | 8 | 7 | 9 |
| | 求職者数 | 356 | 18 | 59 | 77 | 92 | 110 | 35 | 3 | 0 | 3 | 5 | 24 |
| | 求人倍率 | 0.30 | 2.00 | 0.41 | 0.26 | 0.14 | 0.13 | 1.26 | 3.33 | 0.00 | 2.67 | 1.40 | 0.38 |
| 技 能 工、製 造 職 | 求人募集数 | 383 | 107 | 89 | 68 | 48 | 71 | 377 | 76 | 70 | 67 | 66 | 98 |
| | 求職者数 | 2,197 | 268 | 442 | 449 | 445 | 593 | 1,143 | 62 | 136 | 195 | 225 | 525 |
| | 求人倍率 | 0.17 | 0.40 | 0.20 | 0.15 | 0.11 | 0.12 | 0.33 | 1.23 | 0.51 | 0.34 | 0.29 | 0.19 |

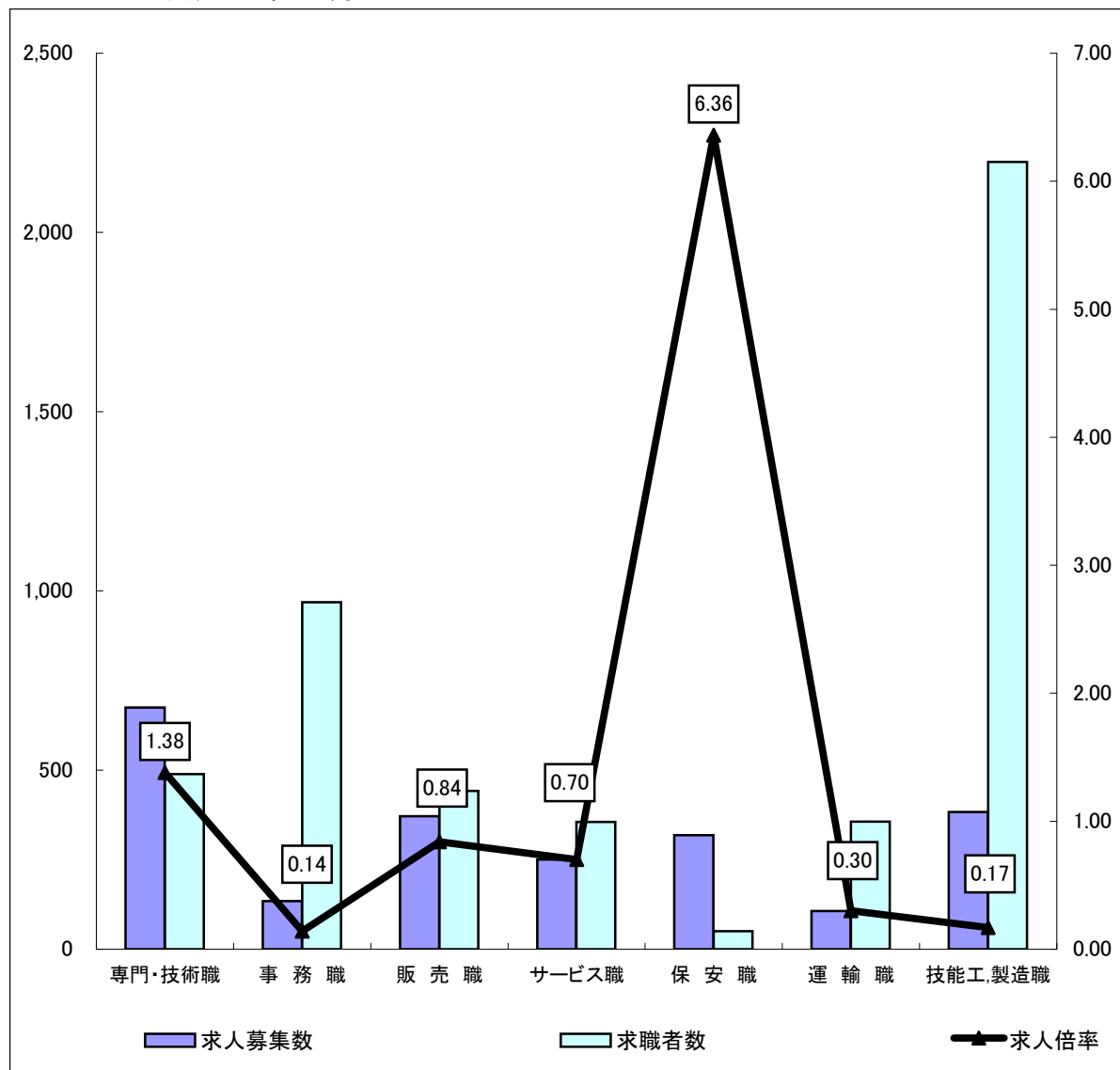
(注)

- この数値は、京都市内北部3公共職業安定所の合計数です。
- 求人募集数・求職者数・求人倍率は、正式にはそれぞれ有効求人数・有効求職者数・有効求人倍率といいます。
- 求人倍率は、求職者1人あたりの求人募集数を意味しています。
- 「職業」の合計欄には、「管理職」「農林漁業職」「職業分類不能」を含みます。
- 常用とは、雇用契約において雇用期間の定めがないか又は4ヶ月以上の雇用期間が定められているもの(季節労働者を除く)をいいます。
- 常用的パートとは、パートタイムの内雇用期間の定めがないか又は4ヶ月以上の雇用期間によって就労するものをいいます。

求人・求職バランスシート(常用)

ハローワーク北部3所

平成21年11月



*求人募集数・求職者数は左目盛(人)、求人倍率は右目盛(倍)

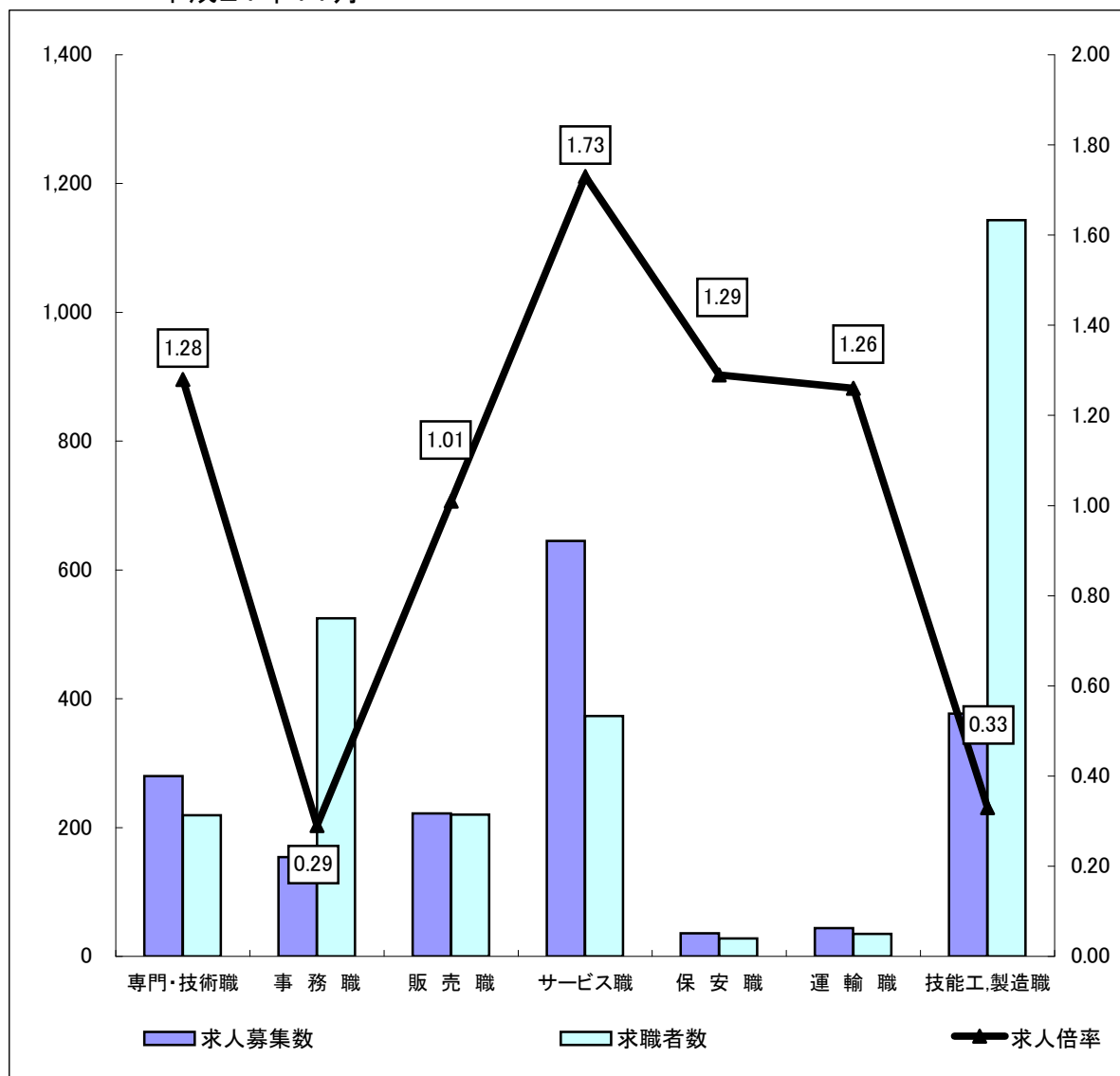
| | 専門・技術職 | 事務職 | 販売職 | サービス職 | 保安職 | 運輸職 | 技能工・製造職 | 計 |
|-------|--------|------|------|-------|------|------|---------|-------|
| 求人募集数 | 674 | 134 | 371 | 250 | 318 | 107 | 383 | 2,259 |
| 求職者数 | 489 | 968 | 442 | 355 | 50 | 356 | 2,197 | 4,946 |
| 求人倍率 | 1.38 | 0.14 | 0.84 | 0.70 | 6.36 | 0.30 | 0.17 | 0.46 |

- (注) 1 求人募集数・求職者数・求人倍率は正式にはそれぞれ有効求人数・有効求職者数・有効求人倍率といえます。
 2 求人倍率は、求職者1人あたりの求人募集数を意味しています。
 3 [職業]の合計欄には、[管理職] [農林漁業職] [職業分類不能] を含みます。
 4 常用とは、雇用契約において雇用期間の定めがないか又は4ヶ月以上の雇用期間が定められているもの(季節労働者を除く)をいいます。
 5 常用的パートとは、パートタイムのうち雇用期間の定めがないか又は4ヶ月以上の雇用期間によって就労するものをいいます。

求人・求職バランスシート(常用的パート)

ハローワーク北部3所

平成21年11月



*求人募集数・求職者数は左目盛(人)、求人倍率は右目盛(倍)

| | 専門・技術職 | 事務職 | 販売職 | サービス職 | 保安職 | 運輸職 | 技能工・製造職 | 計 |
|-------|--------|------|------|-------|------|------|---------|-------|
| 求人募集数 | 280 | 154 | 222 | 645 | 36 | 44 | 377 | 1,763 |
| 求職者数 | 219 | 525 | 220 | 373 | 28 | 35 | 1,143 | 2,575 |
| 求人倍率 | 1.28 | 0.29 | 1.01 | 1.73 | 1.29 | 1.26 | 0.33 | 0.68 |

- (注) 1 求人募集数・求職者数・求人倍率は正式にはそれぞれ有効求人数・有効求職者数・有効求人倍率といえます。
 2 求人倍率は、求職者1人あたりの求人募集数を意味しています。
 3 [職業]の合計欄には、[管理職] [農林漁業職] [職業分類不能] を含みます。