

求人・求職バランスシート

平成21年10月

京都労働局

職業別	年齢別	常 用					常 用 的 パ ー ト						
		合 計	～24歳	25歳～	35歳～	45歳～	55歳～	合 計	～24歳	25歳～	35歳～	45歳～	55歳～
合 計	求人募集数	17,158	4,063	3,994	3,191	2,636	3,274	12,279	2,278	2,272	2,263	2,257	3,209
	求職者数	44,176	4,886	13,715	10,392	6,994	8,189	19,158	1,294	3,921	4,094	3,065	6,784
	求人倍率	0.39	0.83	0.29	0.31	0.38	0.40	0.64	1.76	0.58	0.55	0.74	0.47
専門・技術職	求人募集数	4,946	1,064	1,051	952	879	1,000	2,783	517	515	513	510	728
	求職者数	6,204	609	2,302	1,489	929	875	1,837	104	598	439	277	419
	求人倍率	0.80	1.75	0.46	0.64	0.95	1.14	1.51	4.97	0.86	1.17	1.84	1.74
事務職	求人募集数	1,194	308	299	220	159	208	1,389	262	258	254	252	363
	求職者数	11,906	1,317	4,482	2,958	1,613	1,536	5,006	265	1,443	1,488	854	956
	求人倍率	0.10	0.23	0.07	0.07	0.10	0.14	0.28	0.99	0.18	0.17	0.30	0.38
販売職	求人募集数	2,703	748	725	492	327	411	1,193	228	224	220	218	303
	求職者数	5,360	686	1,779	1,143	938	814	1,618	167	386	322	284	459
	求人倍率	0.50	1.09	0.41	0.43	0.35	0.50	0.74	1.37	0.58	0.68	0.77	0.66
サービス職	求人募集数	2,857	756	731	509	372	489	3,799	719	710	708	706	956
	求職者数	2,742	363	788	607	448	536	1,912	203	346	298	316	749
	求人倍率	1.04	2.08	0.93	0.84	0.83	0.91	1.99	3.54	2.05	2.38	2.23	1.28
保安職	求人募集数	1,229	229	228	226	223	323	219	42	40	40	36	61
	求職者数	285	5	24	30	51	175	143	1	7	7	10	118
	求人倍率	4.31	45.80	9.50	7.53	4.37	1.85	1.53	42.00	5.71	5.71	3.60	0.52
運輸職	求人募集数	1,569	318	311	298	283	359	545	100	97	96	96	156
	求職者数	1,722	79	272	450	359	562	239	6	14	23	23	173
	求人倍率	0.91	4.03	1.14	0.66	0.79	0.64	2.28	16.67	6.93	4.17	4.17	0.90
技能工、製造職	求人募集数	2,533	642	623	462	359	447	2,324	432	426	424	423	619
	求職者数	10,019	916	2,362	2,446	1,827	2,468	4,973	266	545	812	797	2,553
	求人倍率	0.25	0.70	0.26	0.19	0.20	0.18	0.47	1.62	0.78	0.52	0.53	0.24

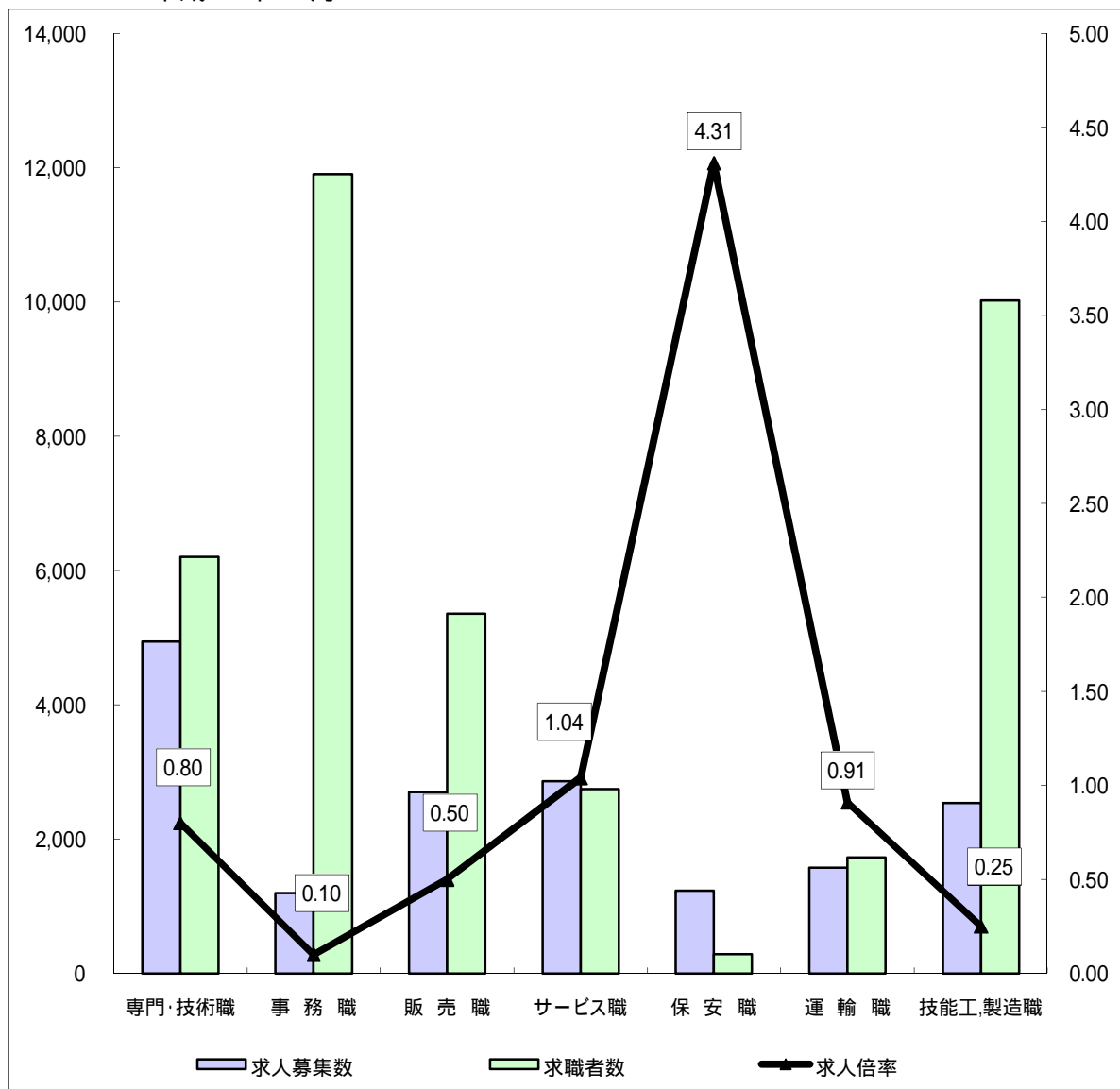
(注)

- この数値は、京都労働局管内の公共職業安定所の合計数です。
- 求人募集数・求職者数・求人倍率は、正式にはそれぞれ有効求人人数・有効求職者数・有効求人倍率といたします。
- 求人倍率は、求職者1人あたりの求人募集数を意味しています。
- 「職業」の合計欄には、「管理職」「農林漁業職」「職業分類不能」を含みます。
- 常用とは、雇用契約において雇用期間の定めがないか又は4ヶ月以上の雇用期間が定められているもの(季節労働者を除く)をいいます。
- 常用的パートとは、パートタイムの内雇用期間の定めがないか又は4ヶ月以上の雇用期間によって就労するものをいいます。

求人・求職バランスシート(常用)

京都労働局

平成21年10月



*求人募集数・求職者数は左目盛(人)、求人倍率は右目盛(倍)

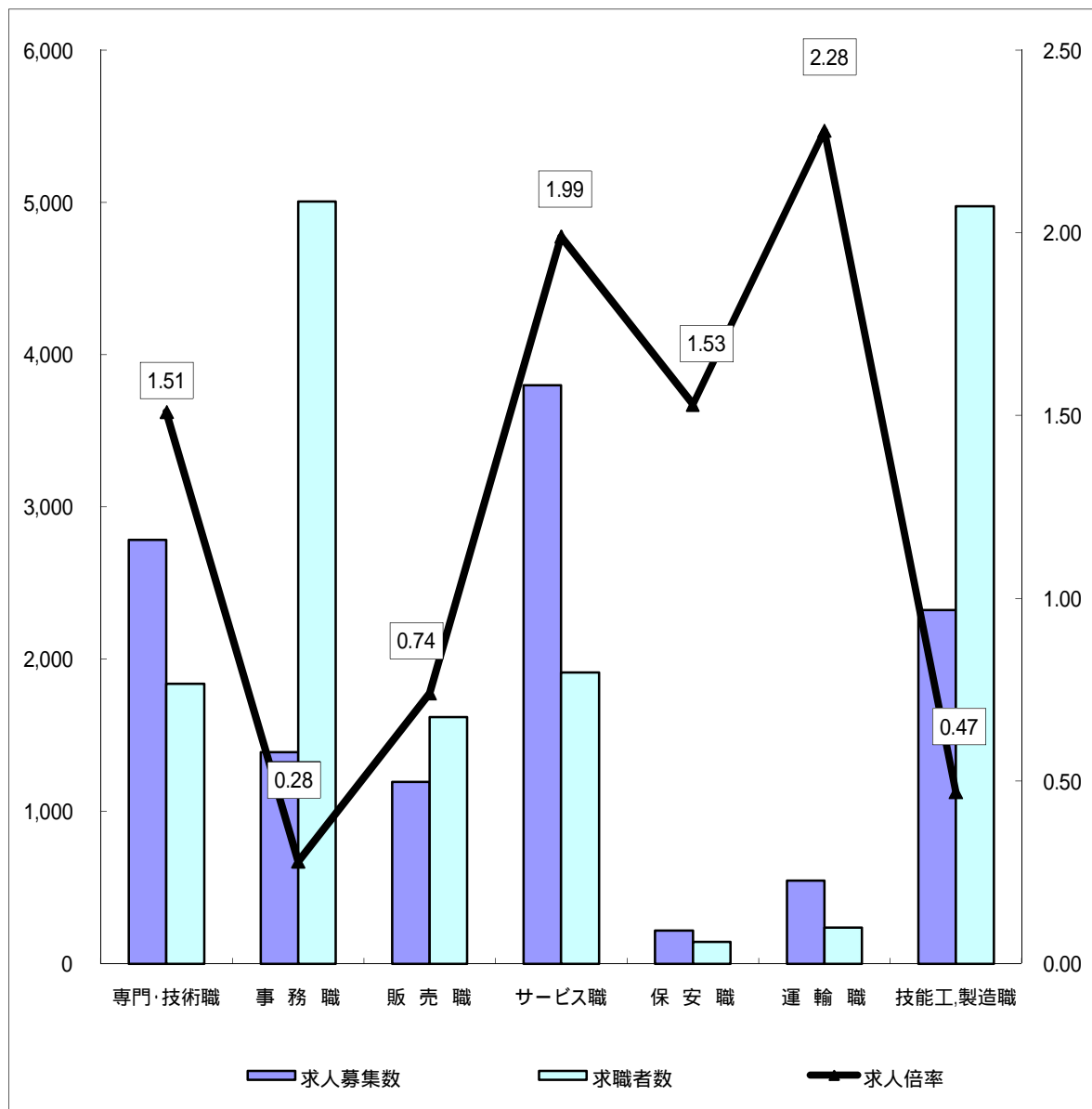
	専門・技術職	事務職	販売職	サービス職	保安職	運輸職	技能工・製造職	計
求人募集数	4,946	1,194	2,703	2,857	1,229	1,569	2,533	17,158
求職者数	6,204	11,906	5,360	2,742	285	1,722	10,019	44,176
求人倍率	0.80	0.10	0.50	1.04	4.31	0.91	0.25	0.39

- (注) 1 求人募集数・求職者数・求人倍率は正式にはそれぞれ有効求人人数・有効求職者数・有効求人倍率といひます。
 2 求人倍率は、求職者1人あたりの求人募集数を意味しています。
 3 [職業]の合計欄には、[管理職] [農林漁業職] [職業分類不能] を含みます。
 4 常用とは、雇用契約において雇用期間の定めがないか又は4ヶ月以上の雇用期間が定められているもの(季節労働者を除く)をいひます。
 5 常用的パートとは、パートタイムのうち雇用期間の定めがないか又は4ヶ月以上の雇用期間によって就労するものをいひます。

求人・求職バランスシート(常用的パート)

京都労働局

平成21年10月



*求人募集数・求職者数は左目盛(人)、求人倍率は右目盛(倍)

	専門・技術職	事務職	販売職	サービス職	保安職	運輸職	技能工・製造職	計
求人募集数	2,783	1,389	1,193	3,799	219	545	2,324	12,279
求職者数	1,837	5,006	1,618	1,912	143	239	4,973	19,158
求人倍率	1.51	0.28	0.74	1.99	1.53	2.28	0.47	0.64

- (注) 1 求人募集数・求職者数・求人倍率は正式にはそれぞれ有効求人人数・有効求職者数・有効求人倍率といいます。
 2 求人倍率は、求職者1人あたりの求人募集数を意味しています。
 3 [職業]の合計欄には、[管理職] [農林漁業職] [職業分類不能] を含みます。

求人・求職バランスシート

平成21年10月

ハローワーク南部5所

職業別		年齢別	常 用					常 用 的 パ ー ト					
			合 計	～24歳	25歳～	35歳～	45歳～	55歳～	合 計	～24歳	25歳～	35歳～	45歳～
合 計	求人募集数	14,803	3,576	3,488	2,742	2,256	2,741	10,383	1,943	1,930	1,919	1,905	2,686
	求職者数	38,375	3,896	12,188	9,286	5,997	7,008	16,351	1,048	3,323	3,545	2,592	5,843
	求人倍率	0.39	0.92	0.29	0.30	0.38	0.39	0.64	1.85	0.58	0.54	0.73	0.46
専 門 ・ 技 術 職	求人募集数	4,212	940	904	810	746	812	2,502	473	468	461	457	643
	求職者数	5,578	500	2,089	1,383	821	785	1,582	87	510	387	240	358
	求人倍率	0.76	1.88	0.43	0.59	0.91	1.03	1.58	5.44	0.92	1.19	1.90	1.80
事 務 職	求人募集数	1,039	293	263	185	132	166	1,224	241	224	222	221	316
	求職者数	10,627	1,074	4,044	2,716	1,449	1,344	4,415	220	1,257	1,332	763	843
	求人倍率	0.10	0.27	0.07	0.07	0.09	0.12	0.28	1.10	0.18	0.17	0.29	0.37
販 売 職	求人募集数	2,282	667	627	406	259	323	968	192	182	178	178	238
	求職者数	4,755	546	1,607	1,033	829	740	1,396	135	325	275	244	417
	求人倍率	0.48	1.22	0.39	0.39	0.31	0.44	0.69	1.42	0.56	0.65	0.73	0.57
サ ー ビ ス 職	求人募集数	2,582	709	672	452	328	421	3,107	601	590	582	574	760
	求職者数	2,342	266	690	514	397	475	1,506	140	256	231	255	624
	求人倍率	1.10	2.67	0.97	0.88	0.83	0.89	2.06	4.29	2.30	2.52	2.25	1.22
保 安 職	求人募集数	933	184	174	171	165	239	180	39	32	31	30	48
	求職者数	231	3	19	24	43	142	112	1	6	6	8	91
	求人倍率	4.04	61.33	9.16	7.13	3.84	1.68	1.61	39.00	5.33	5.17	3.75	0.53
運 輸 職	求人募集数	1,448	303	284	272	259	330	496	95	89	87	85	140
	求職者数	1,349	59	210	371	265	444	206	3	14	18	18	153
	求人倍率	1.07	5.14	1.35	0.73	0.98	0.74	2.41	31.67	6.36	4.83	4.72	0.92
技 能 工 ・ 製 造 職	求人募集数	2,195	576	539	393	310	377	1,889	354	352	349	340	494
	求職者数	7,744	621	1,875	1,993	1,379	1,876	3,763	190	382	609	569	2,013
	求人倍率	0.28	0.93	0.29	0.20	0.22	0.20	0.50	1.86	0.92	0.57	0.60	0.25

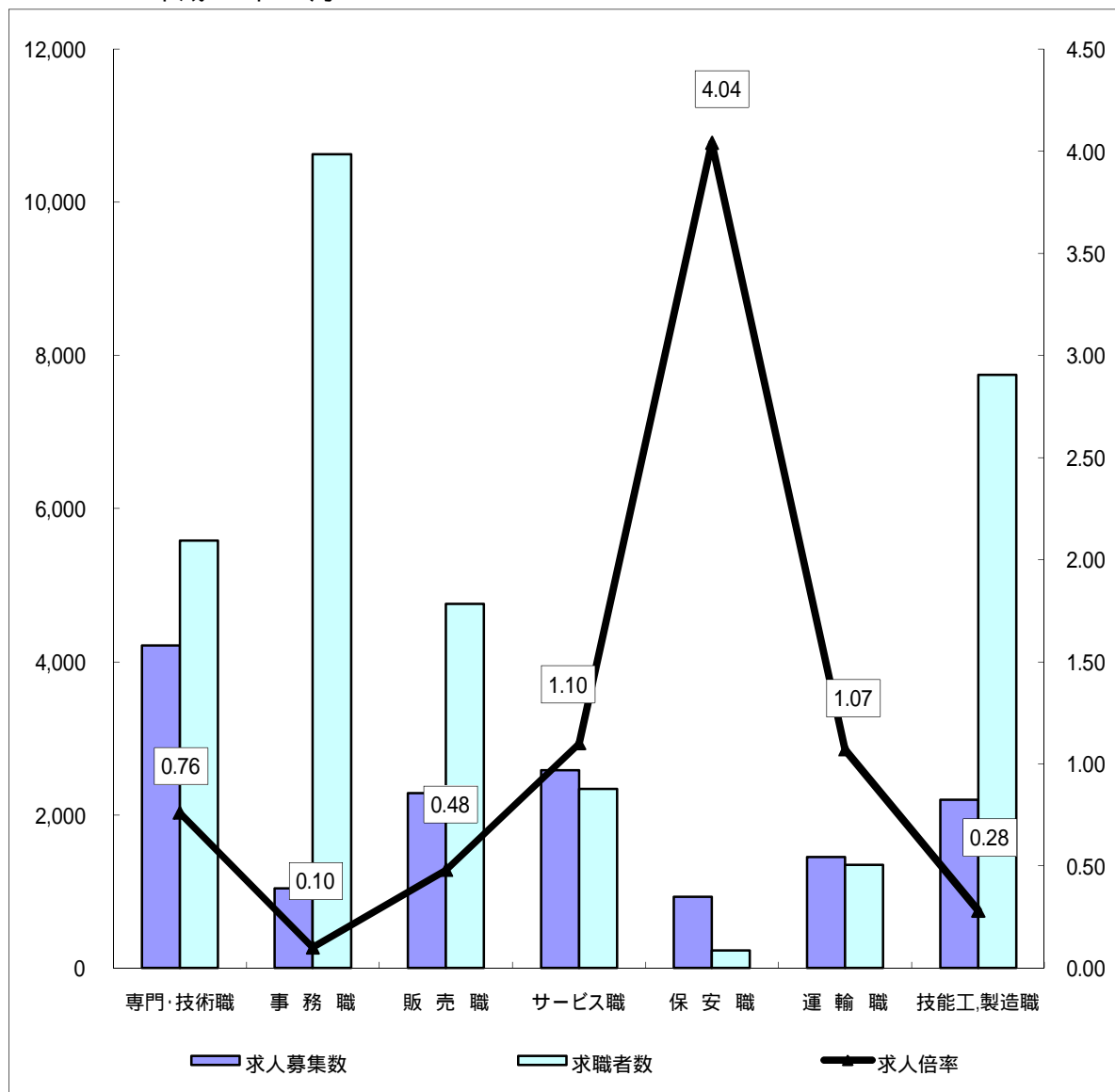
(注)

- この数値は、京都府内南部5公共職業安定所の合計数です。
- 求人募集数・求職者数・求人倍率は、正式にはそれぞれ有効求人数・有効求職者数・有効求人倍率といえます。
- 求人倍率は、求職者1人あたりの求人募集数を意味しています。
- 「職業」の合計欄には、「管理職」「農林漁業職」「職業分類不能」を含みます。
- 常用とは、雇用契約において雇用期間の定めがないか又は4ヶ月以上の雇用期間が定められているもの(季節労働者を除く)をいいます。
- 常用的パートとは、パートタイムの内雇用期間の定めがないか又は4ヶ月以上の雇用期間によって就労するものをいいます。

求人・求職バランスシート(常用)

ハローワーク南部5所

平成21年10月



*求人募集数・求職者数は左目盛(人)、求人倍率は右目盛(倍)

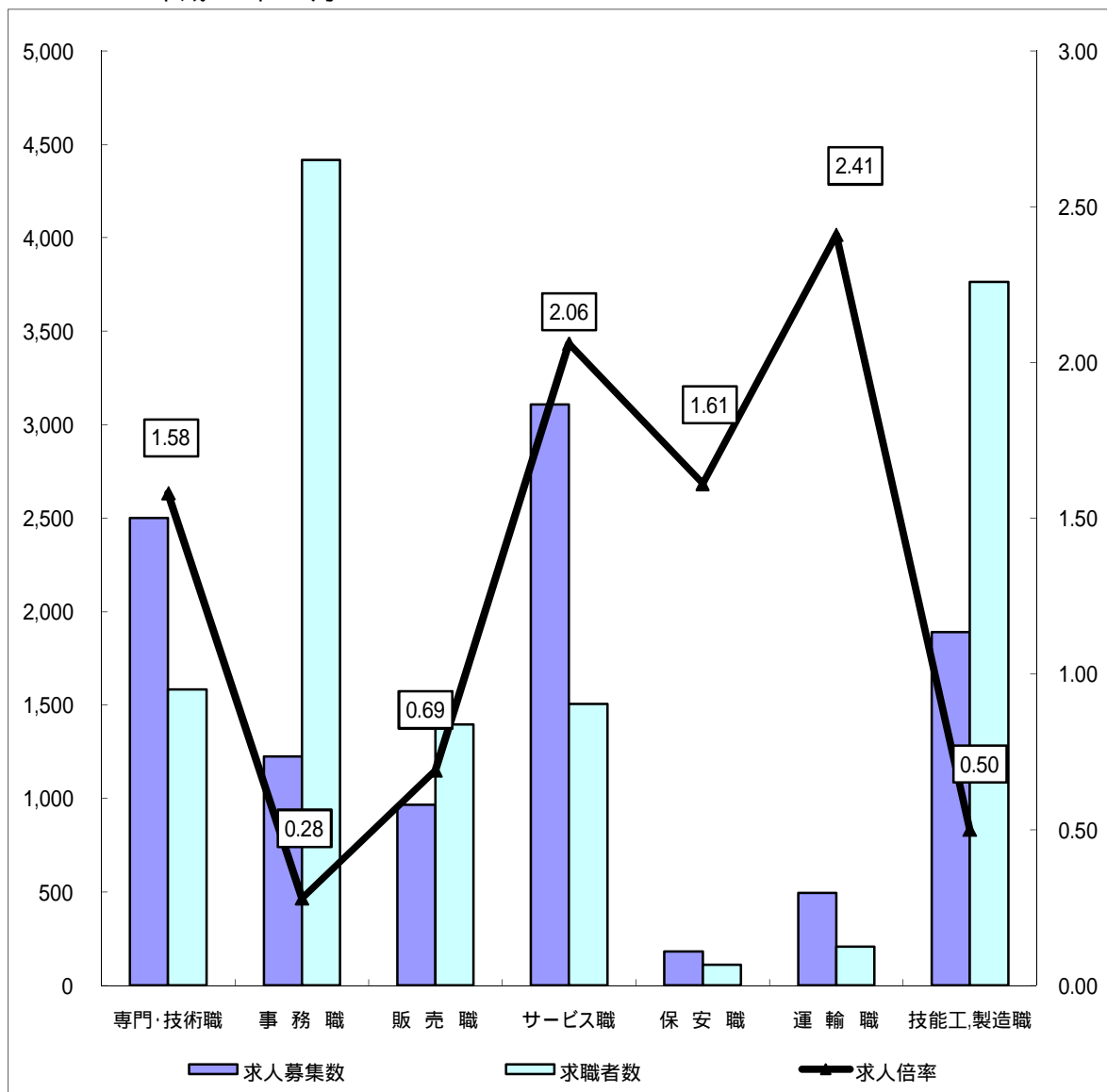
	専門・技術職	事務職	販売職	サービス職	保安職	運輸職	技能工・製造職	計
求人募集数	4,212	1,039	2,282	2,582	933	1,448	2,195	14,803
求職者数	5,578	10,627	4,755	2,342	231	1,349	7,744	38,375
求人倍率	0.76	0.10	0.48	1.10	4.04	1.07	0.28	0.39

- (注) 1 求人募集数・求職者数・求人倍率は正式にはそれぞれ有効求人人数・有効求職者数・有効求人倍率といえます。
 2 求人倍率は、求職者1人あたりの求人募集数を意味しています。
 3 [職業]の合計欄には、[管理職] [農林漁業職] [職業分類不能] を含みます。
 4 常用とは、雇用契約において雇用期間の定めがないか又は4ヶ月以上の雇用期間が定められているもの(季節労働者を除く)をいいます。
 5 常用的パートとは、パートタイムのうち雇用期間の定めがないか又は4ヶ月以上の雇用期間によって就労するものをいいます。

求人・求職バランスシート(常用的パート)

ハローワーク南部5所

平成21年10月



*求人募集数・求職者数は左目盛(人)、求人倍率は右目盛(倍)

	専門・技術職	事務職	販売職	サービス職	保安職	運輸職	技能工・製造職	計
求人募集数	2,502	1,224	968	3,107	180	496	1,889	10,383
求職者数	1,582	4,415	1,396	1,506	112	206	3,763	16,351
求人倍率	1.58	0.28	0.69	2.06	1.61	2.41	0.50	0.64

- (注) 1 求人募集数・求職者数・求人倍率は正式にはそれぞれ有効求人人数・有効求職者数・有効求人倍率といえます。
 2 求人倍率は、求職者1人あたりの求人募集数を意味しています。
 3 [職業]の合計欄には、[管理職] [農林漁業職] [職業分類不能] を含みます。

求人・求職バランスシート

平成21年10月

ハローワーク北部3所

職業別		年齢別	常 用					常 用 的 パ ー ト					
			合 計	～24歳	25歳～	35歳～	45歳～	55歳～	合 計	～24歳	25歳～	35歳～	45歳～
合 計	求人募集数	2,355	530	512	437	363	513	1,896	358	349	343	340	506
	求職者数	5,038	661	1,202	1,055	958	1,162	2,745	211	574	547	472	941
	求人倍率	0.47	0.80	0.43	0.41	0.38	0.44	0.69	1.70	0.61	0.63	0.72	0.54
専 門 ・ 技 術 職	求人募集数	734	159	145	130	123	177	281	53	52	52	52	72
	求職者数	522	73	157	103	102	87	252	14	88	52	37	61
	求人倍率	1.41	2.18	0.92	1.26	1.21	2.03	1.12	3.79	0.59	1.00	1.41	1.18
事 務 職	求人募集数	155	48	33	25	22	27	165	39	34	30	28	34
	求職者数	976	123	298	214	155	186	569	36	175	155	90	113
	求人倍率	0.16	0.39	0.11	0.12	0.14	0.15	0.29	1.08	0.19	0.19	0.31	0.30
販 売 職	求人募集数	421	116	103	75	54	73	225	46	40	40	39	60
	求職者数	469	85	116	105	93	70	213	26	58	47	40	42
	求人倍率	0.90	1.36	0.89	0.71	0.58	1.04	1.06	1.77	0.69	0.85	0.98	1.43
サ ー ビ ス 職	求人募集数	275	78	58	48	37	54	692	132	127	124	124	185
	求職者数	363	79	87	89	48	60	399	59	87	67	61	125
	求人倍率	0.76	0.99	0.67	0.54	0.77	0.90	1.73	2.24	1.46	1.85	2.03	1.48
保 安 職	求人募集数	296	58	56	56	52	74	39	8	8	7	6	10
	求職者数	51	2	4	6	8	31	31	0	1	1	2	27
	求人倍率	5.80	29.00	14.00	9.33	6.50	2.39	1.26	0.00	8.00	7.00	3.00	0.37
運 輸 職	求人募集数	121	37	26	22	18	18	49	12	12	10	6	9
	求職者数	368	19	60	78	93	118	33	3	0	5	5	20
	求人倍率	0.33	1.95	0.43	0.28	0.19	0.15	1.48	4.00	0.00	2.00	1.20	0.45
技 能 工 ・ 製 造 職	求人募集数	338	97	80	60	40	61	435	86	79	78	78	114
	求職者数	2,209	263	465	446	446	589	1,202	71	160	203	228	540
	求人倍率	0.15	0.37	0.17	0.13	0.09	0.10	0.36	1.21	0.49	0.38	0.34	0.21

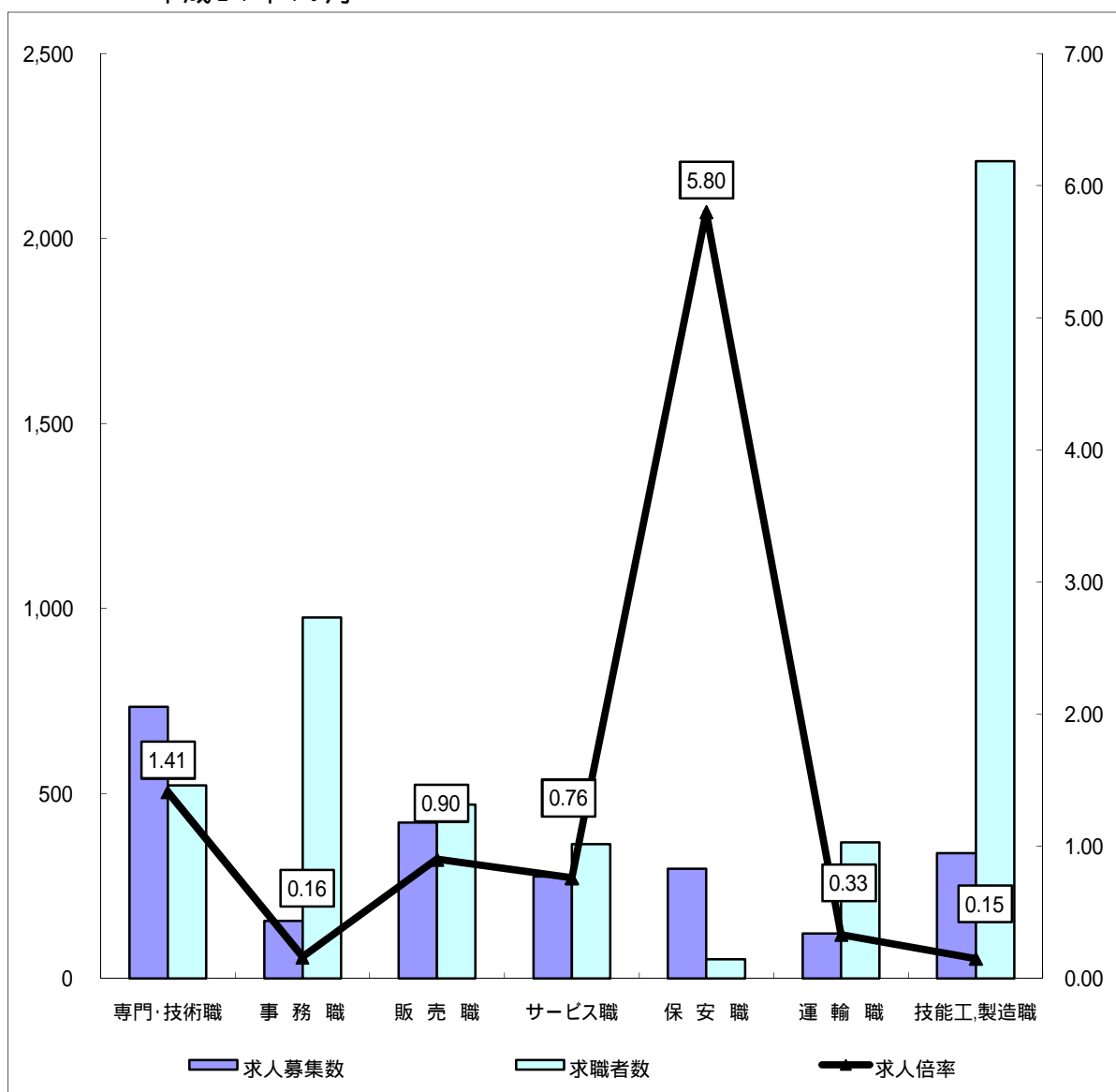
(注)

- この数値は、京都府内北部3公共職業安定所の合計数です。
- 求人募集数・求職者数・求人倍率は、正式にはそれぞれ有効求人数・有効求職者数・有効求人倍率といえます。
- 求人倍率は、求職者1人あたりの求人募集数を意味しています。
- 「職業」の合計欄には、「管理職」「農林漁業職」「職業分類不能」を含みます。
- 常用とは、雇用契約において雇用期間の定めがないか又は4ヶ月以上の雇用期間が定められているもの(季節労働者を除く)をいいます。
- 常用的パートとは、パートタイムの内雇用期間の定めがないか又は4ヶ月以上の雇用期間によって就労するものをいいます。

求人・求職バランスシート(常用)

ハローワーク北部3所

平成21年10月



*求人募集数・求職者数は左目盛(人)、求人倍率は右目盛(倍)

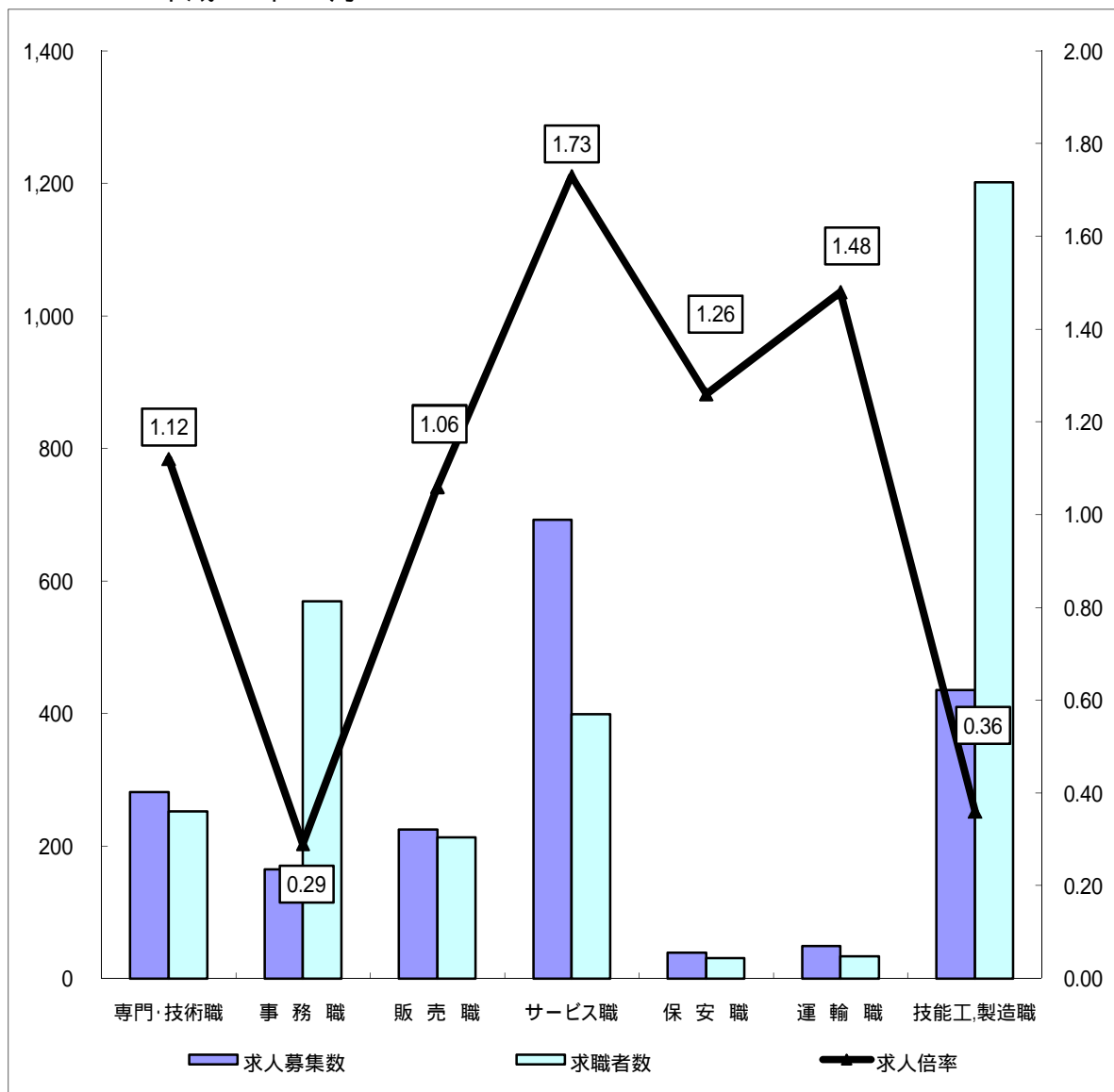
	専門・技術職	事務職	販売職	サービス職	保安職	運輸職	技能工・製造職	計
求人募集数	734	155	421	275	296	121	338	2,355
求職者数	522	976	469	363	51	368	2,209	5,038
求人倍率	1.41	0.16	0.90	0.76	5.80	0.33	0.15	0.47

- (注) 1 求人募集数・求職者数・求人倍率は正式にはそれぞれ有効求人数・有効求職者数・有効求人倍率といひます。
 2 求人倍率は、求職者1人あたりの求人募集数を意味しています。
 3 [職業]の合計欄には、[管理職] [農林漁業職] [職業分類不能] を含みます。
 4 常用とは、雇用契約において雇用期間の定めがないか又は4ヶ月以上の雇用期間が定められているもの(季節労働者を除く)をいひます。
 5 常用的パートとは、パートタイムのうち雇用期間の定めがないか又は4ヶ月以上の雇用期間によって就労するものをいひます。

求人・求職バランスシート(常用的パート)

ハローワーク北部3所

平成21年10月



*求人募集数・求職者数は左目盛(人)、求人倍率は右目盛(倍)

	専門・技術職	事務職	販売職	サービス職	保安職	運輸職	技能工・製造職	計
求人募集数	281	165	225	692	39	49	435	1,896
求職者数	252	569	213	399	31	33	1,202	2,745
求人倍率	1.12	0.29	1.06	1.73	1.26	1.48	0.36	0.69

- (注) 1 求人募集数・求職者数・求人倍率は正式にはそれぞれ有効求人人数・有効求職者数・有効求人倍率といえます。
 2 求人倍率は、求職者1人あたりの求人募集数を意味しています。
 3 [職業]の合計欄には、[管理職] [農林漁業職] [職業分類不能] を含みます。