

求人・求職バランスシート

平成21年 6月

京都労働局

職業別		年齢別		常 用					常 用 的 パ ー ト				
		合 計	~ 24歳	25歳 ~	35歳 ~	45歳 ~	55歳 ~	合 計	~ 24歳	25歳 ~	35歳 ~	45歳 ~	55歳 ~
合 計	求人募集数	17,328	4,027	3,956	3,248	2,719	3,378	11,667	2,170	2,164	2,161	2,158	3,014
	求職者数	45,771	5,679	14,453	10,327	6,858	8,454	20,236	1,618	4,240	4,216	2,972	7,190
	求人倍率	0.38	0.71	0.27	0.31	0.40	0.40	0.58	1.34	0.51	0.51	0.73	0.42
専門・技術職	求人募集数	4,675	990	977	914	852	942	2,722	505	504	502	500	711
	求職者数	6,276	734	2,327	1,397	935	883	2,054	139	700	463	290	462
	求人倍率	0.74	1.35	0.42	0.65	0.91	1.07	1.33	3.63	0.72	1.08	1.72	1.54
事務職	求人募集数	1,136	300	286	197	154	199	1,116	209	208	206	204	289
	求職者数	12,137	1,506	4,583	2,822	1,562	1,664	5,126	242	1,537	1,545	755	1,047
	求人倍率	0.09	0.20	0.06	0.07	0.10	0.12	0.22	0.86	0.14	0.13	0.27	0.28
販売職	求人募集数	2,607	700	675	484	334	414	1,347	258	253	252	250	334
	求職者数	5,302	786	1,763	1,110	851	792	1,644	260	379	291	255	459
	求人倍率	0.49	0.89	0.38	0.44	0.39	0.52	0.82	0.99	0.67	0.87	0.98	0.73
サービス職	求人募集数	3,047	813	797	559	384	494	4,037	757	754	754	750	1,022
	求職者数	2,767	437	783	562	465	520	1,876	209	359	302	276	730
	求人倍率	1.10	1.86	1.02	0.99	0.83	0.95	2.15	3.62	2.10	2.50	2.72	1.40
保安職	求人募集数	1,843	340	338	335	334	496	158	30	29	28	28	43
	求職者数	320	11	25	30	57	197	155	4	5	6	11	129
	求人倍率	5.76	30.91	13.52	11.17	5.86	2.52	1.02	7.50	5.80	4.67	2.55	0.33
運輸職	求人募集数	1,497	297	291	282	274	353	449	82	79	78	78	132
	求職者数	1,786	89	291	488	356	562	289	3	16	27	22	221
	求人倍率	0.84	3.34	1.00	0.58	0.77	0.63	1.55	27.33	4.94	2.89	3.55	0.60
技能工、製造職	求人募集数	2,317	577	553	424	339	424	1,819	341	339	338	336	465
	求職者数	10,836	1,110	2,747	2,641	1,832	2,506	5,366	323	613	890	854	2,686
	求人倍率	0.21	0.52	0.20	0.16	0.19	0.17	0.34	1.06	0.55	0.38	0.39	0.17

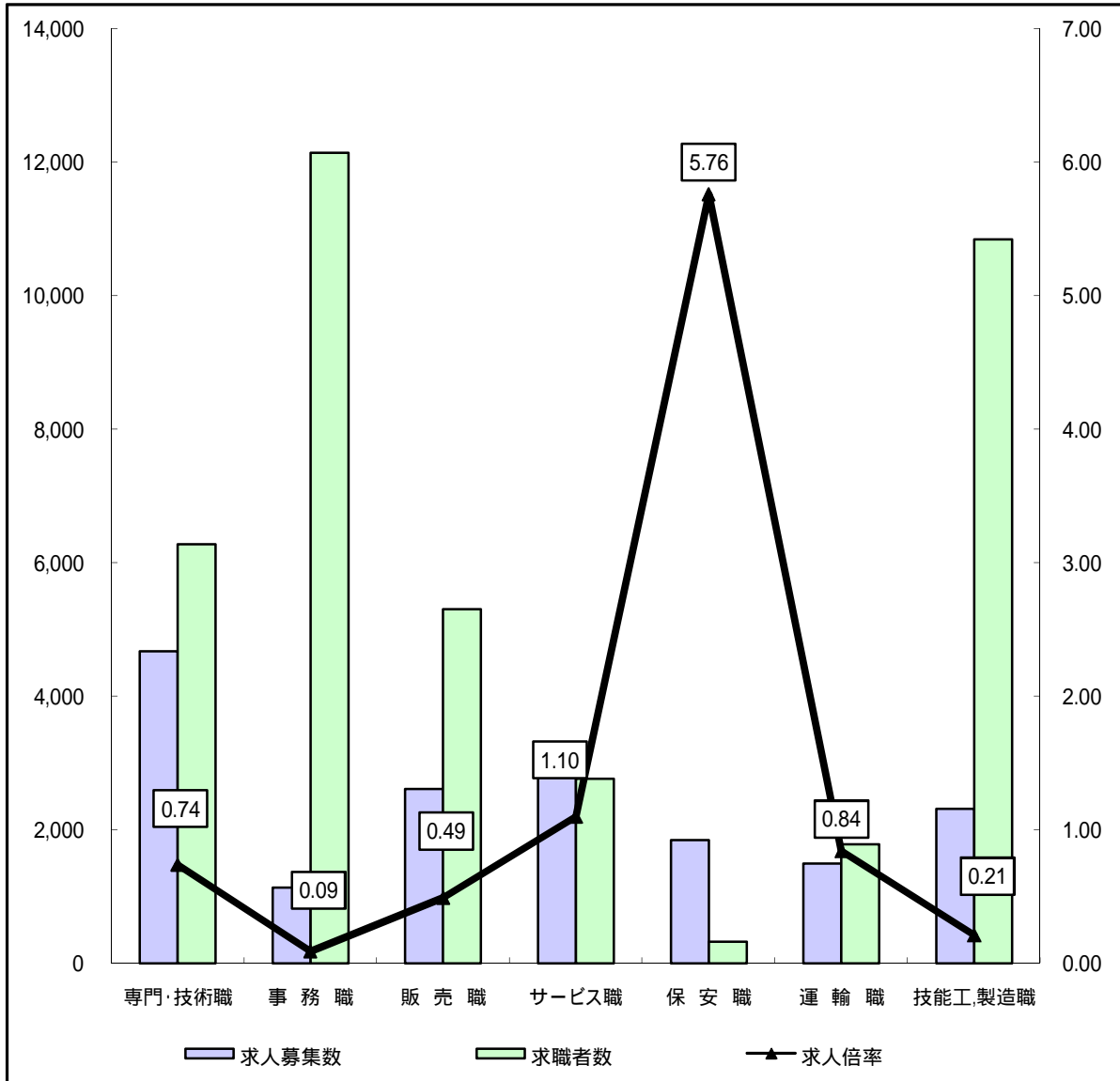
(注)

- この数値は、京都労働局管内の公共職業安定所の合計数です。
- 求人募集数・求職者数・求人倍率は、正式にはそれぞれ有効求人人数・有効求職者数・有効求人倍率といたします。
- 求人倍率は、求職者1人あたりの求人募集数を意味しています。
- 「職業」の合計欄には、「管理職」「農林漁業職」「職業分類不能」を含みます。
- 常用とは、雇用契約において雇用期間の定めがないか又は4ヶ月以上の雇用期間が定められているもの(季節労働者を除く)をいいます。
- 常用的パートとは、パートタイムの内雇用期間の定めがないか又は4ヶ月以上の雇用期間によって就労するものをいいます。

求人・求職バランスシート(常用)

京都労働局

平成21年 6月



*求人募集数・求職者数は左目盛(人)、求人倍率は右目盛(倍)

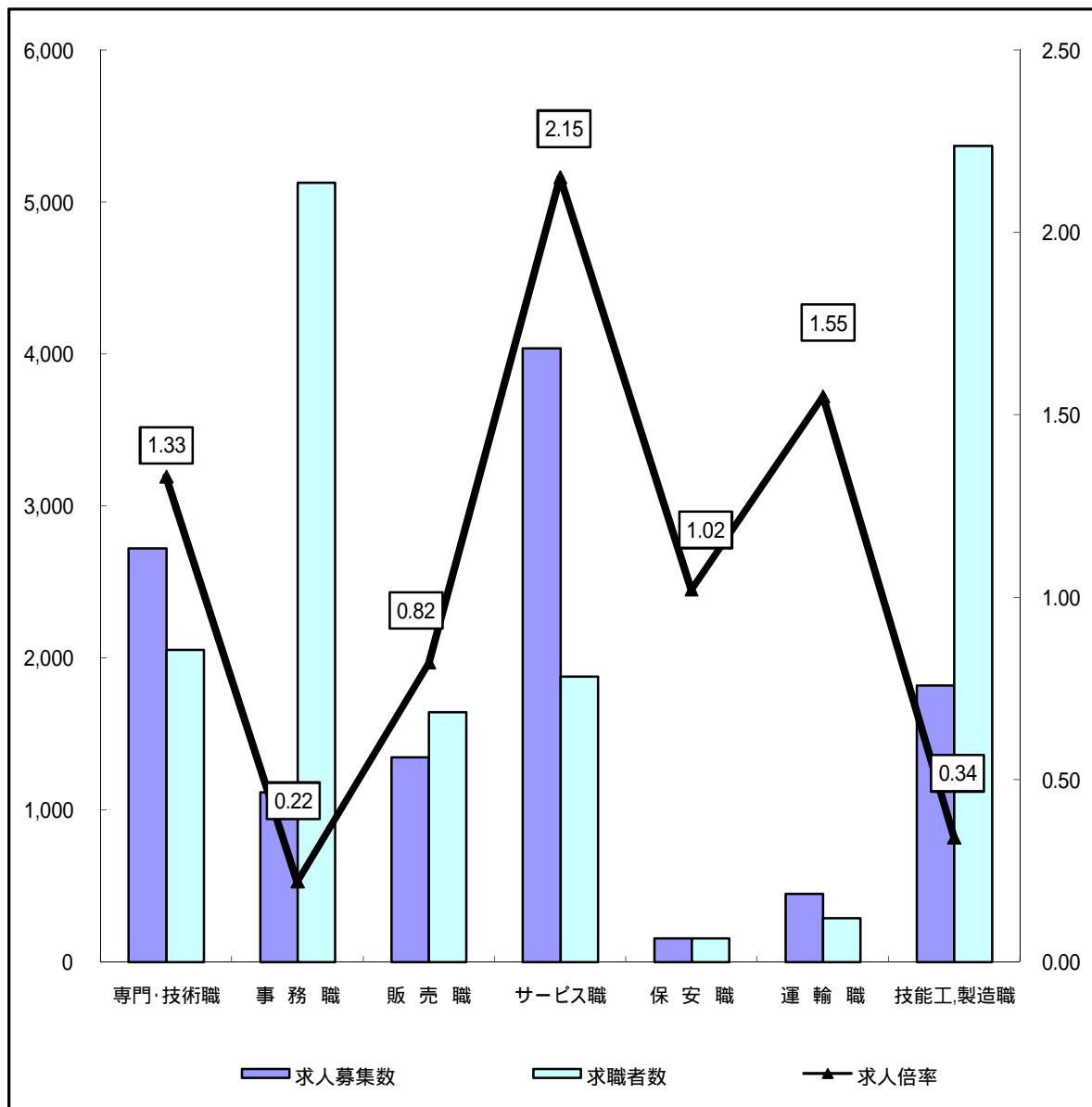
	専門・技術職	事務職	販売職	サービス職	保安職	運輸職	技能工・製造職	計
求人募集数	4,675	1,136	2,607	3,047	1,843	1,497	2,317	17,328
求職者数	6,276	12,137	5,302	2,767	320	1,786	10,836	45,771
求人倍率	0.74	0.09	0.49	1.10	5.76	0.84	0.21	0.38

- (注) 1 求人募集数・求職者数・求人倍率は正式にはそれぞれ有効求人人数・有効求職者数・有効求人倍率といえます。
 2 求人倍率は、求職者1人あたりの求人募集数を意味しています。
 3 [職業]の合計欄には、[管理職] [農林漁業職] [職業分類不能] を含みます。
 4 常用とは、雇用契約において雇用期間の定めがないか又は4ヶ月以上の雇用期間が定められているもの(季節労働者を除く)をいいます。
 5 常用的パートとは、パートタイムのうち雇用期間の定めがないか又は4ヶ月以上の雇用期間によって就労するものをいいます。

求人・求職バランスシート(常用的パート)

京都労働局

平成21年 6月



*求人募集数・求職者数は左目盛(人)、求人倍率は右目盛(倍)

	専門・技術職	事務職	販売職	サービス職	保安職	運輸職	技能工・製造職	計
求人募集数	2,722	1,116	1,347	4,037	158	449	1,819	11,667
求職者数	2,054	5,126	1,644	1,876	155	289	5,366	20,236
求人倍率	1.33	0.22	0.82	2.15	1.02	1.55	0.34	0.58

- (注) 1 求人募集数・求職者数・求人倍率は正式にはそれぞれ有効求人人数・有効求職者数・有効求人倍率といえます。
 2 求人倍率は、求職者1人あたりの求人募集数を意味しています。
 3 [職業]の合計欄には、[管理職] [農林漁業職] [職業分類不能] を含みます。

求人・求職バランスシート

平成21年 6月

ハローワーク南部5所

職業別		年齢別	常 用					常 用 的 パ ー ト					
			合 計	～24歳	25歳～	35歳～	45歳～	55歳～	合 計	～24歳	25歳～	35歳～	45歳～
合 計	求人募集数	15,524	3,660	3,566	2,906	2,423	2,969	10,213	1,913	1,904	1,895	1,886	2,615
	求職者数	39,398	4,478	12,825	9,131	5,789	7,175	17,121	1,286	3,550	3,580	2,504	6,201
	求人倍率	0.39	0.82	0.28	0.32	0.42	0.41	0.60	1.49	0.54	0.53	0.75	0.42
専 門 ・ 技 術 職	求人募集数	4,176	911	876	819	761	809	2,467	467	459	453	451	637
	求職者数	5,653	598	2,163	1,291	805	796	1,749	116	589	401	250	393
	求人倍率	0.74	1.52	0.40	0.63	0.95	1.02	1.41	4.03	0.78	1.13	1.80	1.62
事 務 職	求人募集数	1,015	294	255	170	132	164	989	195	186	181	176	251
	求職者数	10,764	1,212	4,146	2,562	1,392	1,452	4,495	197	1,343	1,351	672	932
	求人倍率	0.09	0.24	0.06	0.07	0.09	0.11	0.22	0.99	0.14	0.13	0.26	0.27
販 売 職	求人募集数	2,262	640	595	416	273	338	1,127	225	216	212	209	265
	求職者数	4,664	604	1,586	1,000	750	724	1,368	190	307	245	220	406
	求人倍率	0.48	1.06	0.38	0.42	0.36	0.47	0.82	1.18	0.70	0.87	0.95	0.65
サ ー ビ ス 職	求人募集数	2,793	776	746	505	340	426	3,486	663	657	652	647	867
	求職者数	2,349	314	683	495	403	454	1,480	145	274	231	217	613
	求人倍率	1.19	2.47	1.09	1.02	0.84	0.94	2.36	4.57	2.40	2.82	2.98	1.41
保 安 職	求人募集数	1,726	324	316	314	314	458	135	31	24	24	24	32
	求職者数	253	7	18	26	43	159	131	4	5	5	10	107
	求人倍率	6.82	46.29	17.56	12.08	7.30	2.88	1.03	7.75	4.80	4.80	2.40	0.30
運 輸 職	求人募集数	1,391	283	271	259	251	327	400	76	72	70	68	114
	求職者数	1,399	73	234	395	267	430	251	2	16	23	21	189
	求人倍率	0.99	3.88	1.16	0.66	0.94	0.76	1.59	38.00	4.50	3.04	3.24	0.60
技 能 工 ・ 製 造 職	求人募集数	1,968	510	462	362	288	346	1,595	308	302	297	288	400
	求職者数	8,236	766	2,127	2,114	1,353	1,876	4,020	220	410	643	625	2,122
	求人倍率	0.24	0.67	0.22	0.17	0.21	0.18	0.40	1.40	0.74	0.46	0.46	0.19

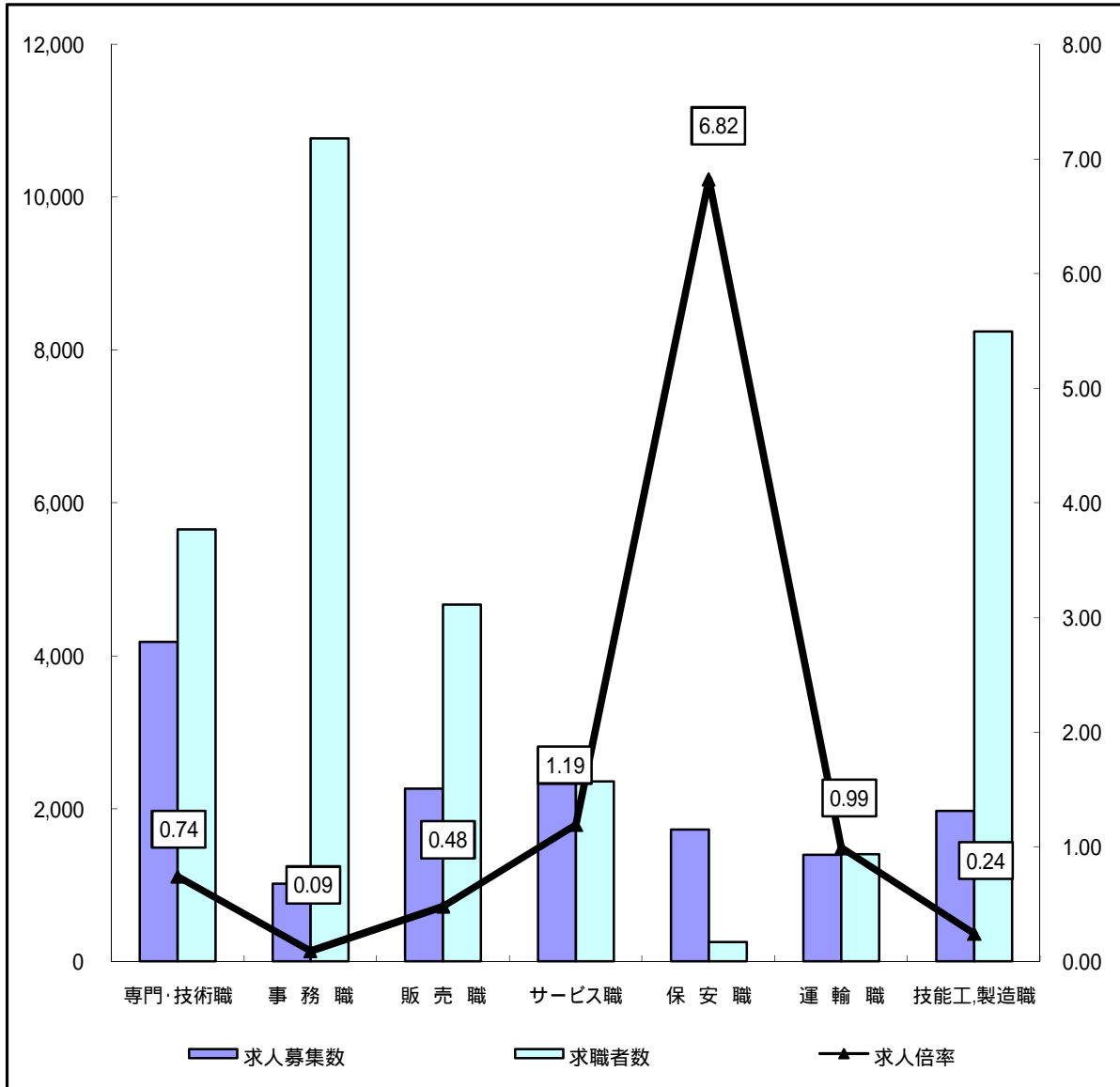
(注)

- この数値は、京都府内南部5公共職業安定所の合計数です。
- 求人募集数・求職者数・求人倍率は、正式にはそれぞれ有効求人数・有効求職者数・有効求人倍率といえます。
- 求人倍率は、求職者1人あたりの求人募集数を意味しています。
- 「職業」の合計欄には、「管理職」「農林漁業職」「職業分類不能」を含みます。
- 常用とは、雇用契約において雇用期間の定めがないか又は4ヶ月以上の雇用期間が定められているもの(季節労働者を除く)をいいます。
- 常用的パートとは、パートタイムの内雇用期間の定めがないか又は4ヶ月以上の雇用期間によって就労するものをいいます。

求人・求職バランスシート(常用)

ハローワーク南部5所

平成21年 6月



*求人募集数・求職者数は左目盛(人)、求人倍率は右目盛(倍)

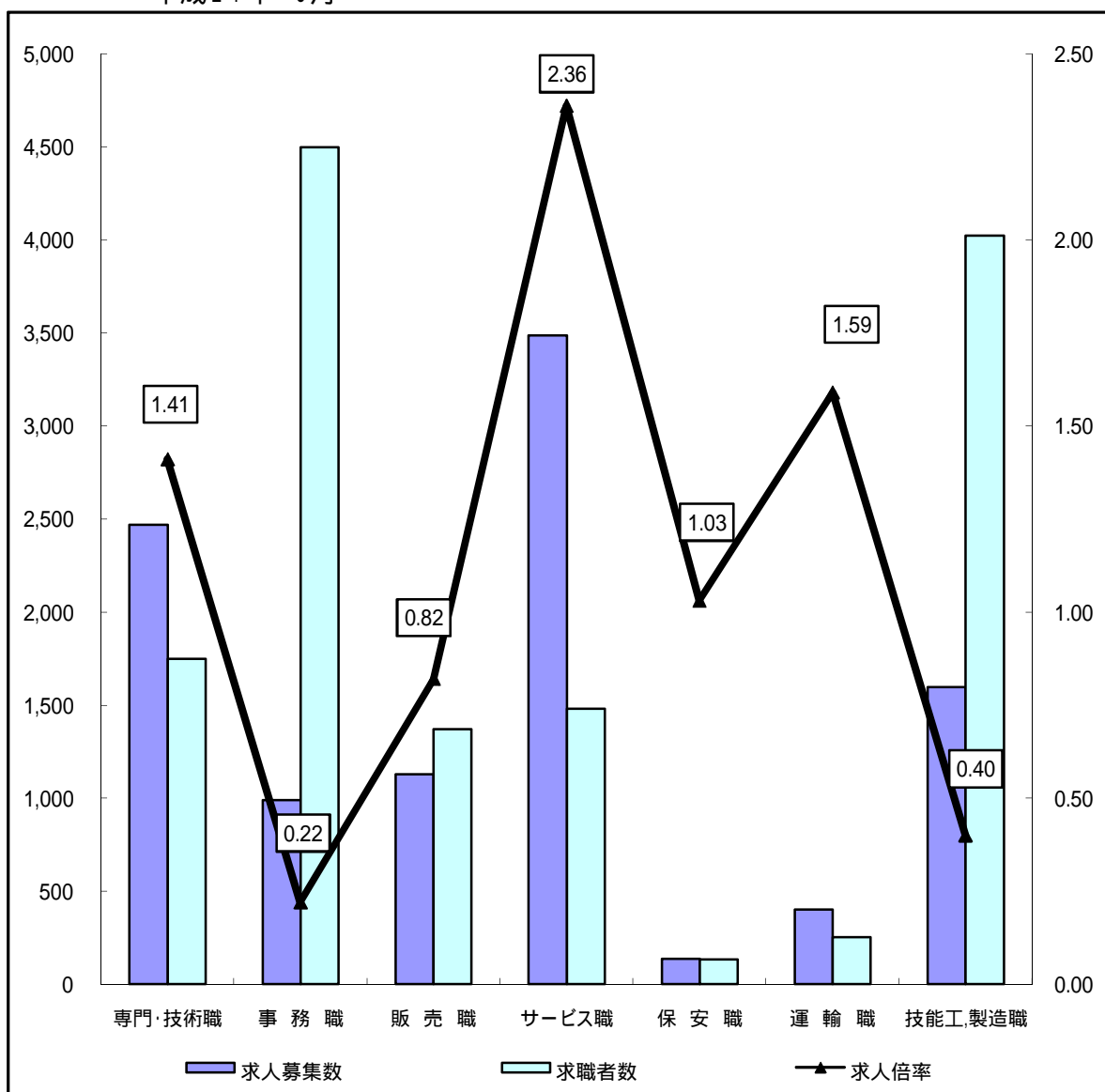
	専門・技術職	事務職	販売職	サービス職	保安職	運輸職	技能工・製造職	計
求人募集数	4,176	1,015	2,262	2,793	1,726	1,391	1,968	15,524
求職者数	5,653	10,764	4,664	2,349	253	1,399	8,236	39,398
求人倍率	0.74	0.09	0.48	1.19	6.82	0.99	0.24	0.39

- (注) 1 求人募集数・求職者数・求人倍率は正式にはそれぞれ有効求人人数・有効求職者数・有効求人倍率といえます。
 2 求人倍率は、求職者1人あたりの求人募集数を意味しています。
 3 [職業]の合計欄には、[管理職] [農林漁業職] [職業分類不能] を含みます。
 4 常用とは、雇用契約において雇用期間の定めがないか又は4ヶ月以上の雇用期間が定められているもの(季節労働者を除く)をいいます。
 5 常用的パートとは、パートタイムのうち雇用期間の定めがないか又は4ヶ月以上の雇用期間によって就労するものをいいます。

求人・求職バランスシート(常用的パート)

ハローワーク南部5所

平成21年 6月



*求人募集数・求職者数は左目盛(人)、求人倍率は右目盛(倍)

	専門・技術職	事務職	販売職	サービス職	保安職	運輸職	技能工・製造職	計
求人募集数	2,467	989	1,127	3,486	135	400	1,595	10,213
求職者数	1,749	4,495	1,368	1,480	131	251	4,020	17,121
求人倍率	1.41	0.22	0.82	2.36	1.03	1.59	0.40	0.60

- (注) 1 求人募集数・求職者数・求人倍率は正式にはそれぞれ有効求人数・有効求職者数・有効求人倍率といえます。
 2 求人倍率は、求職者1人あたりの求人募集数を意味しています。
 3 [職業]の合計欄には、[管理職] [農林漁業職] [職業分類不能] を含みます。

求人・求職バランスシート

平成21年 6月

ハローワーク北部3所

職業別		年齢別	常 用					常 用 的 パ ー ト					
			合 計	～24歳	25歳～	35歳～	45歳～	55歳～	合 計	～24歳	25歳～	35歳～	45歳～
合 計	求人募集数	1,804	411	393	326	281	393	1,454	277	270	264	261	382
	求職者数	5,499	758	1,327	1,131	1,023	1,260	3,016	273	660	634	463	986
	求人倍率	0.33	0.54	0.30	0.29	0.27	0.31	0.48	1.01	0.41	0.42	0.56	0.39
専門・技術職	求人募集数	499	107	101	90	83	118	255	49	48	46	46	66
	求職者数	496	77	112	101	119	87	290	15	105	62	39	69
	求人倍率	1.01	1.39	0.90	0.89	0.70	1.36	0.88	3.27	0.46	0.74	1.18	0.96
事務職	求人募集数	121	43	27	16	14	21	127	30	27	22	21	27
	求職者数	1,064	141	332	233	154	204	609	36	184	193	81	115
	求人倍率	0.11	0.30	0.08	0.07	0.09	0.10	0.21	0.83	0.15	0.11	0.26	0.23
販売職	求人募集数	345	90	80	66	47	62	220	46	38	38	38	60
	求職者数	458	92	114	99	88	65	259	56	71	46	35	51
	求人倍率	0.75	0.98	0.70	0.67	0.53	0.95	0.85	0.82	0.54	0.83	1.09	1.18
サービス職	求人募集数	254	63	54	44	39	54	551	107	101	98	98	147
	求職者数	372	91	91	65	61	64	390	60	83	71	59	117
	求人倍率	0.68	0.69	0.59	0.68	0.64	0.84	1.41	1.78	1.22	1.38	1.66	1.26
保安職	求人募集数	117	24	23	21	20	29	23	6	6	4	4	3
	求職者数	65	4	6	4	13	38	24	0	0	1	1	22
	求人倍率	1.80	6.00	3.83	5.25	1.54	0.76	0.96	0.00	0.00	4.00	4.00	0.14
運輸職	求人募集数	106	30	21	18	18	19	49	13	10	8	8	10
	求職者数	382	15	54	92	89	132	38	1	0	4	1	32
	求人倍率	0.28	2.00	0.39	0.20	0.20	0.14	1.29	13.00	0.00	2.00	8.00	0.31
技能工、製造職	求人募集数	349	103	87	56	42	61	224	49	46	42	39	48
	求職者数	2,509	307	588	513	475	626	1,331	94	199	246	228	564
	求人倍率	0.14	0.34	0.15	0.11	0.09	0.10	0.17	0.52	0.23	0.17	0.17	0.09

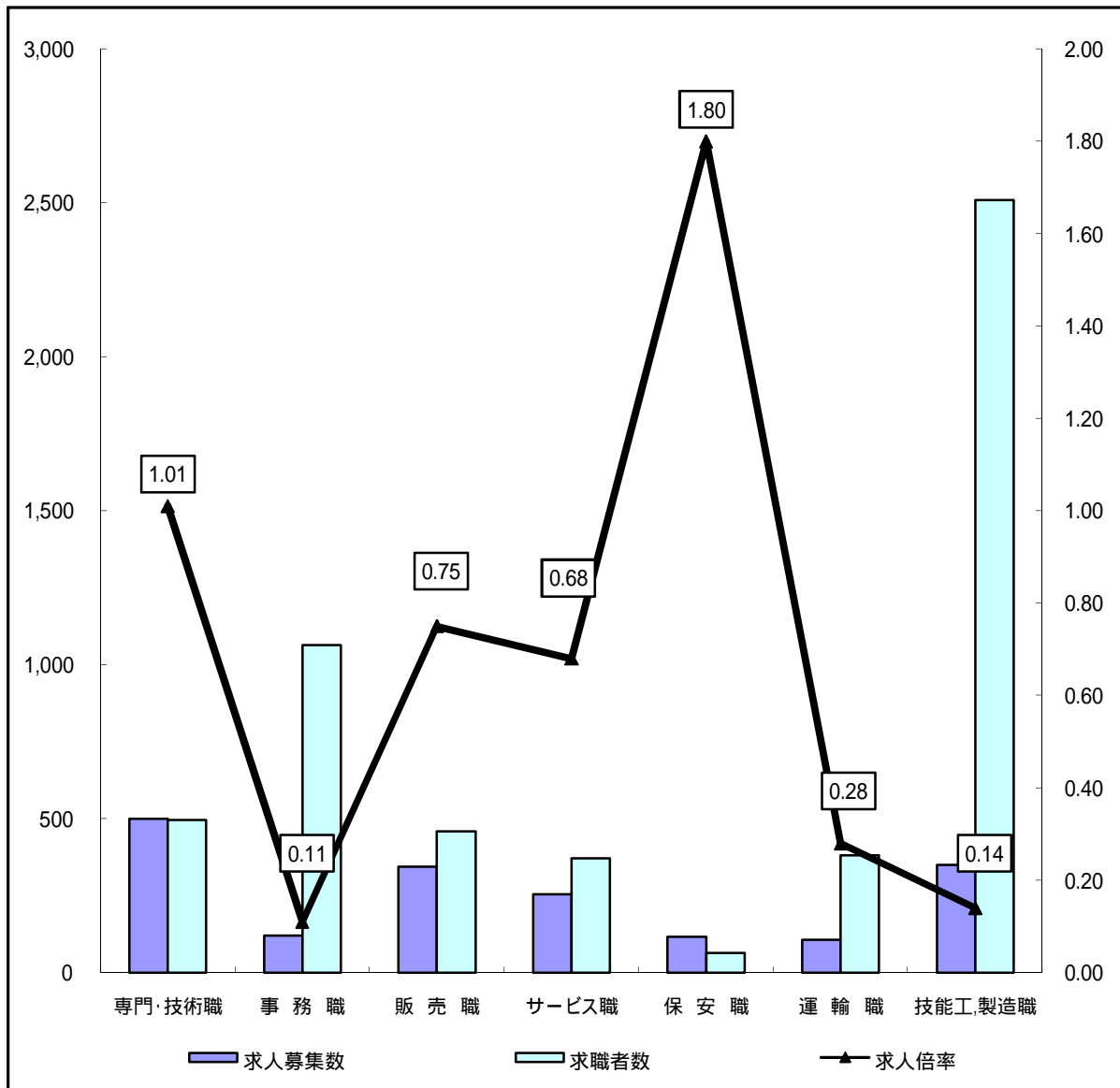
(注)

- この数値は、京都府内北部3公共職業安定所の合計数です。
- 求人募集数・求職者数・求人倍率は、正式にはそれぞれ有効求人数・有効求職者数・有効求人倍率といたします。
- 求人倍率は、求職者1人あたりの求人募集数を意味しています。
- 「職業」の合計欄には、「管理職」「農林漁業職」「職業分類不能」を含みます。
- 常用とは、雇用契約において雇用期間の定めがないか又は4ヶ月以上の雇用期間が定められているもの(季節労働者を除く)をいいます。
- 常用的パートとは、パートタイムの内雇用期間の定めがないか又は4ヶ月以上の雇用期間によって就労するものをいいます。

求人・求職バランスシート(常用)

ハローワーク北部3所

平成21年 6月



*求人募集数・求職者数は左目盛(人)、求人倍率は右目盛(倍)

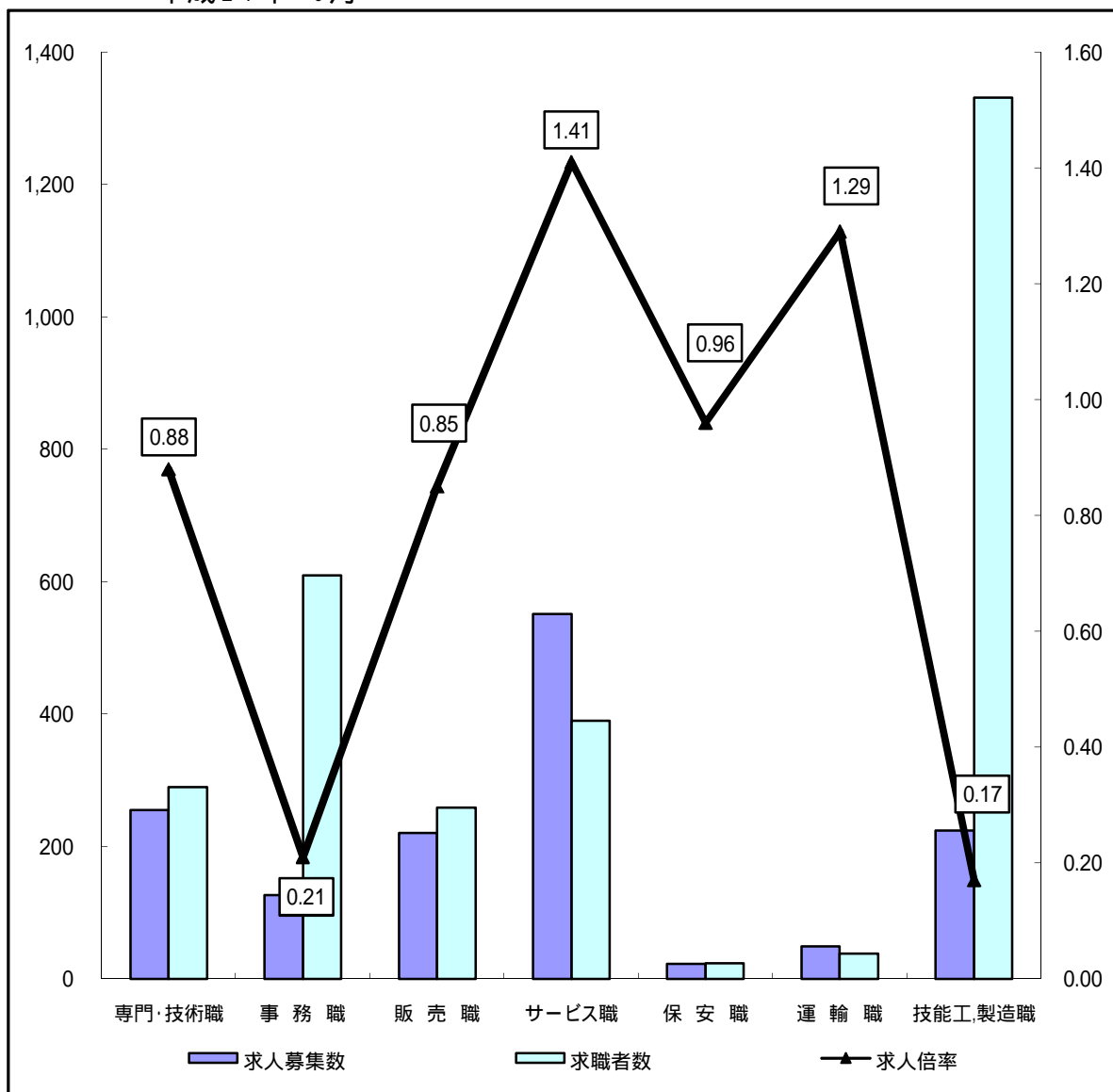
	専門・技術職	事務職	販売職	サービス職	保安職	運輸職	技能工・製造職	計
求人募集数	499	121	345	254	117	106	349	1,804
求職者数	496	1,064	458	372	65	382	2,509	5,499
求人倍率	1.01	0.11	0.75	0.68	1.80	0.28	0.14	0.33

- (注) 1 求人募集数・求職者数・求人倍率は正式にはそれぞれ有効求人数・有効求職者数・有効求人倍率といひます。
 2 求人倍率は、求職者1人あたりの求人募集数を意味しています。
 3 [職業]の合計欄には、[管理職] [農林漁業職] [職業分類不能] を含みます。
 4 常用とは、雇用契約において雇用期間の定めがないか又は4ヶ月以上の雇用期間が定められているもの(季節労働者を除く)をいひます。
 5 常用的パートとは、パートタイムのうち雇用期間の定めがないか又は4ヶ月以上の雇用期間によって就労するものをいひます。

求人・求職バランスシート(常用的パート)

ハローワーク北部3所

平成21年 6月



*求人募集数・求職者数は左目盛(人)、求人倍率は右目盛(倍)

	専門・技術職	事務職	販売職	サービス職	保安職	運輸職	技能工・製造職	計
求人募集数	255	127	220	551	23	49	224	1,454
求職者数	290	609	259	390	24	38	1,331	3,016
求人倍率	0.88	0.21	0.85	1.41	0.96	1.29	0.17	0.48

- (注) 1 求人募集数・求職者数・求人倍率は正式にはそれぞれ有効求人数・有効求職者数・有効求人倍率といえます。
 2 求人倍率は、求職者1人あたりの求人募集数を意味しています。
 3 [職業]の合計欄には、[管理職] [農林漁業職] [職業分類不能] を含みます。