

求人・求職バランスシート

平成21年 4月

京都労働局

職業別	年齢別	常 用					常 用 的 パ ー ト						
		合 計	～24歳	25歳～	35歳～	45歳～	55歳～	合 計	～24歳	25歳～	35歳～	45歳～	55歳～
合 計	求人募集数	19,224	4,478	4,395	3,573	3,035	3,743	13,981	2,606	2,604	2,598	2,588	3,585
	求職者数	46,887	6,371	14,971	10,347	6,862	8,336	19,675	1,616	4,155	4,029	2,921	6,954
	求人倍率	0.41	0.70	0.29	0.35	0.44	0.45	0.71	1.61	0.63	0.64	0.89	0.52
専 門 ・ 技 術 職	求人募集数	5,177	1,096	1,084	1,008	946	1,043	3,111	581	578	574	572	806
	求職者数	6,656	918	2,481	1,420	953	884	2,054	133	720	468	293	440
	求人倍率	0.78	1.19	0.44	0.71	0.99	1.18	1.51	4.37	0.80	1.23	1.95	1.83
事 務 職	求人募集数	1,306	326	311	231	192	246	1,416	268	263	260	260	365
	求職者数	12,555	1,813	4,773	2,834	1,557	1,578	5,013	253	1,513	1,483	774	990
	求人倍率	0.10	0.18	0.07	0.08	0.12	0.16	0.28	1.06	0.17	0.18	0.34	0.37
販 売 職	求人募集数	3,063	815	786	563	398	501	1,622	310	306	303	301	402
	求職者数	5,473	891	1,805	1,145	853	779	1,483	229	356	257	222	419
	求人倍率	0.56	0.91	0.44	0.49	0.47	0.64	1.09	1.35	0.86	1.18	1.36	0.96
サ ー ビ ス 職	求人募集数	3,651	943	918	656	497	637	4,695	881	880	880	880	1,174
	求職者数	2,783	431	782	549	468	553	1,772	213	305	280	274	700
	求人倍率	1.31	2.19	1.17	1.19	1.06	1.15	2.65	4.14	2.89	3.14	3.21	1.68
保 安 職	求人募集数	1,314	246	246	243	237	342	228	43	40	40	40	65
	求職者数	322	12	19	26	57	208	152	4	8	6	10	124
	求人倍率	4.08	20.50	12.95	9.35	4.16	1.64	1.50	10.75	5.00	6.67	4.00	0.52
運 輸 職	求人募集数	1,773	356	348	334	316	419	465	86	83	82	80	134
	求職者数	1,746	88	297	465	348	548	314	9	19	36	25	225
	求人倍率	1.02	4.05	1.17	0.72	0.91	0.76	1.48	9.56	4.37	2.28	3.20	0.60
技 能 工 ・ 製 造 職	求人募集数	2,744	685	661	496	405	497	2,434	455	452	452	448	627
	求職者数	11,020	1,117	2,875	2,631	1,875	2,522	5,317	330	613	853	843	2,678
	求人倍率	0.25	0.61	0.23	0.19	0.22	0.20	0.46	1.38	0.74	0.53	0.53	0.23

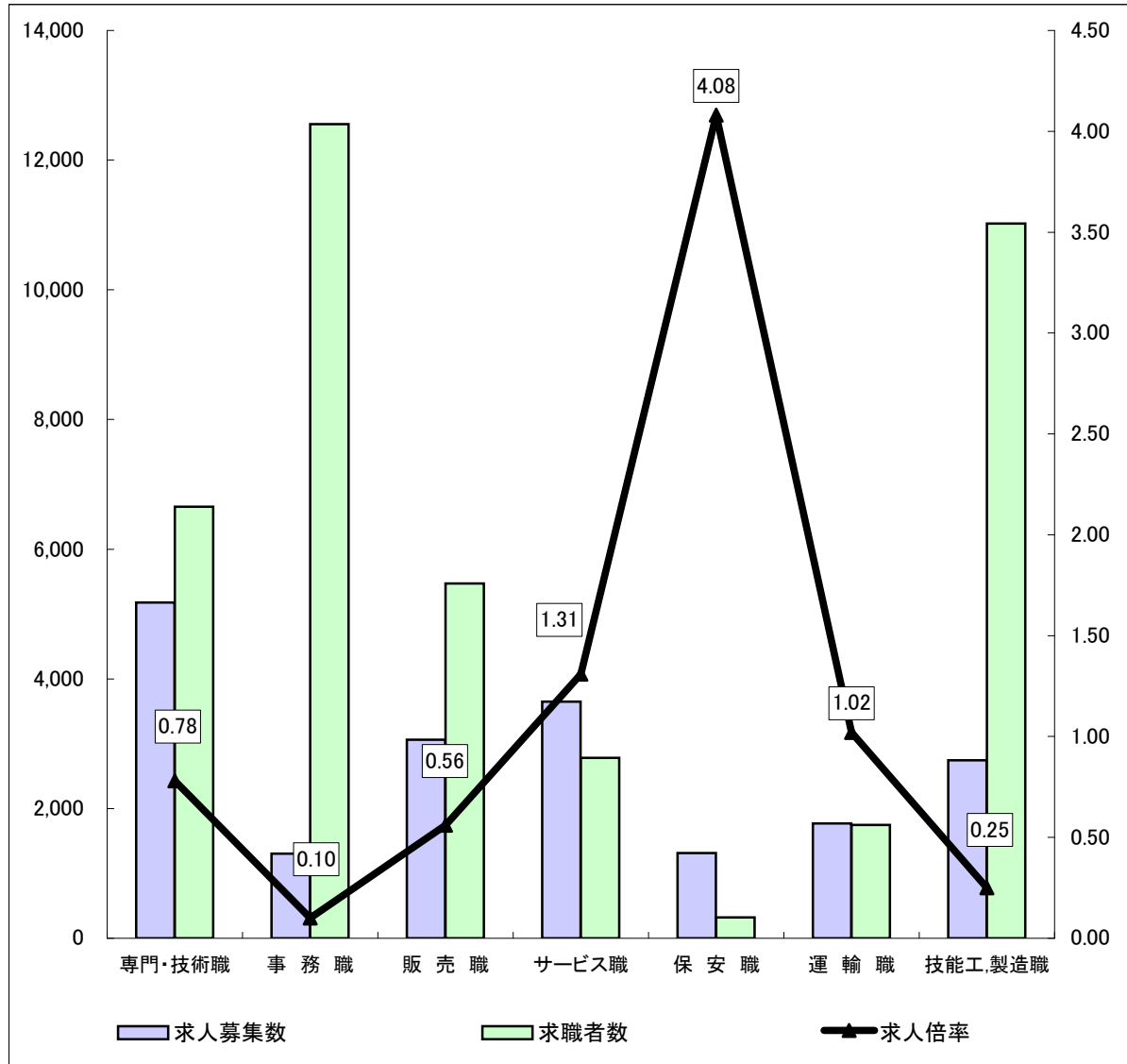
(注)

- この数値は、京都労働局管内の公共職業安定所の合計数です。
- 求人募集数・求職者数・求人倍率は、正式にはそれぞれ有効求人数・有効求職者数・有効求人倍率といいます。
- 求人倍率は、求職者1人あたりの求人募集数を意味しています。
- 「職業」の合計欄には、「管理職」「農林漁業職」「職業分類不能」を含みます。
- 常用とは、雇用契約において雇用期間の定めがないか又は4ヶ月以上の雇用期間が定められているもの(季節労働者を除く)をいいます。
- 常用的パートとは、パートタイムの内雇用期間の定めがないか又は4ヶ月以上の雇用期間によって就労するものをいいます。

求人・求職バランスシート(常用)

京都労働局

平成21年 4月



*求人募集数・求職者数は左目盛(人)、求人倍率は右目盛(倍)

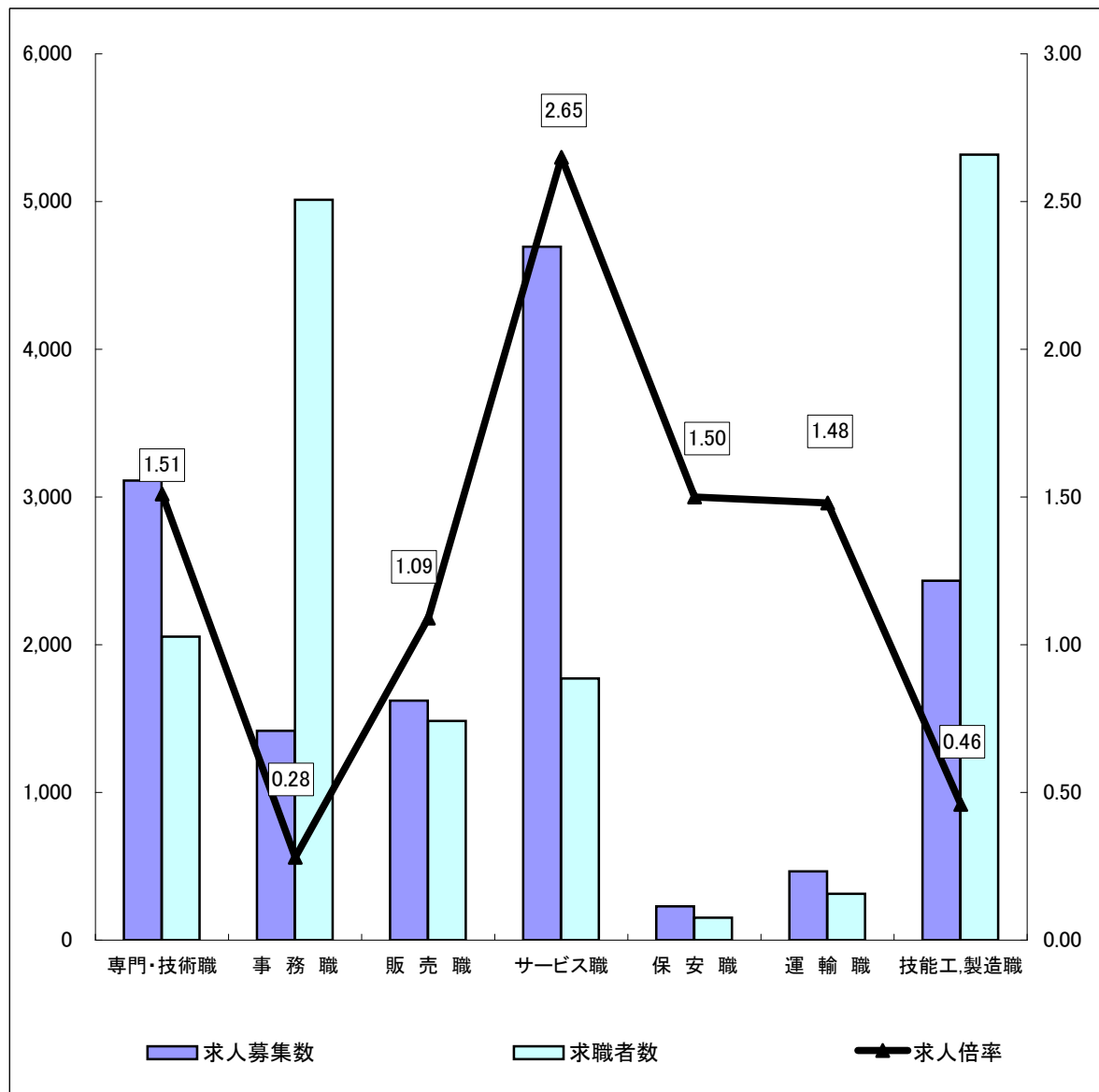
	専門・技術職	事務職	販売職	サービス職	保安職	運輸職	技能工・製造職	計
求人募集数	5,177	1,306	3,063	3,651	1,314	1,773	2,744	19,224
求職者数	6,656	12,555	5,473	2,783	322	1,746	11,020	46,887
求人倍率	0.78	0.10	0.56	1.31	4.08	1.02	0.25	0.41

- (注) 1 求人募集数・求職者数・求人倍率は正式にはそれぞれ有効求人数・有効求職者数・有効求人倍率といいます。
 2 求人倍率は、求職者1人あたりの求人募集数を意味しています。
 3 [職業]の合計欄には、[管理職] [農林漁業職] [職業分類不能] を含みます。
 4 常用とは、雇用契約において雇用期間の定めがないか又は4ヶ月以上の雇用期間が定められているもの(季節労働者を除く)をいいます。
 5 常用的パートとは、パートタイムのうち雇用期間の定めがないか又は4ヶ月以上の雇用期間によって就労するものをいいます。

求人・求職バランスシート(常用的パート)

京都労働局

平成21年 4月



*求人募集数・求職者数は左目盛(人)、求人倍率は右目盛(倍)

	専門・技術職	事務職	販売職	サービス職	保安職	運輸職	技能工・製造職	計
求人募集数	3,111	1,416	1,622	4,695	228	465	2,434	13,981
求職者数	2,054	5,013	1,483	1,772	152	314	5,317	19,675
求人倍率	1.51	0.28	1.09	2.65	1.50	1.48	0.46	0.71

- (注) 1 求人募集数・求職者数・求人倍率は正式にはそれぞれ有効求人数・有効求職者数・有効求人倍率といいます。
 2 求人倍率は、求職者1人あたりの求人募集数を意味しています。
 3 [職業]の合計欄には、[管理職] [農林漁業職] [職業分類不能] を含みます。

求人・求職バランスシート

平成21年 4月

ハローワーク南部5所

職業別	年齢別	常 用					常 用 的 パ ー ト						
		合 計	～24歳	25歳～	35歳～	45歳～	55歳～	合 計	～24歳	25歳～	35歳～	45歳～	55歳～
合 計	求人募集数	17,321	4,091	3,988	3,217	2,722	3,303	12,193	2,291	2,278	2,266	2,258	3,100
	求職者数	40,095	4,917	13,230	9,107	5,808	7,033	16,408	1,266	3,442	3,353	2,430	5,917
	求人倍率	0.43	0.83	0.30	0.35	0.47	0.47	0.74	1.81	0.66	0.68	0.93	0.52
専 門 ・ 技 術 職	求人募集数	4,656	1,016	976	908	850	906	2,789	530	521	513	509	716
	求職者数	5,873	707	2,254	1,289	840	783	1,739	103	616	403	250	367
	求人倍率	0.79	1.44	0.43	0.70	1.01	1.16	1.60	5.15	0.85	1.27	2.04	1.95
事 務 職	求人募集数	1,173	312	286	199	165	211	1,247	247	235	229	224	312
	求職者数	11,091	1,440	4,311	2,577	1,384	1,379	4,334	213	1,295	1,279	677	870
	求人倍率	0.11	0.22	0.07	0.08	0.12	0.15	0.29	1.16	0.18	0.18	0.33	0.36
販 売 職	求人募集数	2,694	751	703	485	337	418	1,352	266	259	256	252	319
	求職者数	4,782	650	1,631	1,034	762	705	1,191	162	277	209	187	356
	求人倍率	0.56	1.16	0.43	0.47	0.44	0.59	1.14	1.64	0.94	1.22	1.35	0.90
サ ー ビ ス 職	求人募集数	3,401	909	870	603	450	569	4,100	784	779	771	763	1,003
	求職者数	2,380	322	693	483	398	484	1,359	139	224	204	219	573
	求人倍率	1.43	2.82	1.26	1.25	1.13	1.18	3.02	5.64	3.48	3.78	3.48	1.75
保 安 職	求人募集数	1,144	221	217	210	204	292	191	41	38	34	30	48
	求職者数	255	8	15	21	44	167	118	3	8	5	6	96
	求人倍率	4.49	27.63	14.47	10.00	4.64	1.75	1.62	13.67	4.75	6.80	5.00	0.50
運 輸 職	求人募集数	1,651	339	329	311	292	380	411	82	74	72	68	115
	求職者数	1,396	73	243	375	273	432	269	6	16	26	25	196
	求人倍率	1.18	4.64	1.35	0.83	1.07	0.88	1.53	13.67	4.63	2.77	2.72	0.59
技 能 工 ・ 製 造 職	求人募集数	2,421	627	580	431	356	427	2,097	402	391	385	381	538
	求職者数	8,305	762	2,217	2,084	1,383	1,859	3,915	224	406	594	597	2,094
	求人倍率	0.29	0.82	0.26	0.21	0.26	0.23	0.54	1.79	0.96	0.65	0.64	0.26

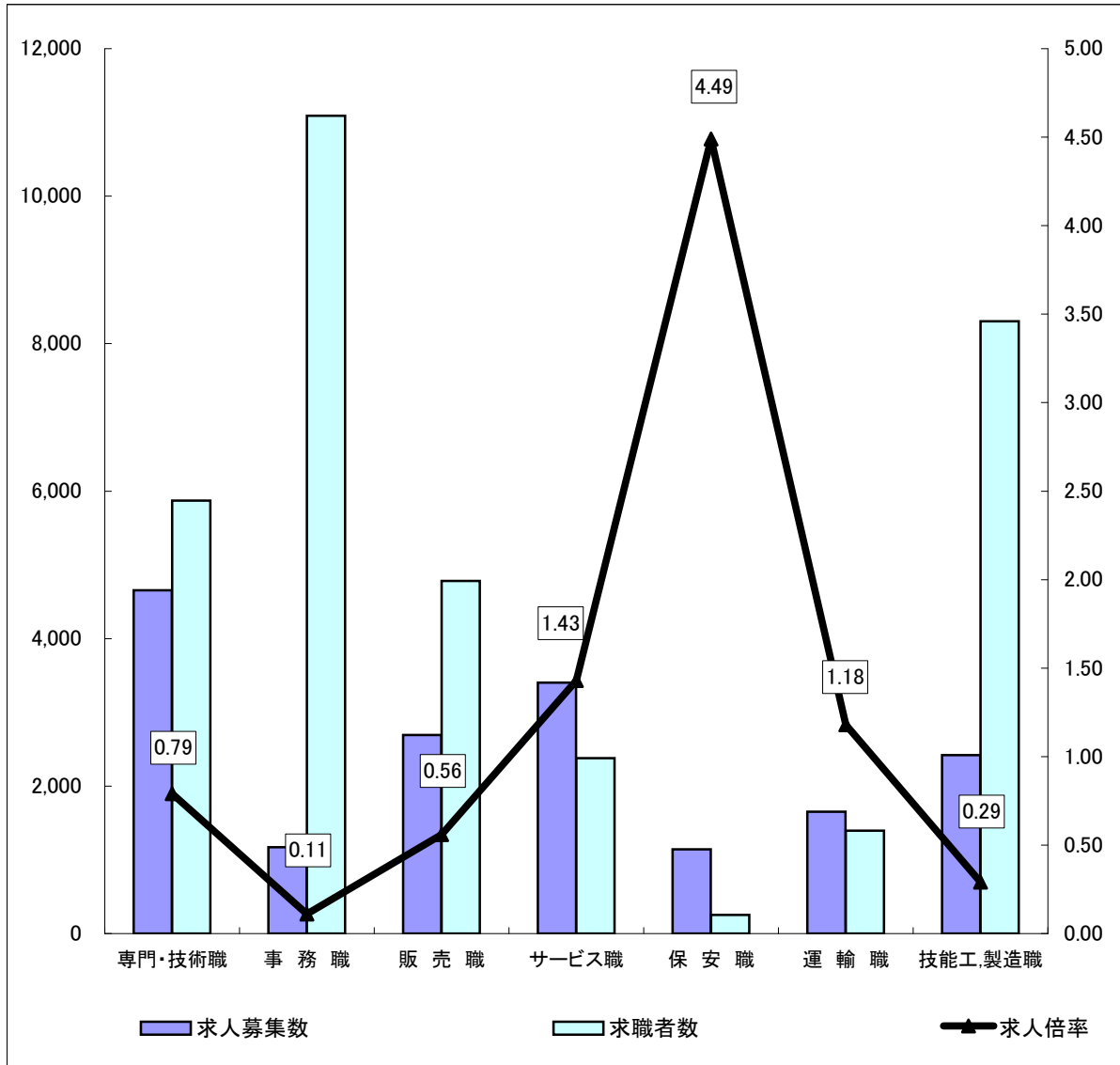
(注)

- この数値は、京都市内南部5公共職業安定所の合計数です。
- 求人募集数・求職者数・求人倍率は、正式にはそれぞれ有効求人数・有効求職者数・有効求人倍率といいます。
- 求人倍率は、求職者1人あたりの求人募集数を意味しています。
- 「職業」の合計欄には、「管理職」「農林漁業職」「職業分類不能」を含みます。
- 常用とは、雇用契約において雇用期間の定めがないか又は4ヶ月以上の雇用期間が定められているもの(季節労働者を除く)をいいます。
- 常用的パートとは、パートタイムの内雇用期間の定めがないか又は4ヶ月以上の雇用期間によって就労するものをいいます。

求人・求職バランスシート(常用)

ハローワーク南部5所

平成21年 4月



*求人募集数・求職者数は左目盛(人)、求人倍率は右目盛(倍)

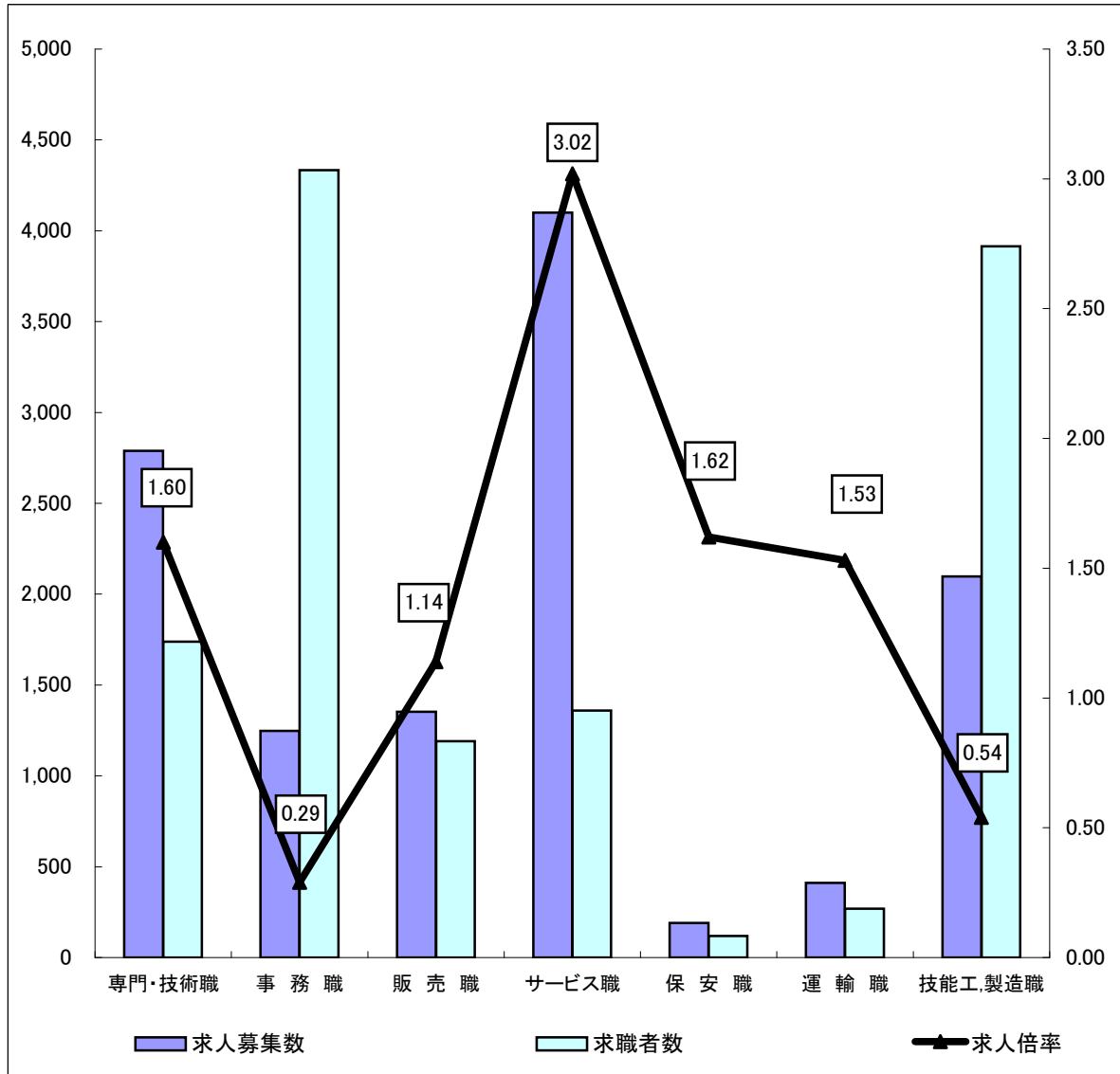
	専門・技術職	事務職	販売職	サービス職	保安職	運輸職	技能工・製造職	計
求人募集数	4,656	1,173	2,694	3,401	1,144	1,651	2,421	17,321
求職者数	5,873	11,091	4,782	2,380	255	1,396	8,305	40,095
求人倍率	0.79	0.11	0.56	1.43	4.49	1.18	0.29	0.43

- (注) 1 求人募集数・求職者数・求人倍率は正式にはそれぞれ有効求人数・有効求職者数・有効求人倍率といいます。
 2 求人倍率は、求職者1人あたりの求人募集数を意味しています。
 3 [職業]の合計欄には、[管理職] [農林漁業職] [職業分類不能] を含みます。
 4 常用とは、雇用契約において雇用期間の定めがないか又は4ヶ月以上の雇用期間が定められているもの(季節労働者を除く)をいいます。
 5 常用的パートとは、パートタイムのうち雇用期間の定めがないか又は4ヶ月以上の雇用期間によって就労するものをいいます。

求人・求職バランスシート(常用的パート)

ハローワーク南部5所

平成21年 4月



*求人募集数・求職者数は左目盛(人)、求人倍率は右目盛(倍)

	専門・技術職	事務職	販売職	サービス職	保安職	運輸職	技能工・製造職	計
求人募集数	2,789	1,247	1,352	4,100	191	411	2,097	12,193
求職者数	1,739	4,334	1,191	1,359	118	269	3,915	16,408
求人倍率	1.60	0.29	1.14	3.02	1.62	1.53	0.54	0.74

- (注) 1 求人募集数・求職者数・求人倍率は正式にはそれぞれ有効求人数・有効求職者数・有効求人倍率といいます。
 2 求人倍率は、求職者1人あたりの求人募集数を意味しています。
 3 [職業]の合計欄には、[管理職] [農林漁業職] [職業分類不能] を含みます。

求人・求職バランスシート

平成21年 4月

ハローワーク北部3所

職業別	年齢別	常 用					常 用 的 パ ー ト						
		合 計	～24歳	25歳～	35歳～	45歳～	55歳～	合 計	～24歳	25歳～	35歳～	45歳～	55歳～
合 計	求人募集数	1,903	422	414	347	297	423	1,788	334	331	329	324	470
	求職者数	5,810	837	1,467	1,196	1,017	1,293	3,188	291	698	675	489	1,035
	求人倍率	0.33	0.50	0.28	0.29	0.29	0.33	0.56	1.15	0.47	0.49	0.66	0.45
専 門 ・ 技 術 職	求人募集数	521	119	106	91	84	121	322	62	61	58	57	84
	求職者数	608	109	168	125	105	101	308	25	102	65	43	73
	求人倍率	0.86	1.09	0.63	0.73	0.80	1.20	1.05	2.48	0.60	0.89	1.33	1.15
事 務 職	求人募集数	133	40	31	20	18	24	169	37	35	32	28	37
	求職者数	1,122	160	364	241	161	196	669	36	213	203	97	120
	求人倍率	0.12	0.25	0.09	0.08	0.11	0.12	0.25	1.03	0.16	0.16	0.29	0.31
販 売 職	求人募集数	369	95	87	68	51	68	270	52	50	49	48	71
	求職者数	516	127	124	106	87	72	277	54	79	48	35	61
	求人倍率	0.72	0.75	0.70	0.64	0.59	0.94	0.97	0.96	0.63	1.02	1.37	1.16
サ ー ビ ス 職	求人募集数	250	61	49	42	40	58	595	112	111	109	108	155
	求職者数	369	85	84	65	68	67	404	67	79	76	55	127
	求人倍率	0.68	0.72	0.58	0.65	0.59	0.87	1.47	1.67	1.41	1.43	1.96	1.22
保 安 職	求人募集数	170	35	35	33	29	38	37	9	7	6	6	9
	求職者数	64	4	4	4	11	41	34	1	0	1	4	28
	求人倍率	2.66	8.75	8.75	8.25	2.64	0.93	1.09	9.00	0.00	6.00	1.50	0.32
運 輸 職	求人募集数	122	31	22	21	20	28	54	13	11	10	9	11
	求職者数	346	12	53	90	75	116	45	3	3	10	0	29
	求人倍率	0.35	2.58	0.42	0.23	0.27	0.24	1.20	4.33	3.67	1.00	0.00	0.38
技 能 工 ・ 製 造 職	求人募集数	323	99	75	51	41	57	337	69	68	65	57	78
	求職者数	2,626	314	635	534	483	660	1,390	96	207	259	244	584
	求人倍率	0.12	0.32	0.12	0.10	0.08	0.09	0.24	0.72	0.33	0.25	0.23	0.13

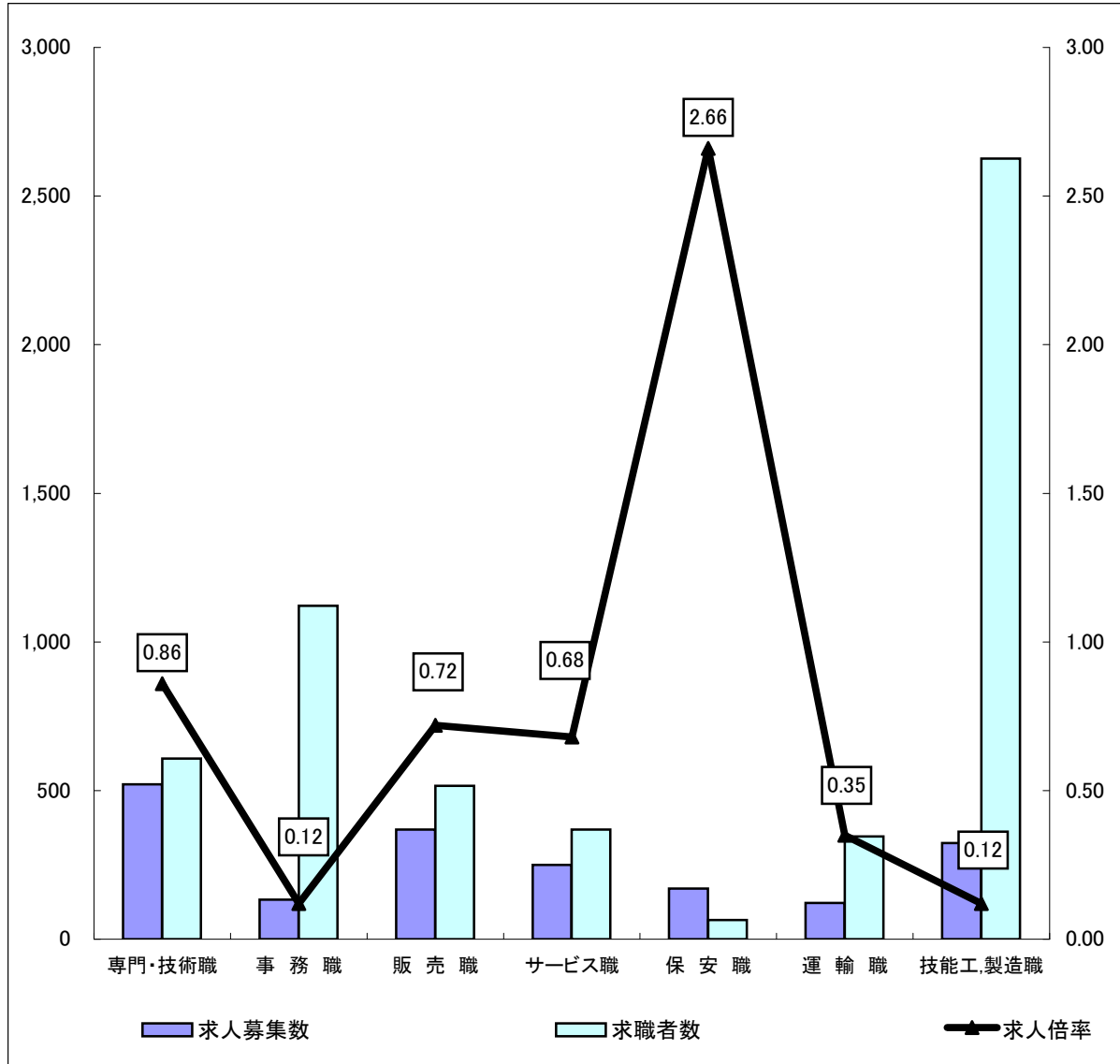
(注)

- この数値は、京都市内北部3公共職業安定所の合計数です。
- 求人募集数・求職者数・求人倍率は、正式にはそれぞれ有効求人数・有効求職者数・有効求人倍率といいます。
- 求人倍率は、求職者1人あたりの求人募集数を意味しています。
- 「職業」の合計欄には、「管理職」「農林漁業職」「職業分類不能」を含みます。
- 常用とは、雇用契約において雇用期間の定めがないか又は4ヶ月以上の雇用期間が定められているもの(季節労働者を除く)をいいます。
- 常用的パートとは、パートタイムの内雇用期間の定めがないか又は4ヶ月以上の雇用期間によって就労するものをいいます。

求人・求職バランスシート(常用)

ハローワーク北部3所

平成21年 4月



*求人募集数・求職者数は左目盛(人)、求人倍率は右目盛(倍)

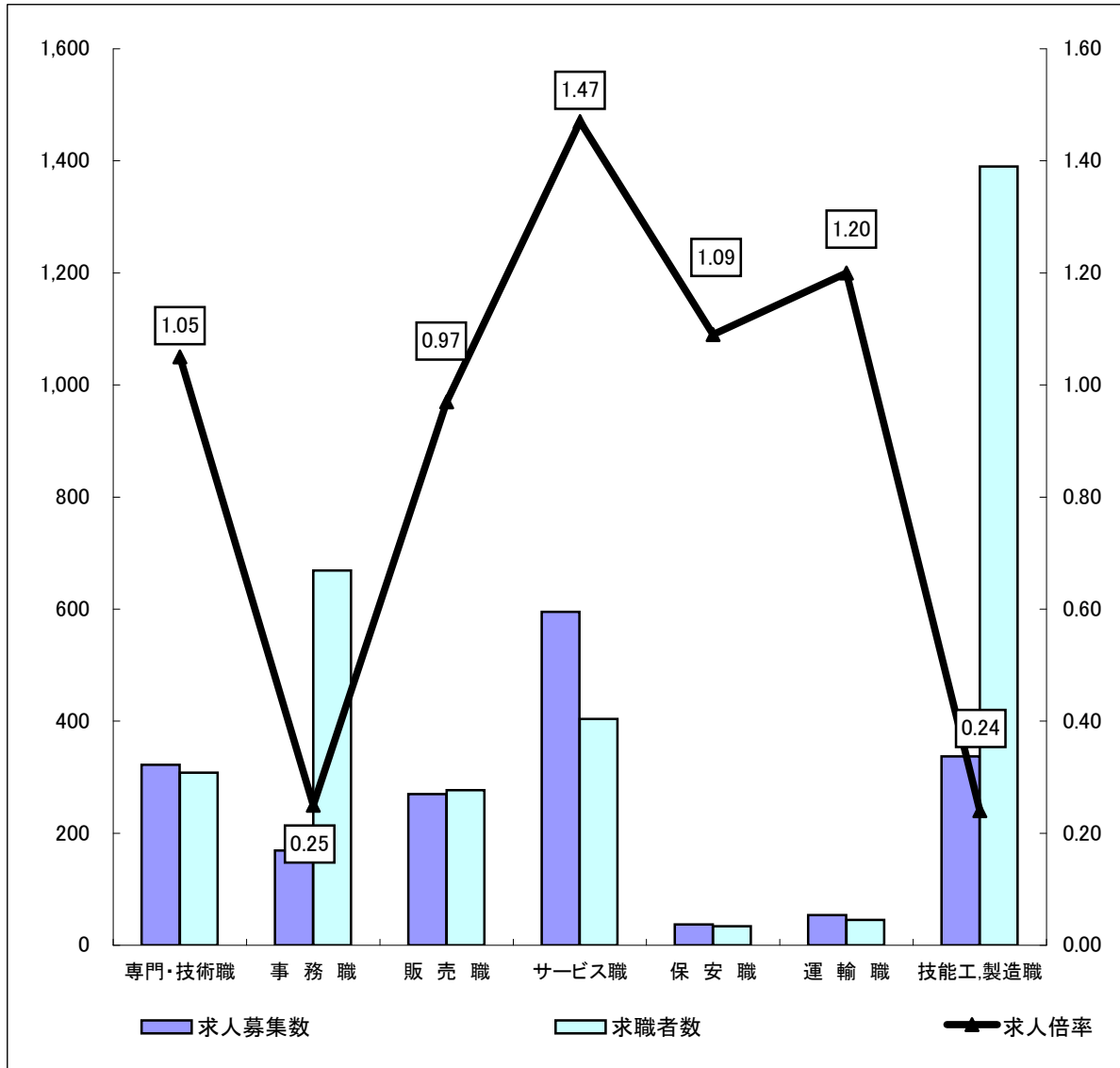
	専門・技術職	事務職	販売職	サービス職	保安職	運輸職	技能工・製造職	計
求人募集数	521	133	369	250	170	122	323	1,903
求職者数	608	1,122	516	369	64	346	2,626	5,810
求人倍率	0.86	0.12	0.72	0.68	2.66	0.35	0.12	0.33

- (注) 1 求人募集数・求職者数・求人倍率は正式にはそれぞれ有効求人人数・有効求職者数・有効求人倍率といえます。
 2 求人倍率は、求職者1人あたりの求人募集数を意味しています。
 3 [職業]の合計欄には、[管理職] [農林漁業職] [職業分類不能] を含みます。
 4 常用とは、雇用契約において雇用期間の定めがないか又は4ヶ月以上の雇用期間が定められているもの(季節労働者を除く)をいいます。
 5 常用的パートとは、パートタイムのうち雇用期間の定めがないか又は4ヶ月以上の雇用期間によって就労するものをいいます。

求人・求職バランスシート(常用的パート)

ハローワーク北部3所

平成21年 4月



*求人募集数・求職者数は左目盛(人)、求人倍率は右目盛(倍)

	専門・技術職	事務職	販売職	サービス職	保安職	運輸職	技能工・製造職	計
求人募集数	322	169	270	595	37	54	337	1,788
求職者数	308	669	277	404	34	45	1,390	3,188
求人倍率	1.05	0.25	0.97	1.47	1.09	1.20	0.24	0.56

- (注) 1 求人募集数・求職者数・求人倍率は正式にはそれぞれ有効求人数・有効求職者数・有効求人倍率といえます。
 2 求人倍率は、求職者1人あたりの求人募集数を意味しています。
 3 [職業]の合計欄には、[管理職] [農林漁業職] [職業分類不能] を含みます。