

求人・求職バランスシート

平成21年 3月

京都労働局

職業別		年齢別	常 用					常 用 的 パ ー ト						
			合 計	～24歳	25歳～	35歳～	45歳～	55歳～	合 計	～24歳	25歳～	35歳～	45歳～	55歳～
合 計	求人募集数		20,437	4,797	4,686	3,773	3,213	3,968	14,935	2,778	2,773	2,770	2,762	3,852
	求職者数		43,292	6,038	13,981	9,531	6,427	7,315	17,305	1,120	3,702	3,697	2,711	6,075
	求人倍率		0.47	0.79	0.34	0.40	0.50	0.54	0.86	2.48	0.75	0.75	1.02	0.63
専門・技術職	求人募集数		5,709	1,244	1,219	1,091	1,024	1,131	3,474	646	644	640	638	906
	求職者数		5,869	842	2,252	1,220	837	718	1,654	103	603	402	238	308
	求人倍率		0.97	1.48	0.54	0.89	1.22	1.58	2.10	6.27	1.07	1.59	2.68	2.94
事務職	求人募集数		1,535	393	370	269	222	281	1,686	316	312	312	308	438
	求職者数		11,554	1,737	4,453	2,592	1,461	1,311	4,443	183	1,341	1,364	739	816
	求人倍率		0.13	0.23	0.08	0.10	0.15	0.21	0.38	1.73	0.23	0.23	0.42	0.54
販売職	求人募集数		3,060	839	812	547	381	481	1,677	323	317	315	312	410
	求職者数		5,237	830	1,745	1,127	816	719	1,338	141	341	239	231	386
	求人倍率		0.58	1.01	0.47	0.49	0.47	0.67	1.25	2.29	0.93	1.32	1.35	1.06
サービス職	求人募集数		3,693	922	903	682	520	666	4,876	914	910	910	908	1,234
	求職者数		2,525	384	737	482	429	493	1,598	167	287	249	266	629
	求人倍率		1.46	2.40	1.23	1.41	1.21	1.35	3.05	5.47	3.17	3.65	3.41	1.96
保安職	求人募集数		1,390	261	258	255	252	364	261	48	46	46	46	75
	求職者数		277	10	15	31	53	168	124	1	7	8	11	97
	求人倍率		5.02	26.10	17.20	8.23	4.75	2.17	2.10	48.00	6.57	5.75	4.18	0.77
運輸職	求人募集数		1,904	380	377	358	342	447	525	96	93	92	92	152
	求職者数		1,607	92	290	423	323	479	259	9	18	27	22	183
	求人倍率		1.18	4.13	1.30	0.85	1.06	0.93	2.03	10.67	5.17	3.41	4.18	0.83
技能工、製造職	求人募集数		2,927	741	714	522	420	530	2,418	452	450	448	448	620
	求職者数		10,414	1,113	2,736	2,479	1,775	2,311	4,943	238	594	851	779	2,481
	求人倍率		0.28	0.67	0.26	0.21	0.24	0.23	0.49	1.90	0.76	0.53	0.58	0.25

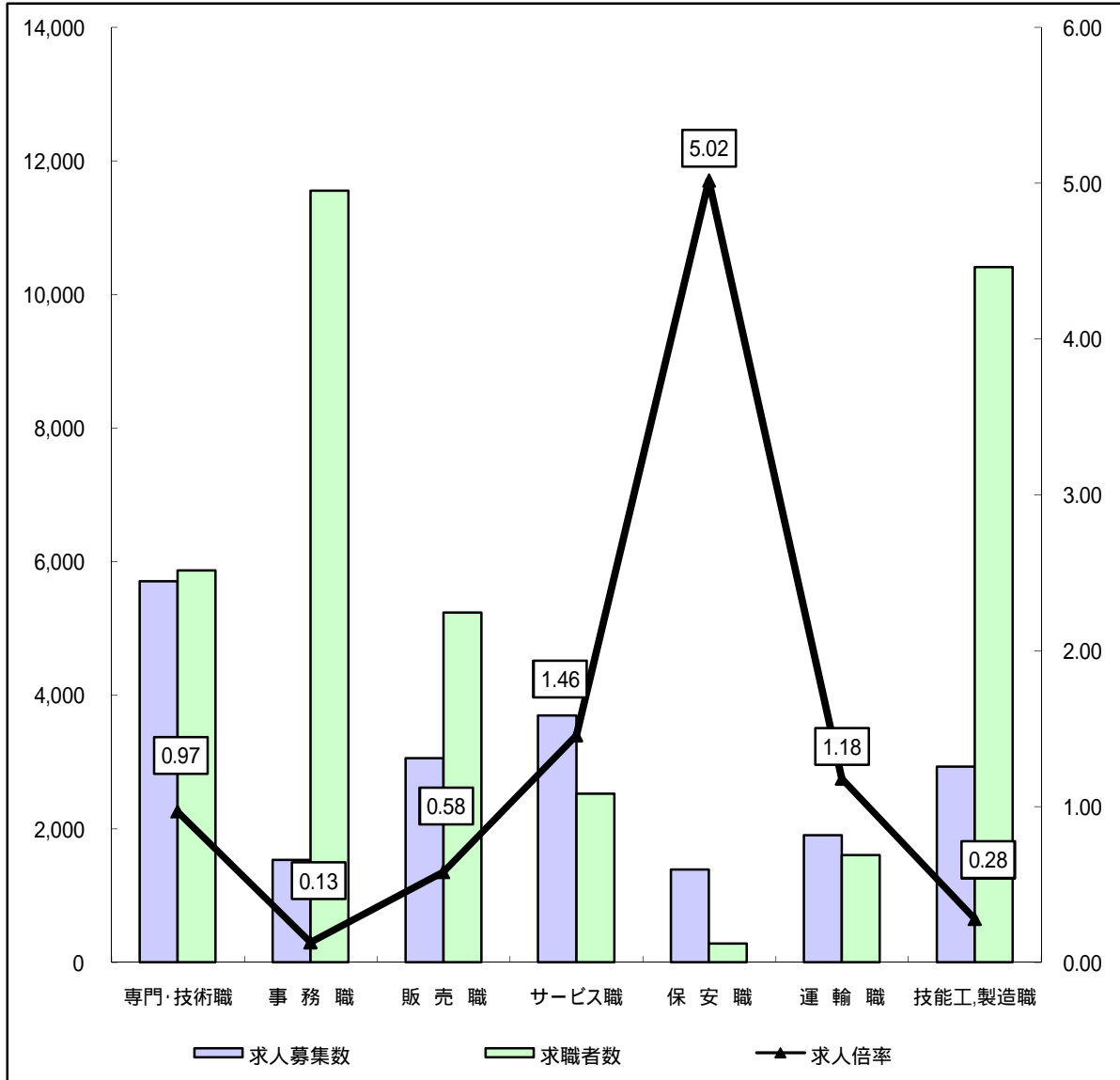
(注)

- この数値は、京都労働局管内の公共職業安定所の合計数です。
- 求人募集数・求職者数・求人倍率は、正式にはそれぞれ有効求人人数・有効求職者数・有効求人倍率といたします。
- 求人倍率は、求職者1人あたりの求人募集数を意味しています。
- 「職業」の合計欄には、「管理職」「農林漁業職」「職業分類不能」を含みます。
- 常用とは、雇用契約において雇用期間の定めがないか又は4ヶ月以上の雇用期間が定められているもの(季節労働者を除く)をいいます。
- 常用的パートとは、パートタイムの内雇用期間の定めがないか又は4ヶ月以上の雇用期間によって就労するものをいいます。

求人・求職バランスシート(常用)

京都労働局

平成21年 3月



*求人募集数・求職者数は左目盛(人)、求人倍率は右目盛(倍)

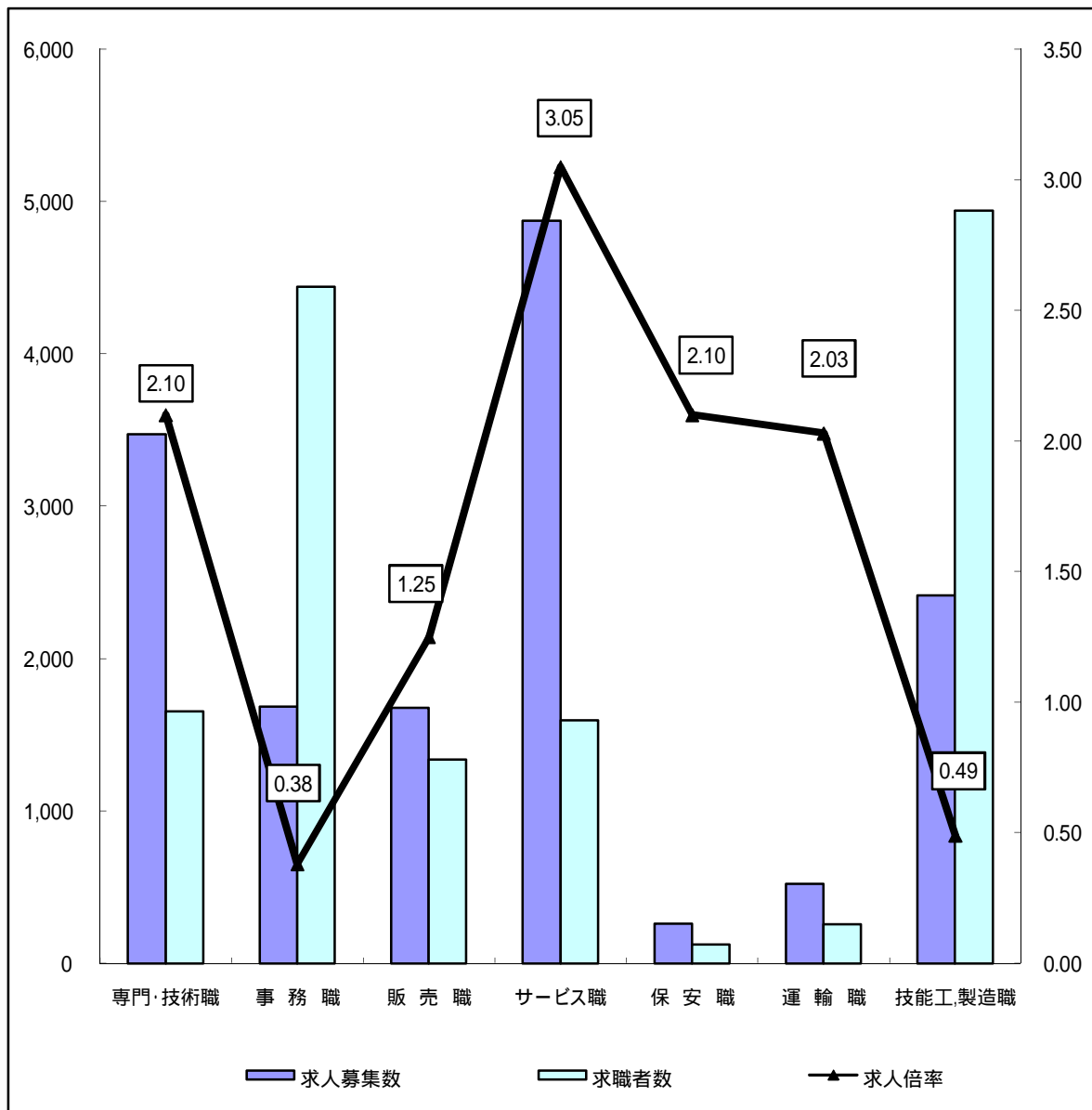
	専門・技術職	事務職	販売職	サービス職	保安職	運輸職	技能工・製造職	計
求人募集数	5,709	1,535	3,060	3,693	1,390	1,904	2,927	20,437
求職者数	5,869	11,554	5,237	2,525	277	1,607	10,414	43,292
求人倍率	0.97	0.13	0.58	1.46	5.02	1.18	0.28	0.47

- (注) 1 求人募集数・求職者数・求人倍率は正式にはそれぞれ有効求人人数・有効求職者数・有効求人倍率といえます。
 2 求人倍率は、求職者1人あたりの求人募集数を意味しています。
 3 [職業]の合計欄には、[管理職] [農林漁業職] [職業分類不能] を含みます。
 4 常用とは、雇用契約において雇用期間の定めがないか又は4ヶ月以上の雇用期間が定められているもの(季節労働者を除く)をいいます。
 5 常用的パートとは、パートタイムのうち雇用期間の定めがないか又は4ヶ月以上の雇用期間によって就労するものをいいます。

求人・求職バランスシート(常用的パート)

京都労働局

平成21年 3月



*求人募集数・求職者数は左目盛(人)、求人倍率は右目盛(倍)

	専門・技術職	事務職	販売職	サービス職	保安職	運輸職	技能工・製造職	計
求人募集数	3,474	1,686	1,677	4,876	261	525	2,418	14,935
求職者数	1,654	4,443	1,338	1,598	124	259	4,943	17,305
求人倍率	2.10	0.38	1.25	3.05	2.10	2.03	0.49	0.86

- (注) 1 求人募集数・求職者数・求人倍率は正式にはそれぞれ有効求人人数・有効求職者数・有効求人倍率といひます。
 2 求人倍率は、求職者1人あたりの求人募集数を意味しています。
 3 [職業]の合計欄には、[管理職] [農林漁業職] [職業分類不能] を含みます。

求人・求職バランスシート

平成21年 3月

ハローワーク南部5所

職業別		年齢別	常 用					常 用 的 パ ー ト					
			合 計	～24歳	25歳～	35歳～	45歳～	55歳～	合 計	～24歳	25歳～	35歳～	45歳～
合 計	求人募集数	18,312	4,359	4,237	3,373	2,862	3,481	12,961	2,427	2,413	2,404	2,395	3,322
	求職者数	36,759	4,624	12,305	8,287	5,385	6,158	14,331	876	3,036	3,028	2,251	5,140
	求人倍率	0.50	0.94	0.34	0.41	0.53	0.57	0.90	2.77	0.79	0.79	1.06	0.65
専 門 ・ 技 術 職	求人募集数	5,128	1,148	1,097	979	922	982	3,088	587	577	567	562	795
	求職者数	5,154	633	2,047	1,098	737	639	1,419	81	523	348	209	258
	求人倍率	0.99	1.81	0.54	0.89	1.25	1.54	2.18	7.25	1.10	1.63	2.69	3.08
事 務 職	求人募集数	1,360	376	328	231	189	236	1,484	289	281	271	264	379
	求職者数	10,156	1,359	4,018	2,326	1,280	1,173	3,786	153	1,120	1,149	646	718
	求人倍率	0.13	0.28	0.08	0.10	0.15	0.20	0.39	1.89	0.25	0.24	0.41	0.53
販 売 職	求人募集数	2,665	768	720	467	318	392	1,417	280	273	265	264	335
	求職者数	4,589	612	1,587	1,013	731	646	1,090	102	274	191	194	329
	求人倍率	0.58	1.25	0.45	0.46	0.44	0.61	1.30	2.75	1.00	1.39	1.36	1.02
サ ー ビ ス 職	求人募集数	3,406	879	850	621	466	590	4,253	808	804	798	789	1,054
	求職者数	2,166	286	652	429	373	426	1,247	108	211	193	213	522
	求人倍率	1.57	3.07	1.30	1.45	1.25	1.38	3.41	7.48	3.81	4.13	3.70	2.02
保 安 職	求人募集数	1,233	236	234	227	222	314	226	47	43	38	36	62
	求職者数	216	6	13	25	39	133	91	0	7	7	7	70
	求人倍率	5.71	39.33	18.00	9.08	5.69	2.36	2.48	0.00	6.14	5.43	5.14	0.89
運 輸 職	求人募集数	1,772	365	352	331	315	409	453	86	83	79	77	128
	求職者数	1,269	81	233	328	248	379	221	6	14	19	20	162
	求人倍率	1.40	4.51	1.51	1.01	1.27	1.08	2.05	14.33	5.93	4.16	3.85	0.79
技 能 工 ・ 製 造 職	求人募集数	2,555	672	620	447	363	453	2,028	389	379	375	369	516
	求職者数	7,743	763	2,080	1,928	1,282	1,690	3,595	164	390	578	544	1,919
	求人倍率	0.33	0.88	0.30	0.23	0.28	0.27	0.56	2.37	0.97	0.65	0.68	0.27

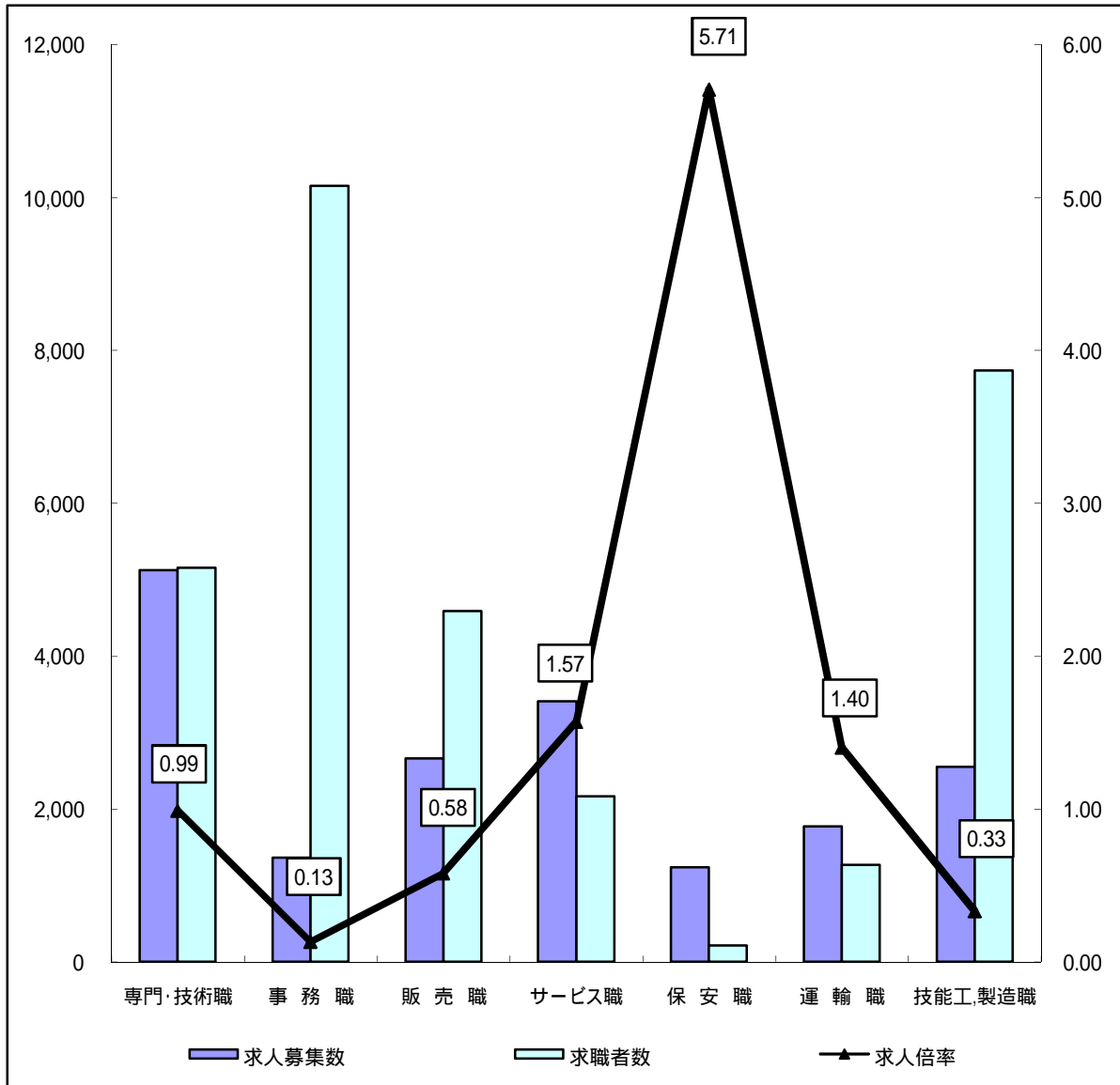
(注)

- この数値は、京都府内南部5公共職業安定所の合計数です。
- 求人募集数・求職者数・求人倍率は、正式にはそれぞれ有効求人数・有効求職者数・有効求人倍率といえます。
- 求人倍率は、求職者1人あたりの求人募集数を意味しています。
- 「職業」の合計欄には、「管理職」「農林漁業職」「職業分類不能」を含みます。
- 常用とは、雇用契約において雇用期間の定めがないか又は4ヶ月以上の雇用期間が定められているもの(季節労働者を除く)をいいます。
- 常用的パートとは、パートタイムの内雇用期間の定めがないか又は4ヶ月以上の雇用期間によって就労するものをいいます。

求人・求職バランスシート(常用)

ハローワーク南部5所

平成21年 3月



*求人募集数・求職者数は左目盛(人)、求人倍率は右目盛(倍)

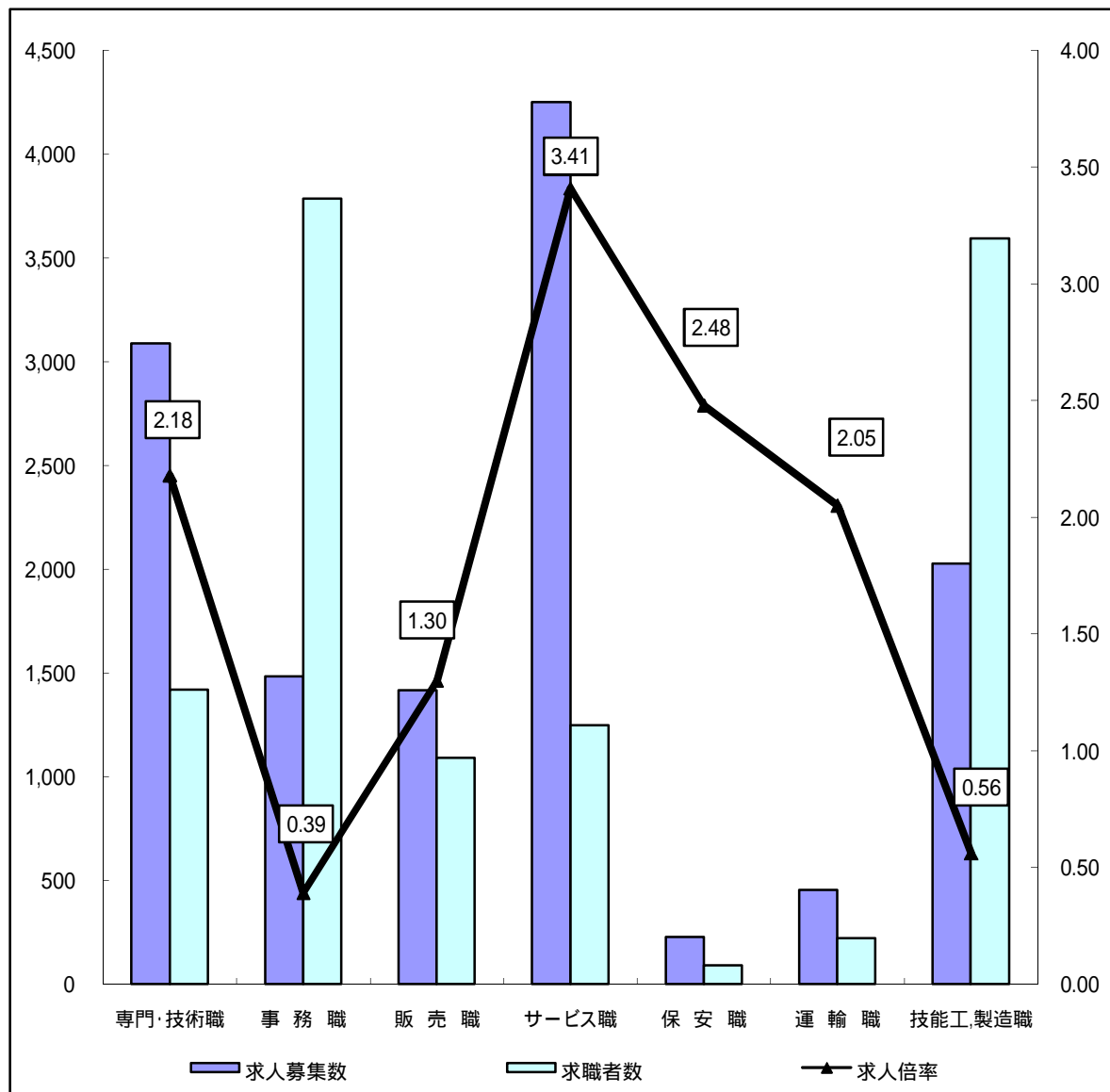
	専門・技術職	事務職	販売職	サービス職	保安職	運輸職	技能工・製造職	計
求人募集数	5,128	1,360	2,665	3,406	1,233	1,772	2,555	18,312
求職者数	5,154	10,156	4,589	2,166	216	1,269	7,743	36,759
求人倍率	0.99	0.13	0.58	1.57	5.71	1.40	0.33	0.50

- (注) 1 求人募集数・求職者数・求人倍率は正式にはそれぞれ有効求人人数・有効求職者数・有効求人倍率といえます。
 2 求人倍率は、求職者1人あたりの求人募集数を意味しています。
 3 [職業]の合計欄には、[管理職] [農林漁業職] [職業分類不能] を含みます。
 4 常用とは、雇用契約において雇用期間の定めがないか又は4ヶ月以上の雇用期間が定められているもの(季節労働者を除く)をいいます。
 5 常用的パートとは、パートタイムのうち雇用期間の定めがないか又は4ヶ月以上の雇用期間によって就労するものをいいます。

求人・求職バランスシート(常用的パート)

ハローワーク南部5所

平成21年 3月



*求人募集数・求職者数は左目盛(人)、求人倍率は右目盛(倍)

	専門・技術職	事務職	販売職	サービス職	保安職	運輸職	技能工・製造職	計
求人募集数	3,088	1,484	1,417	4,253	226	453	2,028	12,961
求職者数	1,419	3,786	1,090	1,247	91	221	3,595	14,331
求人倍率	2.18	0.39	1.30	3.41	2.48	2.05	0.56	0.90

- (注) 1 求人募集数・求職者数・求人倍率は正式にはそれぞれ有効求人人数・有効求職者数・有効求人倍率といえます。
 2 求人倍率は、求職者1人あたりの求人募集数を意味しています。
 3 [職業]の合計欄には、[管理職] [農林漁業職] [職業分類不能] を含みます。

求人・求職バランスシート

平成21年 3月

ハローワーク北部3所

職業別	年齢別	常 用					常 用 的 パ ー ト						
		合 計	～24歳	25歳～	35歳～	45歳～	55歳～	合 計	～24歳	25歳～	35歳～	45歳～	55歳～
合 計	求人募集数	2,125	480	457	388	331	469	1,974	371	365	363	358	517
	求職者数	5,634	833	1,439	1,207	1,011	1,144	2,925	217	651	665	458	934
	求人倍率	0.38	0.58	0.32	0.32	0.33	0.41	0.67	1.71	0.56	0.55	0.78	0.55
専 門 ・ 技 術 職	求人募集数	581	130	116	104	95	136	386	74	72	72	69	99
	求職者数	560	112	157	117	95	79	231	20	78	54	29	50
	求人倍率	1.04	1.16	0.74	0.89	1.00	1.72	1.67	3.70	0.92	1.33	2.38	1.98
事 務 職	求人募集数	175	51	38	26	25	35	202	43	38	37	35	49
	求職者数	1,068	165	352	249	167	135	645	29	214	211	93	98
	求人倍率	0.16	0.31	0.11	0.10	0.15	0.26	0.31	1.48	0.18	0.18	0.38	0.50
販 売 職	求人募集数	395	106	89	70	56	74	260	51	50	49	45	65
	求職者数	511	123	125	111	83	69	243	34	67	48	37	57
	求人倍率	0.77	0.86	0.71	0.63	0.67	1.07	1.07	1.50	0.75	1.02	1.22	1.14
サ ー ビ ス 職	求人募集数	287	73	56	48	44	66	623	118	115	114	112	164
	求職者数	332	79	80	53	55	65	345	55	74	56	53	107
	求人倍率	0.86	0.92	0.70	0.91	0.80	1.02	1.81	2.15	1.55	2.04	2.11	1.53
保 安 職	求人募集数	157	35	32	28	26	36	35	10	6	6	6	7
	求職者数	59	4	2	6	12	35	33	1	0	1	4	27
	求人倍率	2.66	8.75	16.00	4.67	2.17	1.03	1.06	10.00	0.00	6.00	1.50	0.26
運 輸 職	求人募集数	132	36	27	23	20	26	72	16	16	14	11	15
	求職者数	333	9	55	94	75	100	38	3	4	8	2	21
	求人倍率	0.40	4.00	0.49	0.24	0.27	0.26	1.89	5.33	4.00	1.75	5.50	0.71
技 能 工 ・ 製 造 職	求人募集数	372	105	89	62	49	67	390	78	74	74	71	93
	求職者数	2,594	320	629	540	486	619	1,343	72	204	273	233	561
	求人倍率	0.14	0.33	0.14	0.11	0.10	0.11	0.29	1.08	0.36	0.27	0.30	0.17

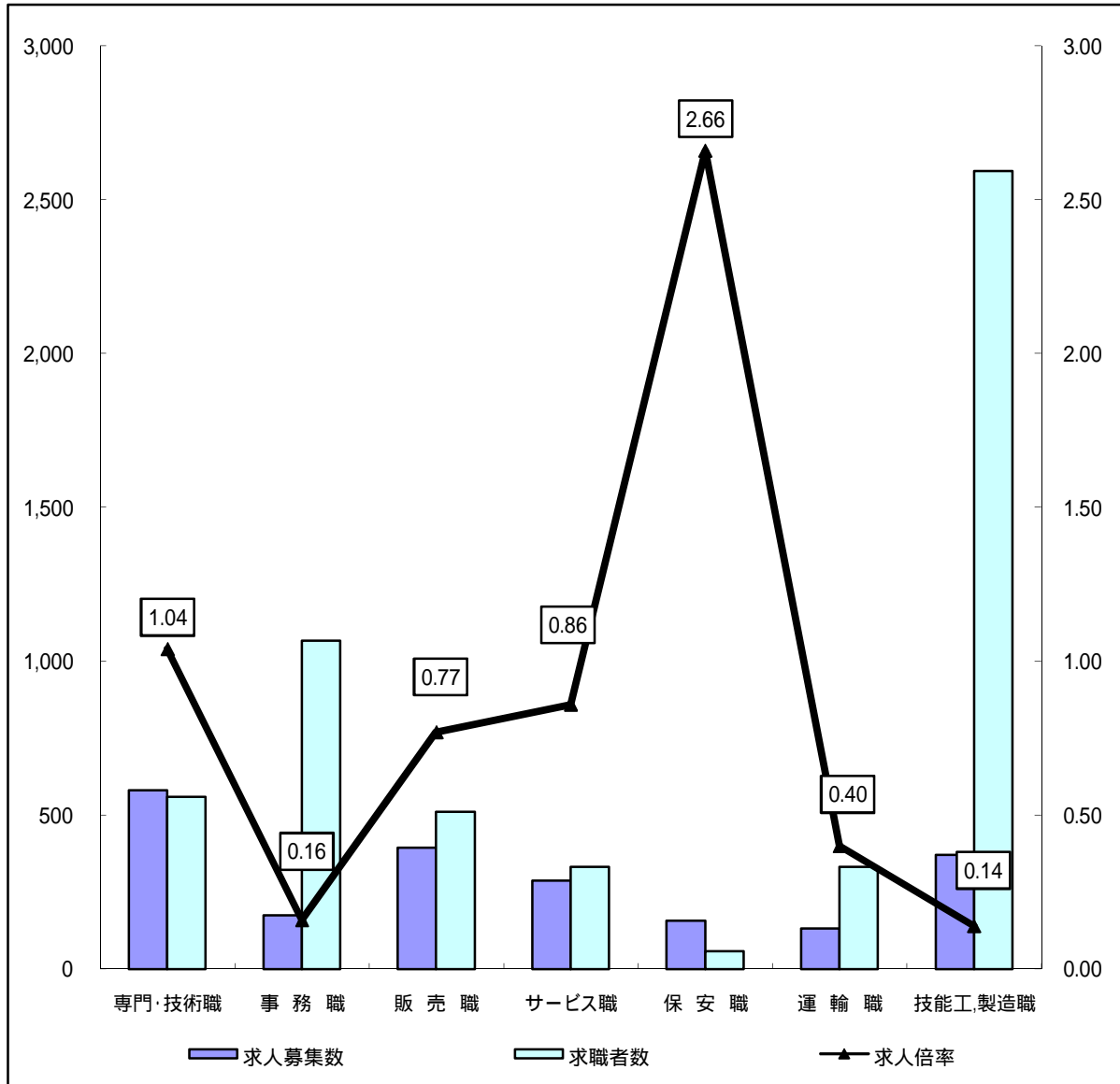
(注)

- この数値は、京都府内北部3公共職業安定所の合計数です。
- 求人募集数・求職者数・求人倍率は、正式にはそれぞれ有効求人数・有効求職者数・有効求人倍率といえます。
- 求人倍率は、求職者1人あたりの求人募集数を意味しています。
- 「職業」の合計欄には、「管理職」「農林漁業職」「職業分類不能」を含みます。
- 常用とは、雇用契約において雇用期間の定めがないか又は4ヶ月以上の雇用期間が定められているもの(季節労働者を除く)をいいます。
- 常用的パートとは、パートタイムの内雇用期間の定めがないか又は4ヶ月以上の雇用期間によって就労するものをいいます。

求人・求職バランスシート(常用)

ハローワーク北部3所

平成21年 3月



*求人募集数・求職者数は左目盛(人)、求人倍率は右目盛(倍)

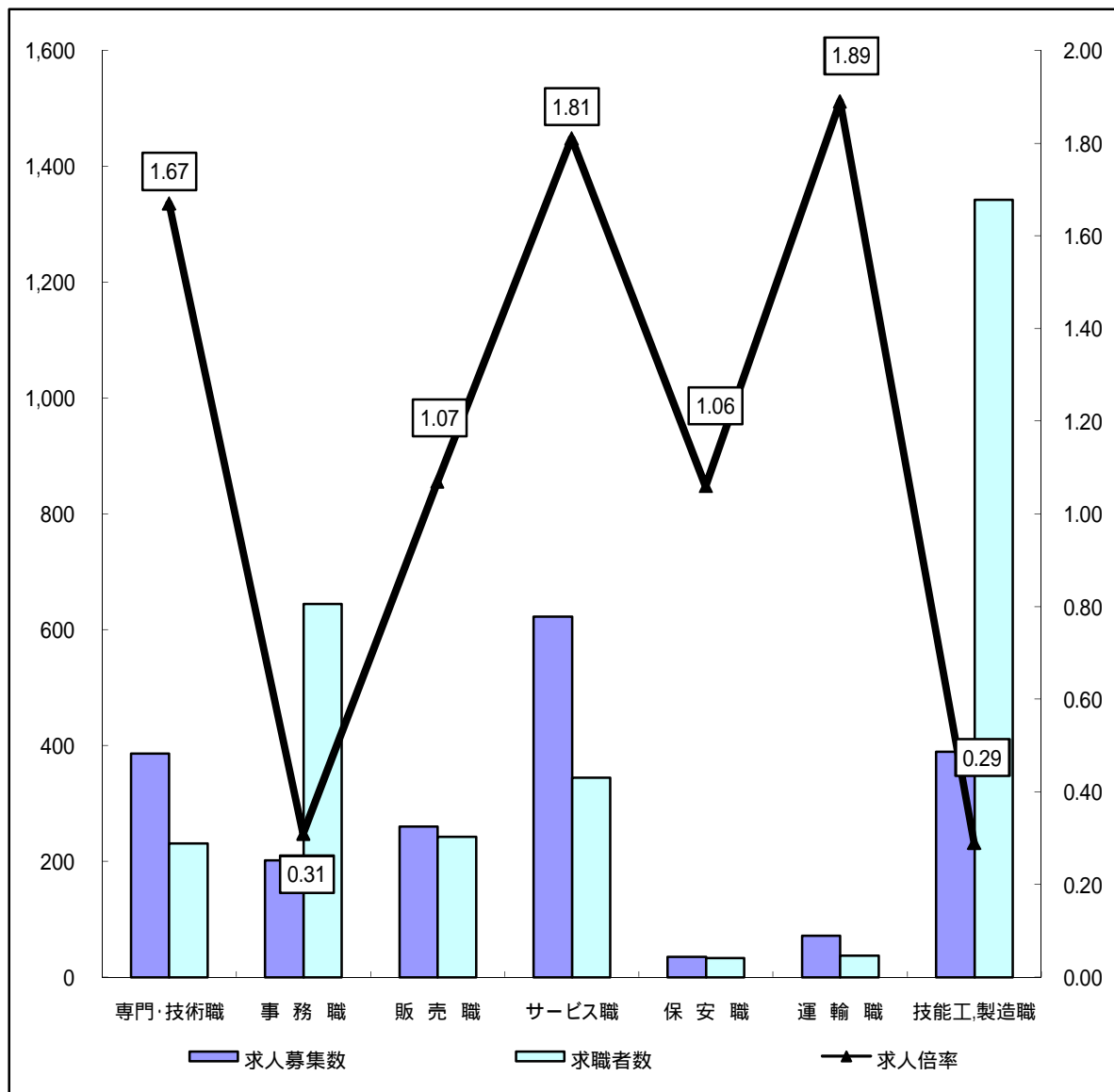
	専門・技術職	事務職	販売職	サービス職	保安職	運輸職	技能工,製造職	計
求人募集数	581	175	395	287	157	132	372	2,125
求職者数	560	1,068	511	332	59	333	2,594	5,634
求人倍率	1.04	0.16	0.77	0.86	2.66	0.40	0.14	0.38

- (注) 1 求人募集数・求職者数・求人倍率は正式にはそれぞれ有効求人数・有効求職者数・有効求人倍率といいます。
 2 求人倍率は、求職者1人あたりの求人募集数を意味しています。
 3 [職業]の合計欄には、[管理職] [農林漁業職] [職業分類不能] を含みます。
 4 常用とは、雇用契約において雇用期間の定めがないか又は4ヶ月以上の雇用期間が定められているもの(季節労働者を除く)をいいます。
 5 常用的パートとは、パートタイムのうち雇用期間の定めがないか又は4ヶ月以上の雇用期間によって就労するものをいいます。

求人・求職バランスシート(常用的パート)

ハローワーク北部3所

平成21年 3月



*求人募集数・求職者数は左目盛(人)、求人倍率は右目盛(倍)

	専門・技術職	事務職	販売職	サービス職	保安職	運輸職	技能工・製造職	計
求人募集数	386	202	260	623	35	72	390	1,974
求職者数	231	645	243	345	33	38	1,343	2,925
求人倍率	1.67	0.31	1.07	1.81	1.06	1.89	0.29	0.67

- (注) 1 求人募集数・求職者数・求人倍率は正式にはそれぞれ有効求人数・有効求職者数・有効求人倍率といえます。
 2 求人倍率は、求職者1人あたりの求人募集数を意味しています。
 3 [職業]の合計欄には、[管理職] [農林漁業職] [職業分類不能] を含みます。