

求人・求職バランスシート

平成20年12月

京都労働局

職業別	年齢別	常用					常用的パート						
		合計	～24歳	25歳～	35歳～	45歳～	55歳～	合計	～24歳	25歳～	35歳～	45歳～	55歳～
合計	求人募集数	21,659	5,109	5,010	4,008	3,412	4,120	14,877	2,770	2,765	2,762	2,758	3,822
	求職者数	32,833	4,094	10,989	7,234	4,776	5,740	13,300	802	2,913	2,812	2,153	4,620
	求人倍率	0.66	1.25	0.46	0.55	0.71	0.72	1.12	3.45	0.95	0.98	1.28	0.83
専門・技術職	求人募集数	6,300	1,365	1,335	1,195	1,136	1,269	2,894	542	533	532	530	757
	求職者数	4,333	495	1,722	961	608	547	1,332	80	469	302	217	264
	求人倍率	1.45	2.76	0.78	1.24	1.87	2.32	2.17	6.78	1.14	1.76	2.44	2.87
事務職	求人募集数	1,384	364	344	242	195	239	1,343	256	251	248	247	341
	求職者数	9,381	1,199	3,750	2,113	1,168	1,151	3,717	165	1,139	1,123	611	679
	求人倍率	0.15	0.30	0.09	0.11	0.17	0.21	0.36	1.55	0.22	0.22	0.40	0.50
販売職	求人募集数	3,189	858	840	579	412	500	1,734	333	329	324	323	425
	求職者数	4,159	594	1,453	871	669	572	1,131	118	270	196	212	335
	求人倍率	0.77	1.44	0.58	0.66	0.62	0.87	1.53	2.82	1.22	1.65	1.52	1.27
サービス職	求人募集数	3,866	971	950	716	540	689	5,330	996	996	993	992	1,353
	求職者数	1,809	233	572	356	307	341	1,155	101	212	164	176	502
	求人倍率	2.14	4.17	1.66	2.01	1.76	2.02	4.61	9.86	4.70	6.05	5.64	2.70
保安職	求人募集数	843	171	168	150	146	208	309	59	57	55	54	84
	求職者数	189	9	13	19	31	117	71	0	1	4	9	57
	求人倍率	4.46	19.00	12.92	7.89	4.71	1.78	4.35	0.00	57.00	13.75	6.00	1.47
運輸職	求人募集数	1,775	357	350	335	323	410	496	92	89	88	86	141
	求職者数	1,192	56	214	350	229	343	183	5	13	16	18	131
	求人倍率	1.49	6.38	1.64	0.96	1.41	1.20	2.71	18.40	6.85	5.50	4.78	1.08
技能工、製造職	求人募集数	4,074	1,008	979	742	610	735	2,752	515	514	512	510	701
	求職者数	7,690	793	2,033	1,779	1,234	1,851	3,732	177	473	628	618	1,836
	求人倍率	0.53	1.27	0.48	0.42	0.49	0.40	0.74	2.91	1.09	0.82	0.83	0.38

(注)

- この数値は、京都労働局管内の公共職業安定所の合計数です。
- 求人募集数・求職者数・求人倍率は、正式にはそれぞれ有効求人人数・有効求職者数・有効求人倍率といたします。
- 求人倍率は、求職者1人あたりの求人募集数を意味しています。
- 「職業」の合計欄には、「管理職」「農林漁業職」「職業分類不能」を含みます。
- 常用とは、雇用契約において雇用期間の定めがないか又は4ヶ月以上の雇用期間が定められているもの(季節労働者を除く)をいいます。
- 常用的パートとは、パートタイムの内雇用期間の定めがないか又は4ヶ月以上の雇用期間によって就労するものをいいます。

求人・求職バランスシート

平成20年12月

ハローワーク南部5所

職業別	年齢別	常用					常用的パート						
		合計	～24歳	25歳～	35歳～	45歳～	55歳～	合計	～24歳	25歳～	35歳～	45歳～	55歳～
合計	求人募集数	19,290	4,615	4,502	3,559	3,025	3,589	12,845	2,406	2,394	2,385	2,379	3,281
	求職者数	28,459	3,379	9,817	6,335	4,049	4,879	11,117	620	2,413	2,325	1,800	3,959
	求人倍率	0.68	1.37	0.46	0.56	0.75	0.74	1.16	3.88	0.99	1.03	1.32	0.83
専門・技術職	求人募集数	5,642	1,253	1,202	1,067	1,018	1,102	2,547	486	476	467	461	657
	求職者数	3,881	410	1,577	876	529	489	1,148	62	401	269	188	228
	求人倍率	1.45	3.06	0.76	1.22	1.92	2.25	2.22	7.84	1.19	1.74	2.45	2.88
事務職	求人募集数	1,218	352	300	205	165	196	1,162	237	221	210	206	288
	求職者数	8,392	1,027	3,420	1,900	1,029	1,016	3,185	136	977	935	535	602
	求人倍率	0.15	0.34	0.09	0.11	0.16	0.19	0.36	1.74	0.23	0.22	0.39	0.48
販売職	求人募集数	2,835	789	757	502	357	430	1,482	296	282	279	274	351
	求職者数	3,761	497	1,354	792	597	521	952	86	228	160	185	293
	求人倍率	0.75	1.59	0.56	0.63	0.60	0.83	1.56	3.44	1.24	1.74	1.48	1.20
サービス職	求人募集数	3,557	924	889	652	486	606	4,634	879	873	864	858	1,160
	求職者数	1,567	183	505	313	262	304	901	68	156	122	132	423
	求人倍率	2.27	5.05	1.76	2.08	1.85	1.99	5.14	12.93	5.60	7.08	6.50	2.74
保安職	求人募集数	677	146	139	120	114	158	283	56	52	51	50	74
	求職者数	161	7	11	18	27	98	57	0	1	3	7	46
	求人倍率	4.20	20.86	12.64	6.67	4.22	1.61	4.96	0.00	52.00	17.00	7.14	1.61
運輸職	求人募集数	1,609	334	315	303	291	366	434	83	80	77	74	120
	求職者数	929	42	170	271	171	275	167	5	13	12	15	122
	求人倍率	1.73	7.95	1.85	1.12	1.70	1.33	2.60	16.60	6.15	6.42	4.93	0.98
技能工、製造職	求人募集数	3,548	910	856	638	524	620	2,287	436	427	422	421	581
	求職者数	5,825	537	1,584	1,400	923	1,381	2,755	113	307	451	451	1,433
	求人倍率	0.61	1.69	0.54	0.46	0.57	0.45	0.83	3.86	1.39	0.94	0.93	0.41

(注)

- この数値は、京都市内南部5公共職業安定所の合計数です。
- 求人募集数・求職者数・求人倍率は、正式にはそれぞれ有効求人数・有効求職者数・有効求人倍率といたします。
- 求人倍率は、求職者1人あたりの求人募集数を意味しています。
- 「職業」の合計欄には、「管理職」「農林漁業職」「職業分類不能」を含みます。
- 常用とは、雇用契約において雇用期間の定めがないか又は4ヶ月以上の雇用期間が定められているもの(季節労働者を除く)をいいます。
- 常用的パートとは、パートタイムの内雇用期間の定めがないか又は4ヶ月以上の雇用期間によって就労するものをいいます。

求人・求職バランスシート

平成20年12月

ハローワーク北部3所

職業別	年齢別	常用					常用的パート						
		合計	～24歳	25歳～	35歳～	45歳～	55歳～	合計	～24歳	25歳～	35歳～	45歳～	55歳～
合計	求人募集数	2,369	535	516	432	371	515	2,032	385	377	372	370	528
	求職者数	4,017	573	1,025	868	702	849	2,153	163	493	487	352	658
	求人倍率	0.59	0.93	0.50	0.50	0.53	0.61	0.94	2.36	0.76	0.76	1.05	0.80
専門・技術職	求人募集数	658	145	133	116	109	155	347	66	66	64	63	88
	求職者数	408	59	133	83	75	58	183	17	68	33	29	36
	求人倍率	1.61	2.46	1.00	1.40	1.45	2.67	1.90	3.88	0.97	1.94	2.17	2.44
事務職	求人募集数	166	52	36	26	22	30	181	40	34	32	32	43
	求職者数	817	123	248	191	127	128	524	28	156	188	75	77
	求人倍率	0.20	0.42	0.15	0.14	0.17	0.23	0.35	1.43	0.22	0.17	0.43	0.56
販売職	求人募集数	354	98	85	65	46	60	252	53	48	45	42	64
	求職者数	349	79	78	77	67	48	175	29	41	36	27	42
	求人倍率	1.01	1.24	1.09	0.84	0.69	1.25	1.44	1.83	1.17	1.25	1.56	1.52
サービス職	求人募集数	309	71	63	55	50	70	696	130	128	128	127	183
	求職者数	228	41	65	41	45	36	252	31	56	42	44	79
	求人倍率	1.36	1.73	0.97	1.34	1.11	1.94	2.76	4.19	2.29	3.05	2.89	2.32
保安職	求人募集数	166	37	32	31	27	39	26	7	6	6	4	3
	求職者数	28	2	2	1	4	19	14	0	0	1	2	11
	求人倍率	5.93	18.50	16.00	31.00	6.75	2.05	1.86	0.00	0.00	6.00	2.00	0.27
運輸職	求人募集数	166	46	37	27	24	32	62	14	12	11	10	15
	求職者数	261	13	44	78	58	68	16	0	0	4	3	9
	求人倍率	0.64	3.54	0.84	0.35	0.41	0.47	3.88	0.00	0.00	2.75	3.33	1.67
技能工、製造職	求人募集数	526	141	123	90	73	99	465	93	91	90	83	108
	求職者数	1,838	248	436	377	308	469	967	57	166	177	167	400
	求人倍率	0.29	0.57	0.28	0.24	0.24	0.21	0.48	1.63	0.55	0.51	0.50	0.27

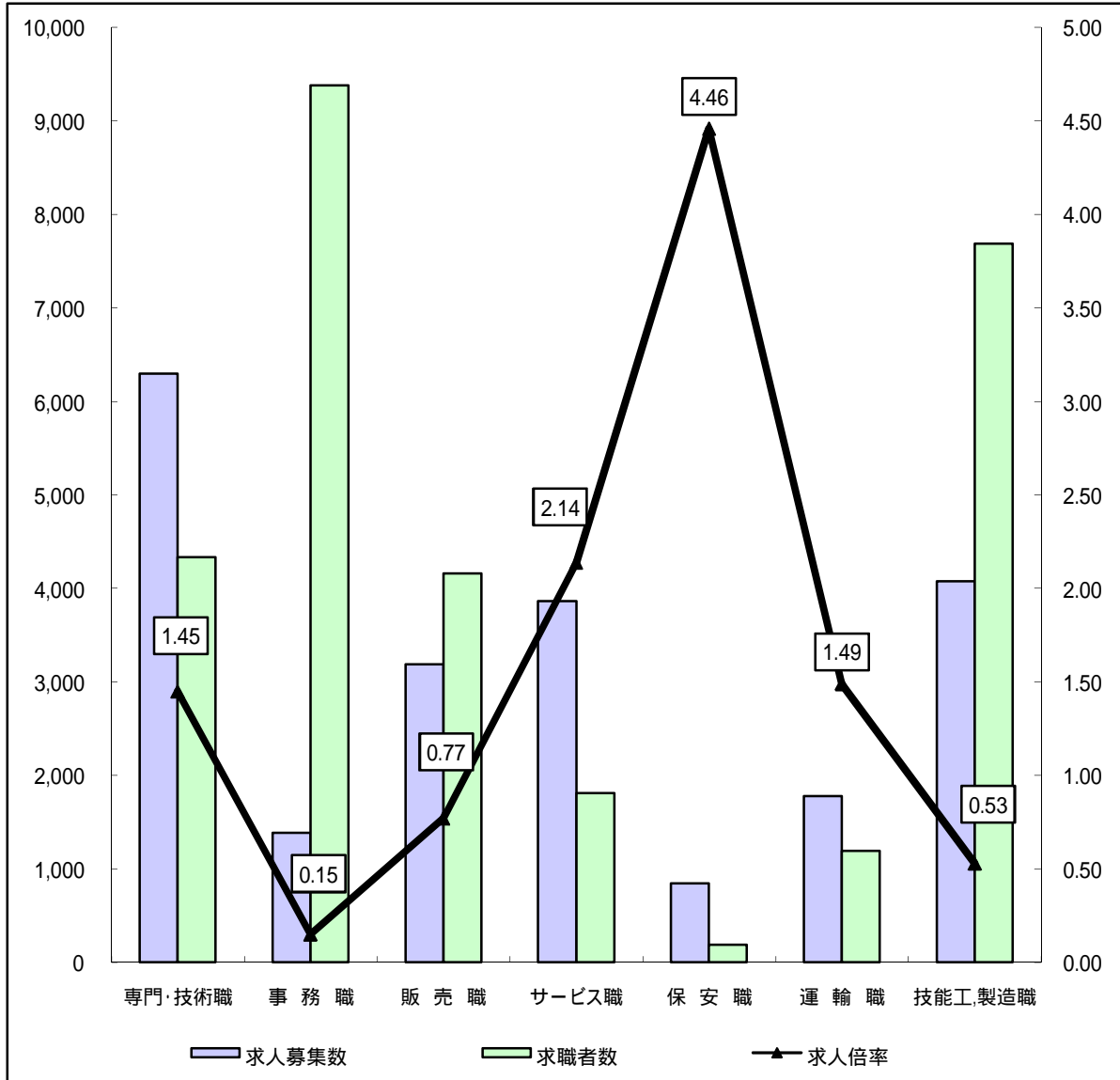
(注)

- この数値は、京都市内北部3公共職業安定所の合計数です。
- 求人募集数・求職者数・求人倍率は、正式にはそれぞれ有効求人数・有効求職者数・有効求人倍率といたします。
- 求人倍率は、求職者1人あたりの求人募集数を意味しています。
- 「職業」の合計欄には、「管理職」「農林漁業職」「職業分類不能」を含みます。
- 常用とは、雇用契約において雇用期間の定めがないか又は4ヶ月以上の雇用期間が定められているもの(季節労働者を除く)をいいます。
- 常用的パートとは、パートタイムの内雇用期間の定めがないか又は4ヶ月以上の雇用期間によって就労するものをいいます。

求人・求職バランスシート(常用)

京都労働局

平成20年12月



*求人募集数・求職者数は左目盛(人)、求人倍率は右目盛(倍)

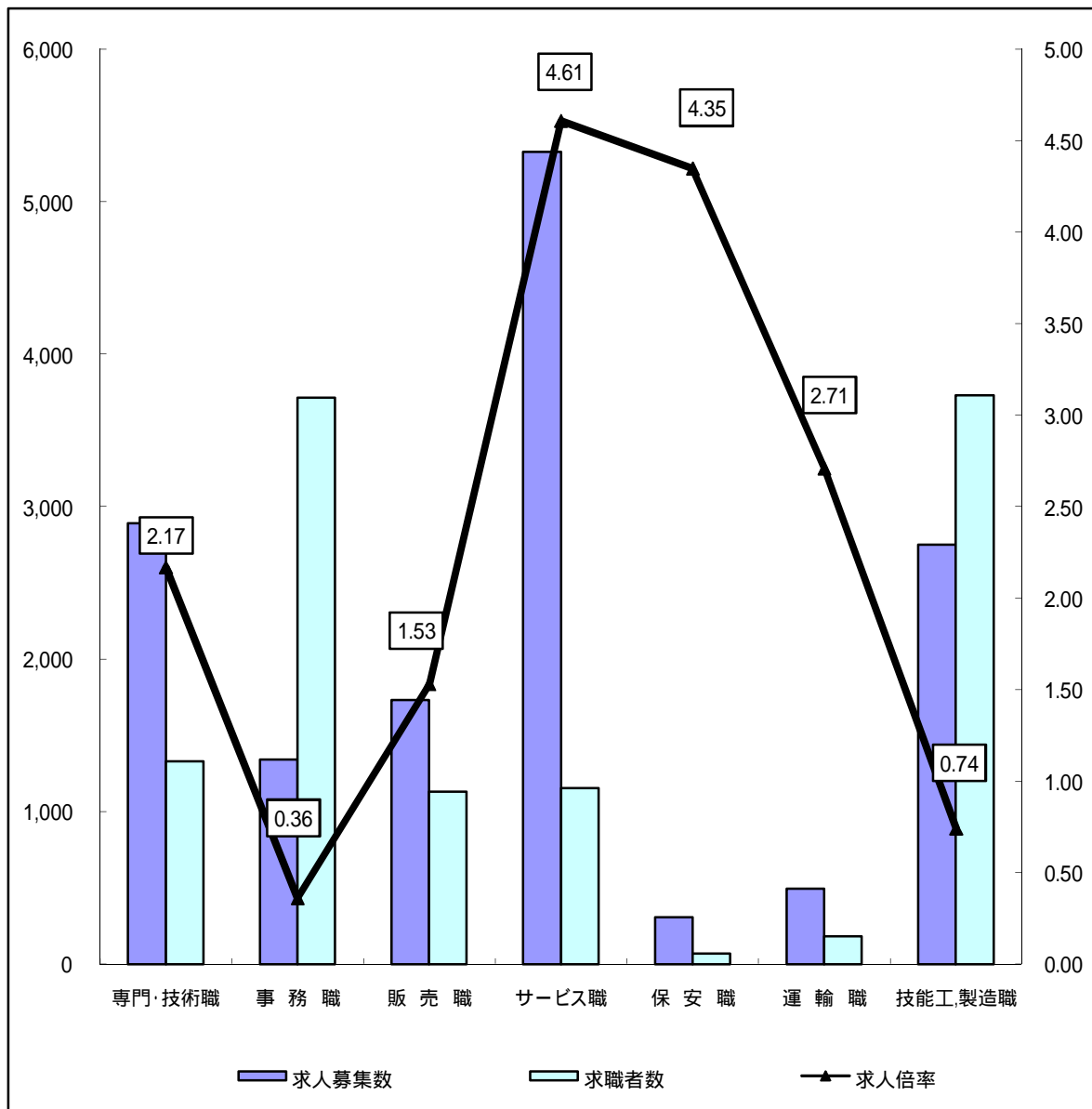
	専門・技術職	事務職	販売職	サービス職	保安職	運輸職	技能工・製造職	計
求人募集数	6,300	1,384	3,189	3,866	843	1,775	4,074	21,659
求職者数	4,333	9,381	4,159	1,809	189	1,192	7,690	32,833
求人倍率	1.45	0.15	0.77	2.14	4.46	1.49	0.53	0.66

- (注) 1 求人募集数・求職者数・求人倍率は正式にはそれぞれ有効求人人数・有効求職者数・有効求人倍率といえます。
 2 求人倍率は、求職者1人あたりの求人募集数を意味しています。
 3 [職業]の合計欄には、[管理職] [農林漁業職] [職業分類不能] を含みます。
 4 常用とは、雇用契約において雇用期間の定めがないか又は4ヶ月以上の雇用期間が定められているもの(季節労働者を除く)をいいます。
 5 常用的パートとは、パートタイムのうち雇用期間の定めがないか又は4ヶ月以上の雇用期間によって就労するものをいいます。

求人・求職バランスシート(常用的パート)

京都労働局

平成20年12月



*求人募集数・求職者数は左目盛(人)、求人倍率は右目盛(倍)

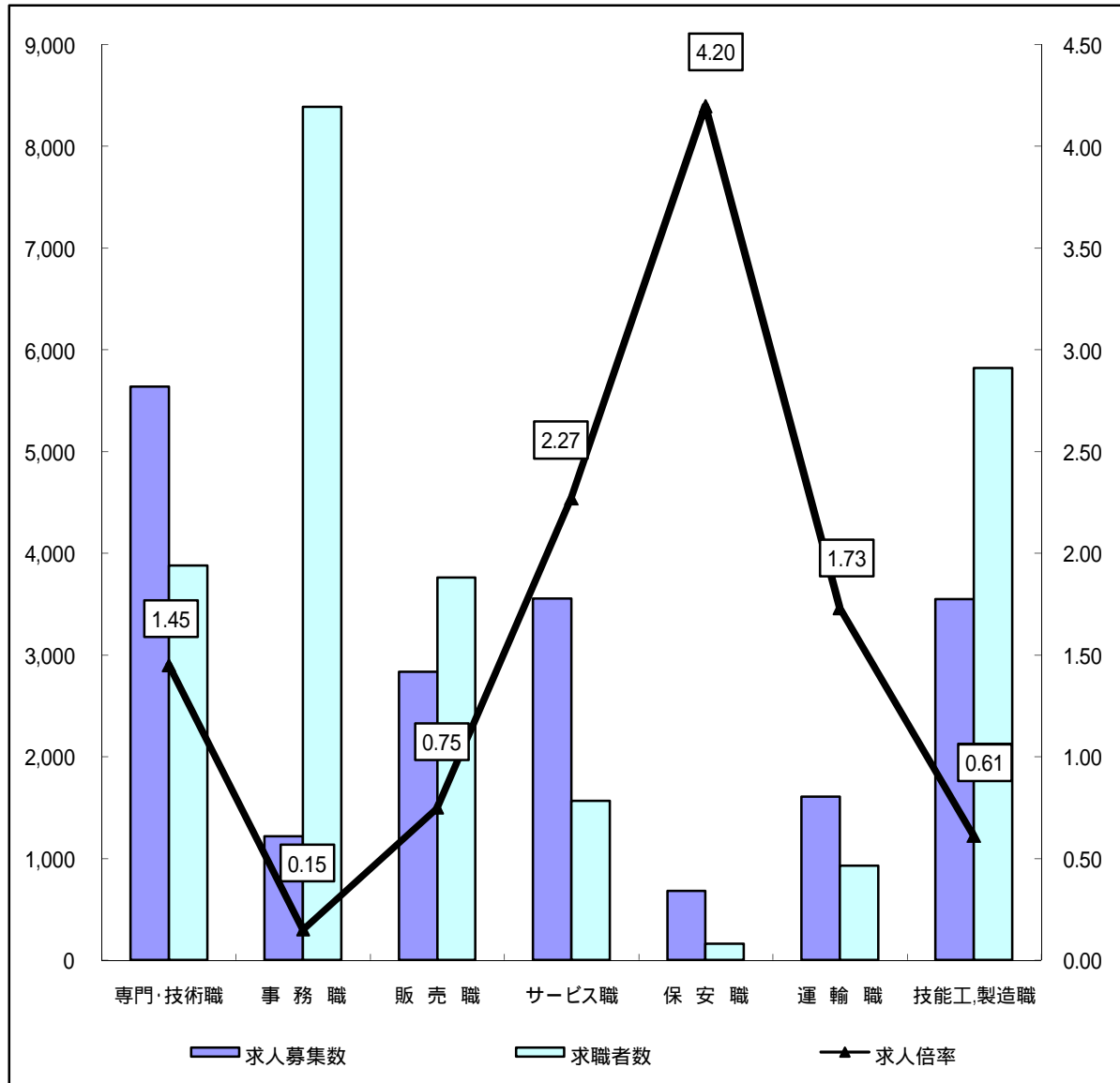
	専門・技術職	事務職	販売職	サービス職	保安職	運輸職	技能工・製造職	計
求人募集数	2,894	1,343	1,734	5,330	309	496	2,752	14,877
求職者数	1,332	3,717	1,131	1,155	71	183	3,732	13,300
求人倍率	2.17	0.36	1.53	4.61	4.35	2.71	0.74	1.12

- (注) 1 求人募集数・求職者数・求人倍率は正式にはそれぞれ有効求人人数・有効求職者数・有効求人倍率といえます。
 2 求人倍率は、求職者1人あたりの求人募集数を意味しています。
 3 [職業]の合計欄には、[管理職] [農林漁業職] [職業分類不能] を含みます。

求人・求職バランスシート(常用)

ハローワーク南部5所

平成20年12月



*求人募集数・求職者数は左目盛(人)、求人倍率は右目盛(倍)

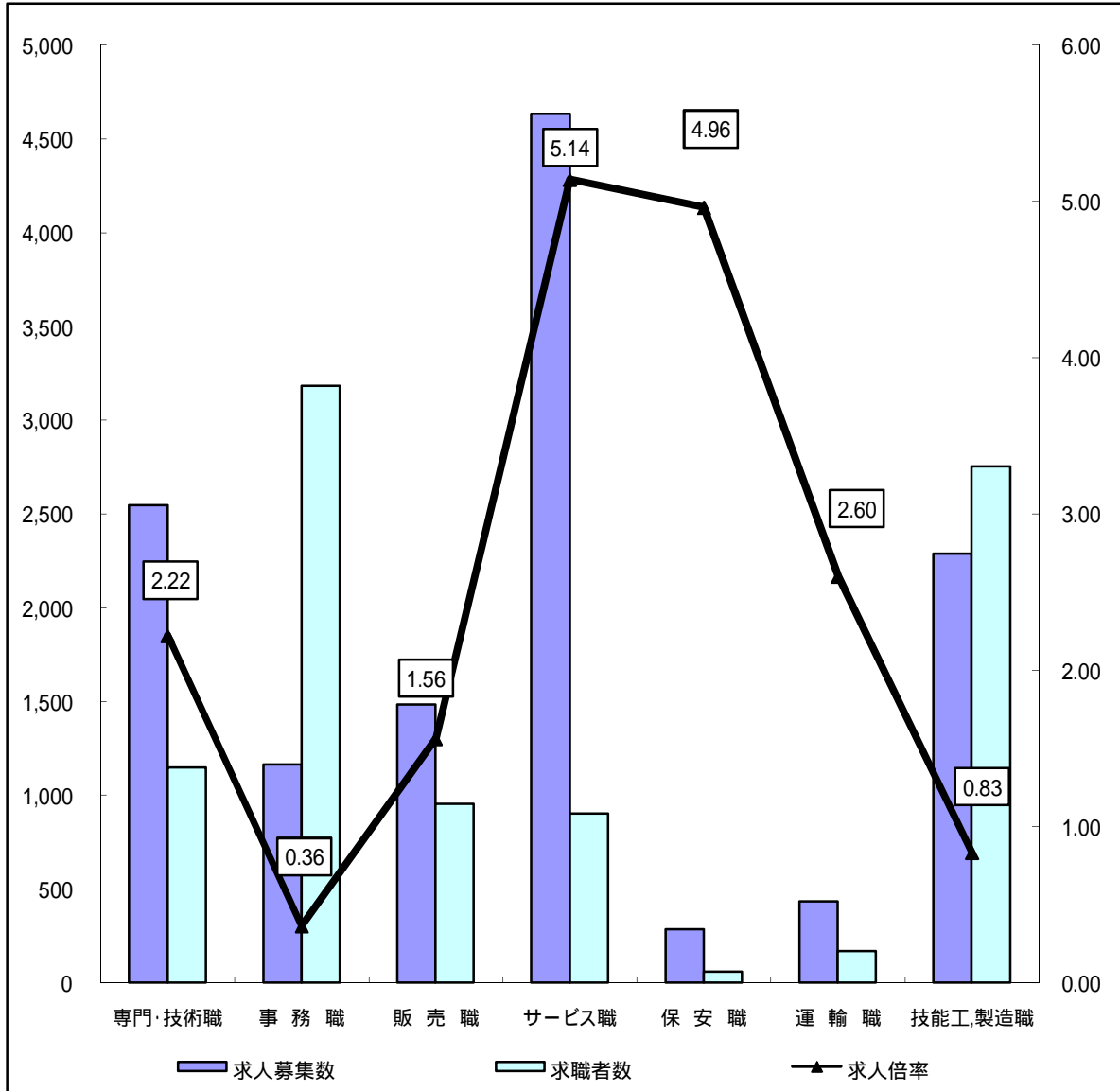
	専門・技術職	事務職	販売職	サービス職	保安職	運輸職	技能工・製造職	計
求人募集数	5,642	1,218	2,835	3,557	677	1,609	3,548	19,290
求職者数	3,881	8,392	3,761	1,567	161	929	5,825	28,459
求人倍率	1.45	0.15	0.75	2.27	4.20	1.73	0.61	0.68

- (注) 1 求人募集数・求職者数・求人倍率は正式にはそれぞれ有効求人人数・有効求職者数・有効求人倍率といいます。
 2 求人倍率は、求職者1人あたりの求人募集数を意味しています。
 3 [職業]の合計欄には、[管理職] [農林漁業職] [職業分類不能] を含みます。
 4 常用とは、雇用契約において雇用期間の定めがないか又は4ヶ月以上の雇用期間が定められているもの(季節労働者を除く)をいいます。
 5 常用的パートとは、パートタイムのうち雇用期間の定めがないか又は4ヶ月以上の雇用期間によって就労するものをいいます。

求人・求職バランスシート(常用的パート)

ハローワーク南部5所

平成20年12月



*求人募集数・求職者数は左目盛(人)、求人倍率は右目盛(倍)

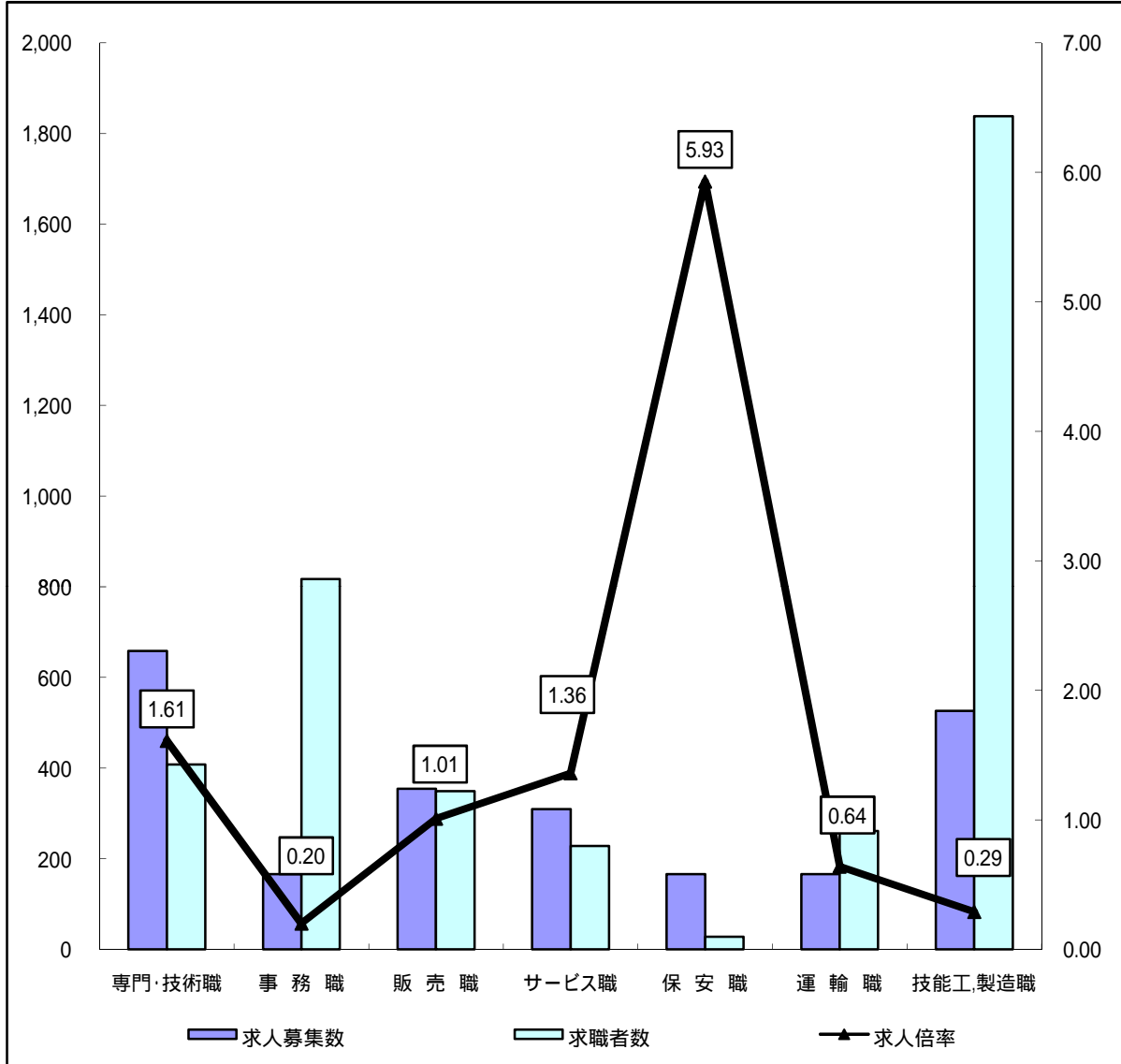
	専門・技術職	事務職	販売職	サービス職	保安職	運輸職	技能工製造職	計
求人募集数	2,547	1,162	1,482	4,634	283	434	2,287	12,845
求職者数	1,148	3,185	952	901	57	167	2,755	11,117
求人倍率	2.22	0.36	1.56	5.14	4.96	2.60	0.83	1.16

- (注) 1 求人募集数・求職者数・求人倍率は正式にはそれぞれ有効求人数・有効求職者数・有効求人倍率といいます。
 2 求人倍率は、求職者1人あたりの求人募集数を意味しています。
 3 [職業]の合計欄には、[管理職] [農林漁業職] [職業分類不能] を含みます。

求人・求職バランスシート(常用)

ハローワーク北部3所

平成20年12月



*求人募集数・求職者数は左目盛(人)、求人倍率は右目盛(倍)

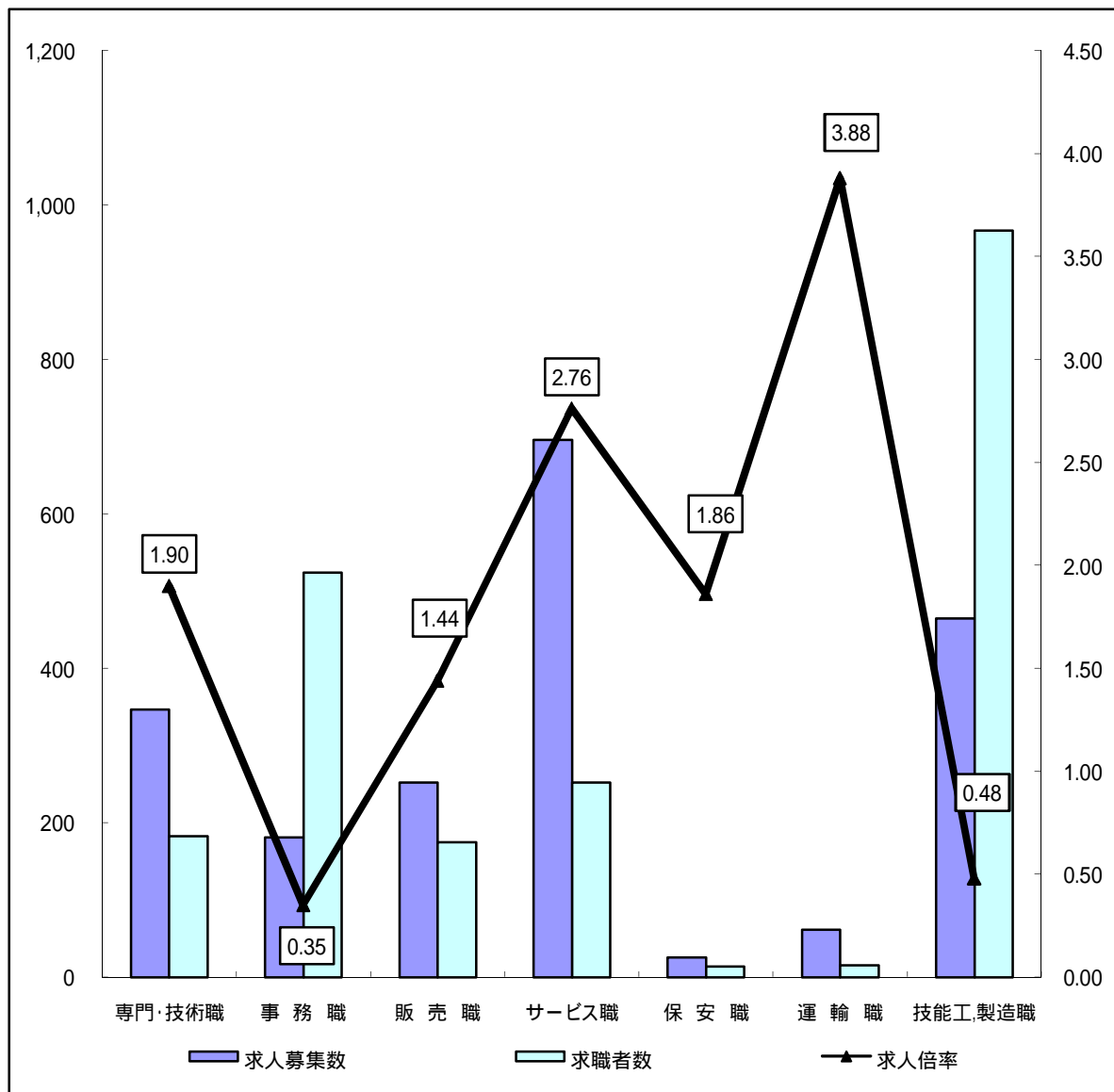
	専門・技術職	事務職	販売職	サービス職	保安職	運輸職	技能工・製造職	計
求人募集数	658	166	354	309	166	166	526	2,369
求職者数	408	817	349	228	28	261	1,838	4,017
求人倍率	1.61	0.20	1.01	1.36	5.93	0.64	0.29	0.59

- (注) 1 求人募集数・求職者数・求人倍率は正式にはそれぞれ有効求人人数・有効求職者数・有効求人倍率といたします。
 2 求人倍率は、求職者1人あたりの求人募集数を意味しています。
 3 [職業]の合計欄には、[管理職] [農林漁業職] [職業分類不能] を含みます。
 4 常用とは、雇用契約において雇用期間の定めがないか又は4ヶ月以上の雇用期間が定められているもの(季節労働者を除く)をいいます。
 5 常用的パートとは、パートタイムのうち雇用期間の定めがないか又は4ヶ月以上の雇用期間によって就労するものをいいます。

求人・求職バランスシート(常用的パート)

ハローワーク北部3所

平成20年12月



*求人募集数・求職者数は左目盛(人)、求人倍率は右目盛(倍)

	専門・技術職	事務職	販売職	サービス職	保安職	運輸職	技能工・製造職	計
求人募集数	347	181	252	696	26	62	465	2,032
求職者数	183	524	175	252	14	16	967	2,153
求人倍率	1.90	0.35	1.44	2.76	1.86	3.88	0.48	0.94

- (注) 1 求人募集数・求職者数・求人倍率は正式にはそれぞれ有効求人人数・有効求職者数・有効求人倍率といえます。
 2 求人倍率は、求職者1人あたりの求人募集数を意味しています。
 3 [職業]の合計欄には、[管理職] [農林漁業職] [職業分類不能] を含みます。