

求人・求職バランスシート

平成20年11月

京都労働局

職業別	年齢別	常用					常用的パート						
		合計	～24歳	25歳～	35歳～	45歳～	55歳～	合計	～24歳	25歳～	35歳～	45歳～	55歳～
合計	求人募集数	23,191	5,499	5,398	4,309	3,606	4,379	15,812	2,944	2,936	2,931	2,924	4,077
	求職者数	33,894	4,396	11,413	7,292	4,816	5,977	14,419	921	3,223	3,059	2,288	4,928
	求人倍率	0.68	1.25	0.47	0.59	0.75	0.73	1.10	3.20	0.91	0.96	1.28	0.83
専門・技術職	求人募集数	6,181	1,325	1,297	1,169	1,118	1,272	2,990	559	551	550	550	780
	求職者数	4,434	514	1,778	930	628	584	1,477	87	534	330	234	292
	求人倍率	1.39	2.58	0.73	1.26	1.78	2.18	2.02	6.43	1.03	1.67	2.35	2.67
事務職	求人募集数	1,591	425	404	276	219	267	1,520	286	280	280	280	394
	求職者数	9,904	1,337	3,941	2,268	1,187	1,171	4,006	207	1,217	1,235	642	705
	求人倍率	0.16	0.32	0.10	0.12	0.18	0.23	0.38	1.38	0.23	0.23	0.44	0.56
販売職	求人募集数	3,451	928	911	631	446	535	1,841	353	349	344	344	451
	求職者数	4,341	637	1,536	859	694	615	1,242	152	303	198	227	362
	求人倍率	0.79	1.46	0.59	0.73	0.64	0.87	1.48	2.32	1.15	1.74	1.52	1.25
サービス職	求人募集数	4,091	1,033	1,016	779	555	708	5,608	1,046	1,045	1,042	1,042	1,433
	求職者数	1,943	254	601	369	332	387	1,285	103	247	179	208	548
	求人倍率	2.11	4.07	1.69	2.11	1.67	1.83	4.36	10.16	4.23	5.82	5.01	2.61
保安職	求人募集数	942	188	187	172	164	231	267	52	50	48	46	71
	求職者数	197	7	15	17	33	125	77	0	3	3	6	65
	求人倍率	4.78	26.86	12.47	10.12	4.97	1.85	3.47	0.00	16.67	16.00	7.67	1.09
運輸職	求人募集数	1,820	375	369	344	326	406	477	87	84	84	82	140
	求職者数	1,250	64	234	362	237	353	208	6	15	22	19	146
	求人倍率	1.46	5.86	1.58	0.95	1.38	1.15	2.29	14.50	5.60	3.82	4.32	0.96
技能工、製造職	求人募集数	4,904	1,213	1,172	891	731	897	3,083	577	575	572	569	790
	求職者数	7,724	855	2,057	1,714	1,202	1,896	3,904	193	512	657	637	1,905
	求人倍率	0.63	1.42	0.57	0.52	0.61	0.47	0.79	2.99	1.12	0.87	0.89	0.41

(注)

- この数値は、京都労働局管内の公共職業安定所の合計数です。
- 求人募集数・求職者数・求人倍率は、正式にはそれぞれ有効求人人数・有効求職者数・有効求人倍率といたします。
- 求人倍率は、求職者1人あたりの求人募集数を意味しています。
- 「職業」の合計欄には、「管理職」「農林漁業職」「職業分類不能」を含みます。
- 常用とは、雇用契約において雇用期間の定めがないか又は4ヶ月以上の雇用期間が定められているもの(季節労働者を除く)をいいます。
- 常用的パートとは、パートタイムの内雇用期間の定めがないか又は4ヶ月以上の雇用期間によって就労するものをいいます。

求人・求職バランスシート

平成20年11月

ハローワーク南部5所

職業別	年齢別	常用					常用的パート						
		合計	～24歳	25歳～	35歳～	45歳～	55歳～	合計	～24歳	25歳～	35歳～	45歳～	55歳～
合計	求人募集数	20,632	4,960	4,839	3,833	3,190	3,810	13,637	2,556	2,540	2,527	2,520	3,494
	求職者数	29,431	3,617	10,206	6,400	4,117	5,091	12,102	728	2,674	2,542	1,931	4,227
	求人倍率	0.70	1.37	0.47	0.60	0.77	0.75	1.13	3.51	0.95	0.99	1.31	0.83
専門・技術職	求人募集数	5,528	1,213	1,170	1,042	997	1,106	2,658	508	495	491	483	681
	求職者数	3,950	419	1,627	832	550	522	1,267	72	457	292	202	244
	求人倍率	1.40	2.89	0.72	1.25	1.81	2.12	2.10	7.06	1.08	1.68	2.39	2.79
事務職	求人募集数	1,413	405	362	241	185	220	1,309	257	247	240	237	328
	求職者数	8,867	1,138	3,604	2,052	1,038	1,035	3,457	169	1,043	1,045	574	626
	求人倍率	0.16	0.36	0.10	0.12	0.18	0.21	0.38	1.52	0.24	0.23	0.41	0.52
販売職	求人募集数	3,067	858	824	547	382	456	1,572	311	300	296	293	372
	求職者数	3,909	537	1,418	776	624	554	1,071	114	261	169	200	327
	求人倍率	0.78	1.60	0.58	0.70	0.61	0.82	1.47	2.73	1.15	1.75	1.47	1.14
サービス職	求人募集数	3,799	996	953	717	500	633	4,841	915	906	903	898	1,219
	求職者数	1,692	203	533	322	287	347	991	70	174	134	155	458
	求人倍率	2.25	4.91	1.79	2.23	1.74	1.82	4.88	13.07	5.21	6.74	5.79	2.66
保安職	求人募集数	773	165	160	139	130	179	240	48	46	44	42	60
	求職者数	167	7	13	16	29	102	60	0	2	2	4	52
	求人倍率	4.63	23.57	12.31	8.69	4.48	1.75	4.00	0.00	23.00	22.00	10.50	1.15
運輸職	求人募集数	1,636	348	327	306	294	361	416	79	75	72	70	120
	求職者数	970	49	178	277	182	284	180	6	14	14	16	130
	求人倍率	1.69	7.10	1.84	1.10	1.62	1.27	2.31	13.17	5.36	5.14	4.38	0.92
技能工、製造職	求人募集数	4,225	1,077	1,011	759	625	753	2,581	493	486	476	469	657
	求職者数	5,899	573	1,617	1,370	916	1,423	2,875	128	337	455	467	1,488
	求人倍率	0.72	1.88	0.63	0.55	0.68	0.53	0.90	3.85	1.44	1.05	1.00	0.44

(注)

- この数値は、京都市内南部5公共職業安定所の合計数です。
- 求人募集数・求職者数・求人倍率は、正式にはそれぞれ有効求人数・有効求職者数・有効求人倍率といます。
- 求人倍率は、求職者1人あたりの求人募集数を意味しています。
- 「職業」の合計欄には、「管理職」「農林漁業職」「職業分類不能」を含みます。
- 常用とは、雇用契約において雇用期間の定めがないか又は4ヶ月以上の雇用期間が定められているもの(季節労働者を除く)をいいます。
- 常用的パートとは、パートタイムの内雇用期間の定めがないか又は4ヶ月以上の雇用期間によって就労するものをいいます。

求人・求職バランスシート

平成20年11月

ハローワーク北部3所

職業別	年齢別	常 用					常 用 的 パ ー ト						
		合 計	～24歳	25歳～	35歳～	45歳～	55歳～	合 計	～24歳	25歳～	35歳～	45歳～	55歳～
合 計	求人募集数	2,559	582	557	469	397	554	2,175	407	404	398	394	572
	求職者数	4,097	626	1,070	856	676	869	2,298	178	547	517	356	700
	求人倍率	0.62	0.93	0.52	0.55	0.59	0.64	0.95	2.29	0.74	0.77	1.11	0.82
専 門・技 術 職	求人募集数	653	140	134	118	110	151	332	65	62	60	58	87
	求職者数	432	65	136	93	77	61	209	14	77	38	32	48
	求人倍率	1.51	2.15	0.99	1.27	1.43	2.48	1.59	4.64	0.81	1.58	1.81	1.81
事 務 職	求人募集数	178	55	39	28	24	32	211	44	40	39	36	52
	求職者数	861	139	269	190	135	128	545	37	172	190	68	78
	求人倍率	0.21	0.40	0.14	0.15	0.18	0.25	0.39	1.19	0.23	0.21	0.53	0.67
販 売 職	求人募集数	384	103	89	70	53	69	269	57	53	48	45	66
	求職者数	373	79	91	81	65	57	170	37	42	29	27	35
	求人倍率	1.03	1.30	0.98	0.86	0.82	1.21	1.58	1.54	1.26	1.66	1.67	1.89
サ ー ビ ス 職	求人募集数	292	68	60	51	46	67	767	143	142	140	138	204
	求職者数	242	45	67	47	45	38	293	32	73	45	53	90
	求人倍率	1.21	1.51	0.90	1.09	1.02	1.76	2.62	4.47	1.95	3.11	2.60	2.27
保 安 職	求人募集数	169	37	36	31	26	39	27	7	6	6	4	4
	求職者数	30	0	2	1	4	23	17	0	1	1	2	13
	求人倍率	5.63	0.00	18.00	31.00	6.50	1.70	1.59	0.00	6.00	6.00	2.00	0.31
運 輸 職	求人募集数	184	48	38	32	28	38	61	14	14	10	10	13
	求職者数	279	15	56	85	54	69	28	0	1	8	3	16
	求人倍率	0.66	3.20	0.68	0.38	0.52	0.55	2.18	0.00	14.00	1.25	3.33	0.81
技 能 工、製 造 職	求人募集数	679	181	156	117	93	132	502	99	97	93	92	121
	求職者数	1,800	274	430	341	284	471	1,021	58	175	202	169	417
	求人倍率	0.38	0.66	0.36	0.34	0.33	0.28	0.49	1.71	0.55	0.46	0.54	0.29

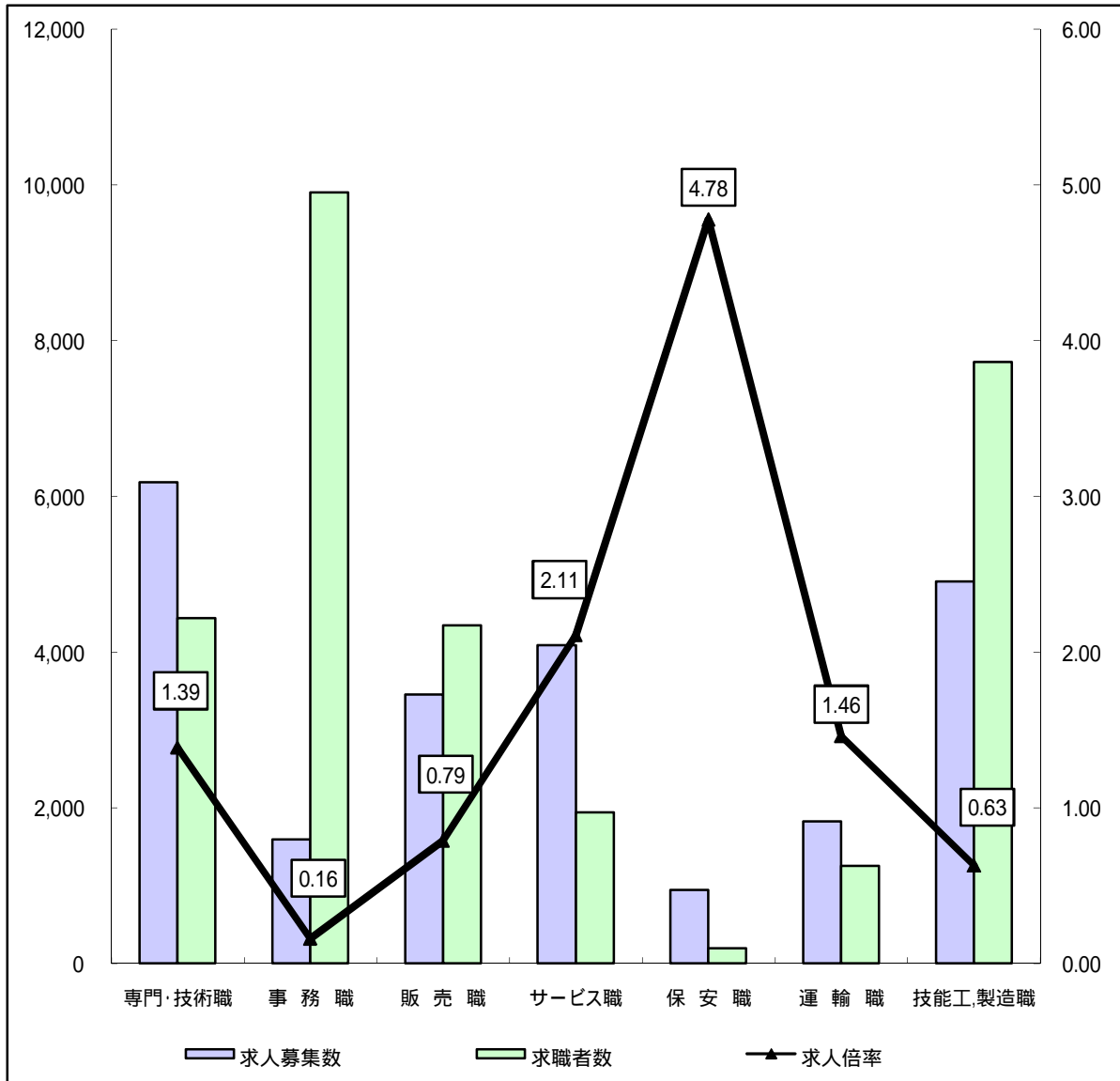
(注)

- この数値は、京都市内北部3公共職業安定所の合計数です。
- 求人募集数・求職者数・求人倍率は、正式にはそれぞれ有効求人数・有効求職者数・有効求人倍率といます。
- 求人倍率は、求職者1人あたりの求人募集数を意味しています。
- 「職業」の合計欄には、「管理職」「農林漁業職」「職業分類不能」を含みます。
- 常用とは、雇用契約において雇用期間の定めがないか又は4ヶ月以上の雇用期間が定められているもの(季節労働者を除く)をいいます。
- 常用的パートとは、パートタイムの内雇用期間の定めがないか又は4ヶ月以上の雇用期間によって就労するものをいいます。

求人・求職バランスシート(常用)

京都労働局

平成20年11月



*求人募集数・求職者数は左目盛(人)、求人倍率は右目盛(倍)

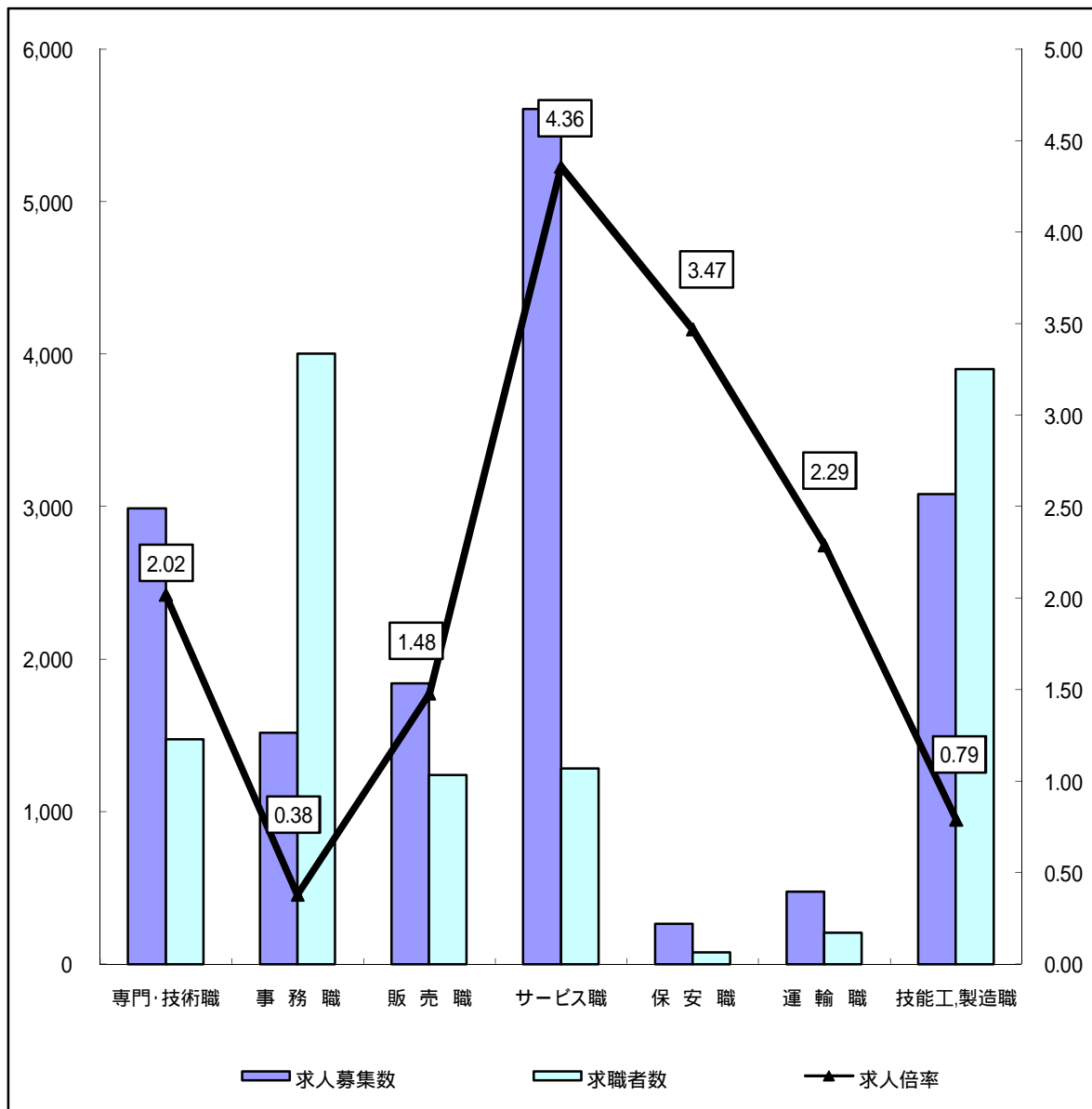
	専門・技術職	事務職	販売職	サービス職	保安職	運輸職	技能工・製造職	計
求人募集数	6,181	1,591	3,451	4,091	942	1,820	4,904	23,191
求職者数	4,434	9,904	4,341	1,943	197	1,250	7,724	33,894
求人倍率	1.39	0.16	0.79	2.11	4.78	1.46	0.63	0.68

- (注) 1 求人募集数・求職者数・求人倍率は正式にはそれぞれ有効求人人数・有効求職者数・有効求人倍率といえます。
 2 求人倍率は、求職者1人あたりの求人募集数を意味しています。
 3 [職業]の合計欄には、[管理職] [農林漁業職] [職業分類不能] を含みます。
 4 常用とは、雇用契約において雇用期間の定めがないか又は4ヶ月以上の雇用期間が定められているもの(季節労働者を除く)をいいます。
 5 常用的パートとは、パートタイムのうち雇用期間の定めがないか又は4ヶ月以上の雇用期間によって就労するものをいいます。

求人・求職バランスシート(常用的パート)

京都労働局

平成20年11月



*求人募集数・求職者数は左目盛(人)、求人倍率は右目盛(倍)

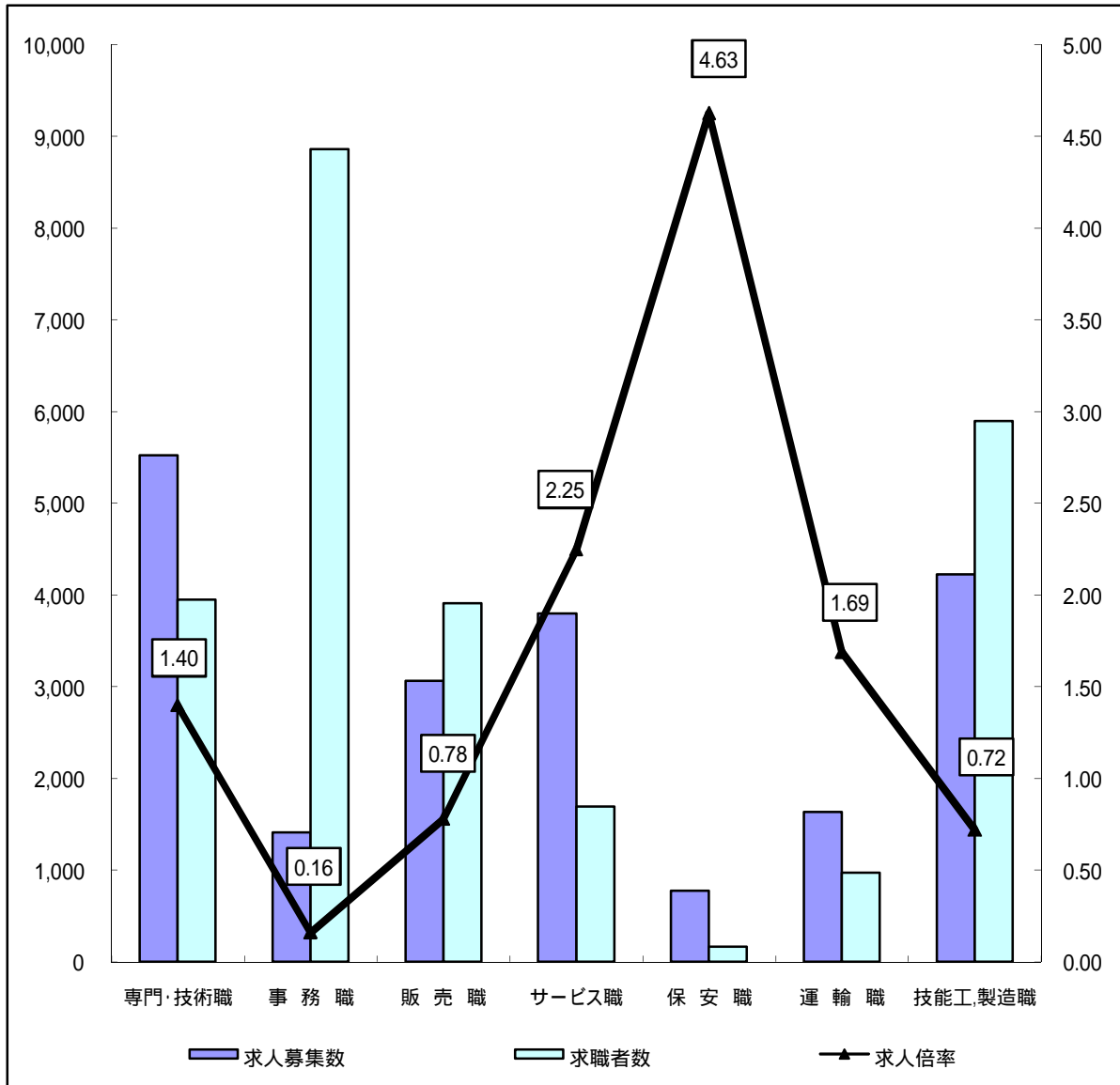
	専門・技術職	事務職	販売職	サービス職	保安職	運輸職	技能工・製造職	計
求人募集数	2,990	1,520	1,841	5,608	267	477	3,083	15,812
求職者数	1,477	4,006	1,242	1,285	77	208	3,904	14,419
求人倍率	2.02	0.38	1.48	4.36	3.47	2.29	0.79	1.10

- (注) 1 求人募集数・求職者数・求人倍率は正式にはそれぞれ有効求人人数・有効求職者数・有効求人倍率といいます。
 2 求人倍率は、求職者1人あたりの求人募集数を意味しています。
 3 [職業]の合計欄には、[管理職] [農林漁業職] [職業分類不能] を含みます。

求人・求職バランスシート(常用)

ハローワーク南部5所

平成20年11月



*求人募集数・求職者数は左目盛(人)、求人倍率は右目盛(倍)

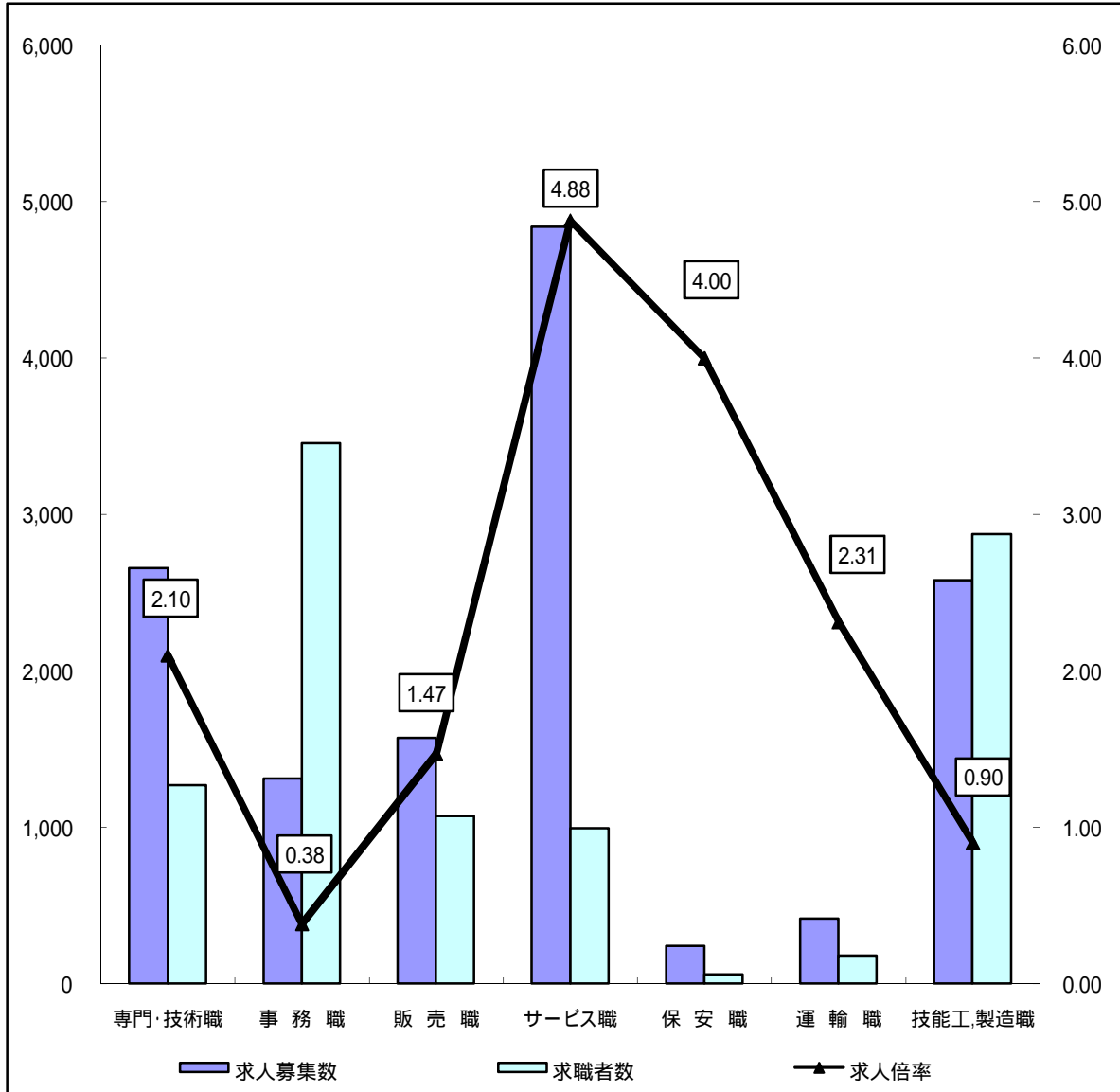
	専門・技術職	事務職	販売職	サービス職	保安職	運輸職	技能工・製造職	計
求人募集数	5,528	1,413	3,067	3,799	773	1,636	4,225	20,632
求職者数	3,950	8,867	3,909	1,692	167	970	5,899	29,431
求人倍率	1.40	0.16	0.78	2.25	4.63	1.69	0.72	0.70

- (注) 1 求人募集数・求職者数・求人倍率は正式にはそれぞれ有効求人人数・有効求職者数・有効求人倍率といえます。
 2 求人倍率は、求職者1人あたりの求人募集数を意味しています。
 3 [職業]の合計欄には、[管理職] [農林漁業職] [職業分類不能] を含みます。
 4 常用とは、雇用契約において雇用期間の定めがないか又は4ヶ月以上の雇用期間が定められているもの(季節労働者を除く)をいいます。
 5 常用的パートとは、パートタイムのうち雇用期間の定めがないか又は4ヶ月以上の雇用期間によって就労するものをいいます。

求人・求職バランスシート(常用的パート)

ハローワーク南部5所

平成20年11月



*求人募集数・求職者数は左目盛(人)、求人倍率は右目盛(倍)

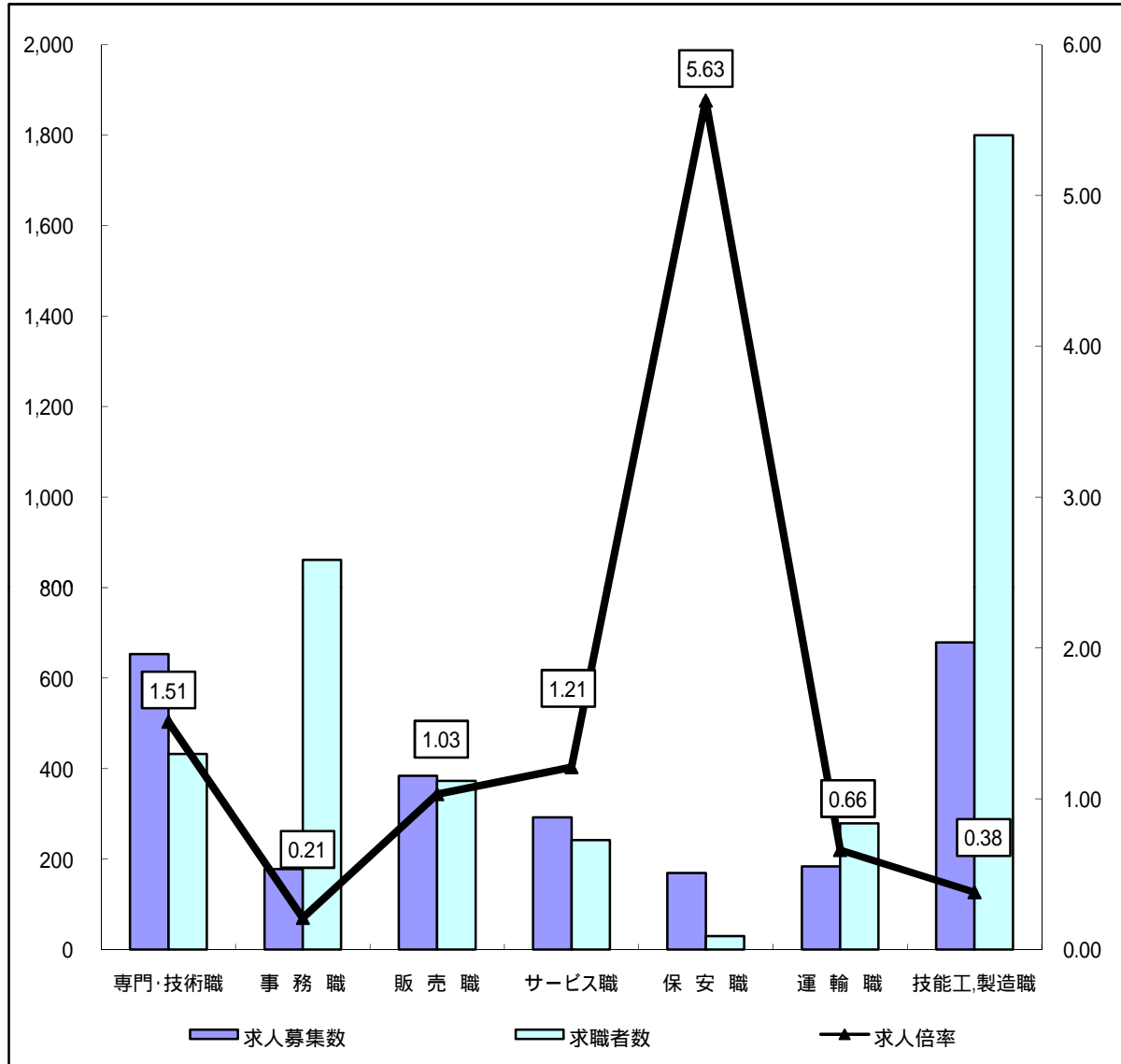
	専門・技術職	事務職	販売職	サービス職	保安職	運輸職	技能工・製造職	計
求人募集数	2,658	1,309	1,572	4,841	240	416	2,581	13,637
求職者数	1,267	3,457	1,071	991	60	180	2,875	12,102
求人倍率	2.10	0.38	1.47	4.88	4.00	2.31	0.90	1.13

- (注) 1 求人募集数・求職者数・求人倍率は正式にはそれぞれ有効求人数・有効求職者数・有効求人倍率といえます。
 2 求人倍率は、求職者1人あたりの求人募集数を意味しています。
 3 [職業]の合計欄には、[管理職] [農林漁業職] [職業分類不能] を含みます。

求人・求職バランスシート(常用)

ハローワーク北部3所

平成20年11月



*求人募集数・求職者数は左目盛(人)、求人倍率は右目盛(倍)

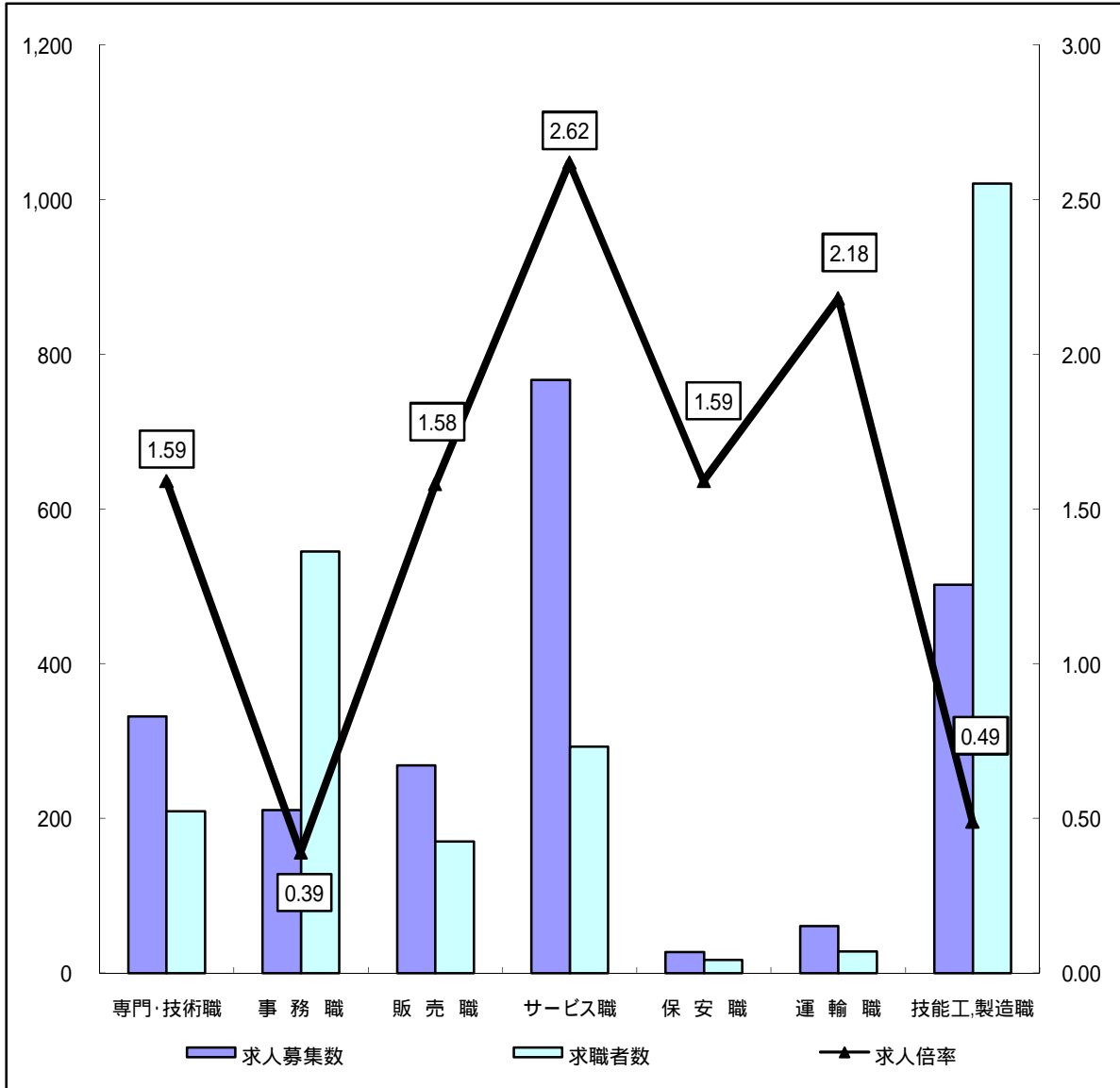
	専門・技術職	事務職	販売職	サービス職	保安職	運輸職	技能工・製造職	計
求人募集数	653	178	384	292	169	184	679	2,559
求職者数	432	861	373	242	30	279	1,800	4,097
求人倍率	1.51	0.21	1.03	1.21	5.63	0.66	0.38	0.62

- (注) 1 求人募集数・求職者数・求人倍率は正式にはそれぞれ有効求人数・有効求職者数・有効求人倍率といえます。
 2 求人倍率は、求職者1人あたりの求人募集数を意味しています。
 3 [職業]の合計欄には、[管理職] [農林漁業職] [職業分類不能] を含みます。
 4 常用とは、雇用契約において雇用期間の定めがないか又は4ヶ月以上の雇用期間が定められているもの(季節労働者を除く)をいいます。
 5 常用的パートとは、パートタイムのうち雇用期間の定めがないか又は4ヶ月以上の雇用期間によって就労するものをいいます。

求人・求職バランスシート(常用的パート)

ハローワーク北部3所

平成20年11月



*求人募集数・求職者数は左目盛(人)、求人倍率は右目盛(倍)

	専門・技術職	事務職	販売職	サービス職	保安職	運輸職	技能工・製造職	計
求人募集数	332	211	269	767	27	61	502	2,175
求職者数	209	545	170	293	17	28	1,021	2,298
求人倍率	1.59	0.39	1.58	2.62	1.59	2.18	0.49	0.95

- (注) 1 求人募集数・求職者数・求人倍率は正式にはそれぞれ有効求人人数・有効求職者数・有効求人倍率といえます。
 2 求人倍率は、求職者1人あたりの求人募集数を意味しています。
 3 [職業]の合計欄には、[管理職] [農林漁業職] [職業分類不能] を含みます。