

求人・求職バランスシート(令和6年8月分)

京都労働局

◎常用

職業計	(単位:人倍)		
	有効求人人数	有効求職者数	有効求人倍率 (原数値)
職業計	26,889	24,444	1.10
A 管理的職業従事者	106	110	0.96
B 専門的・技術的職業従事者	6,313	4,009	1.57
07 製造技術者(開発)	372	152	2.45
08 製造技術者(開発を除く)	304	276	1.10
09 建築・土木・測量技術者	1,049	161	6.52
10 情報処理・通信技術者	486	565	0.86
11 その他の技術者	42	23	1.83
12 医師, 歯科医師, 獣医師, 薬剤師	100	39	2.56
13 保健師, 助産師, 看護師	1,126	487	2.31
14 医療技術者	601	154	3.90
15 その他の保健医療従事者	391	190	2.06
16 社会福祉専門職業従事者	1,412	574	2.46
22 美術家, デザイナー, 写真家, 映像撮影者	97	693	0.14
05.06.17~21.23.24その他の専門的職業	333	695	0.48
C 事務従事者	2,402	6,704	0.36
25 一般事務従事者	1,467	5,558	0.26
26 会計事務従事者	292	564	0.52
27 生産関連事務従事者	236	150	1.57
28 営業・販売事務従事者	307	275	1.12
29 外勤事務従事者	4	2	2.00
30 運輸・郵便事務従事者	75	33	2.27
31 事務用機器操作員	21	122	0.17
D 販売従事者	2,958	1,469	2.01
32 商品販売従事者	1,151	733	1.57
33 販売類似職業従事者	166	20	8.30
34 営業職業従事者	1,641	716	2.29
E サービス職業従事者	4,765	2,144	2.22
35 家庭生活支援サービス職業従事者	2	2	1.00
36 介護サービス職業従事者	2,013	679	2.96
37 保健医療サービス職業従事者	300	116	2.59
38 生活衛生サービス職業従事者	419	210	2.00
39 飲食調理従事者	1,110	496	2.24
40 接客・給仕職業従事者	716	366	1.96
41 居住施設・ビル等管理人	28	97	0.29
42 その他のサービス職業従事者	177	178	0.99
F 保安職業従事者	701	161	4.35
G 農林漁業従事者	183	148	1.24
H 生産工程従事者	3,238	1,828	1.77
49 生産設備制御・監視従事者(金属製品)	54	58	0.93
50 生産設備制御・監視従事者(金属製品を除く)	128	74	1.73
51 機械組立設備制御・監視従事者	37	37	1.00
52 製品製造・加工処理従事者(金属製品)	666	260	2.56
53 製品製造・加工処理従事者(金属製品を除く)	957	635	1.51
54 機械組立従事者	404	262	1.54
55 機械整備・修理従事者	568	130	4.37
56 製品検査従事者(金属製品)	47	38	1.24
57 製品検査従事者(金属製品を除く)	98	26	3.77
58 機械検査従事者	38	24	1.58
59 生産関連・生産類似作業従事者	241	284	0.85
I 輸送・機械運転従事者	2,338	874	2.68
60 鉄道運転従事者	1	6	0.17
61 自動車運転従事者	1,848	614	3.01
62 船舶・航空機運転従事者		3	-
63 その他の輸送従事者	115	105	1.10
64 定置・建設機械運転従事者	374	146	2.56
J 建設・採掘従事者	2,505	271	9.24
65 建設躯体工事従事者	505	35	14.43
66 建設従事者(建設躯体工事従事者を除く)	548	86	6.37
67 電気工事従事者	467	94	4.97
68 土木作業従事者	980	55	17.82
69 採掘従事者	5	1	5.00
K 運搬・清掃・包装等従事者	1,380	1,665	0.83
70 運搬従事者	786	648	1.21
71 清掃従事者	241	224	1.08
72 包装従事者	60	34	1.76
73 その他の運搬・清掃・包装等従事者	293	759	0.39
分類不能の職業		5,061	-
(IT関連職業)	1,070	860	1.24
(福祉関連職業)	4,523	1,547	2.92
(介護関連職種)	2,962	919	3.22
(その他の福祉関連職種)	1,561	628	2.49

◎常用的パート

職業計	(単位:人倍)		
	有効求人人数	有効求職者数	有効求人倍率 (原数値)
職業計	18,577	19,421	0.96
A 管理的職業従事者	4	13	0.31
B 専門的・技術的職業従事者	2,977	2,116	1.41
07 製造技術者(開発)	21	26	0.81
08 製造技術者(開発を除く)	12	104	0.12
09 建築・土木・測量技術者	37	38	0.97
10 情報処理・通信技術者	40	96	0.42
11 その他の技術者	2	5	0.40
12 医師, 歯科医師, 獣医師, 薬剤師	87	73	1.19
13 保健師, 助産師, 看護師	915	496	1.84
14 医療技術者	320	92	3.48
15 その他の保健医療従事者	143	113	1.27
16 社会福祉専門職業従事者	1,035	481	2.15
22 美術家, デザイナー, 写真家, 映像撮影者	77	229	0.34
05.06.17~21.23.24その他の専門的職業	288	363	0.79
C 事務従事者	2,227	4,136	0.54
25 一般事務従事者	1,589	3,591	0.44
26 会計事務従事者	233	212	1.10
27 生産関連事務従事者	91	98	0.93
28 営業・販売事務従事者	121	86	1.41
29 外勤事務従事者	9	2	4.50
30 運輸・郵便事務従事者	109	11	9.91
31 事務用機器操作員	75	136	0.55
D 販売従事者	1,436	884	1.62
32 商品販売従事者	1,302	791	1.65
33 販売類似職業従事者	48	24	2.00
34 営業職業従事者	86	69	1.25
E サービス職業従事者	6,466	2,161	2.99
35 家庭生活支援サービス職業従事者	17	15	1.13
36 介護サービス職業従事者	2,228	563	3.96
37 保健医療サービス職業従事者	378	83	4.55
38 生活衛生サービス職業従事者	369	113	3.27
39 飲食調理従事者	1,783	648	2.75
40 接客・給仕職業従事者	1,267	411	3.08
41 居住施設・ビル等管理人	77	129	0.60
42 その他のサービス職業従事者	347	199	1.74
F 保安職業従事者	607	151	4.02
G 農林漁業従事者	212	99	2.14
H 生産工程従事者	1,157	815	1.42
49 生産設備制御・監視従事者(金属製品)	5	8	0.63
50 生産設備制御・監視従事者(金属製品を除く)	19	27	0.70
51 機械組立設備制御・監視従事者	1	14	0.07
52 製品製造・加工処理従事者(金属製品)	56	50	1.12
53 製品製造・加工処理従事者(金属製品を除く)	732	416	1.76
54 機械組立従事者	120	86	1.40
55 機械整備・修理従事者	50	25	2.00
56 製品検査従事者(金属製品)	74	25	0.96
57 製品検査従事者(金属製品を除く)	24	36	2.06
58 機械検査従事者	36	16	2.25
59 生産関連・生産類似作業従事者	40	112	0.36
I 輸送・機械運転従事者	685	321	2.13
60 鉄道運転従事者		0	-
61 自動車運転従事者	641	243	2.64
62 船舶・航空機運転従事者		1	-
63 その他の輸送従事者	13	37	0.35
64 定置・建設機械運転従事者	31	40	0.78
J 建設・採掘従事者	85	63	1.35
65 建設躯体工事従事者	3	2	1.50
66 建設従事者(建設躯体工事従事者を除く)	17	29	0.59
67 電気工事従事者	12	13	0.92
68 土木作業従事者	53	19	2.79
69 採掘従事者			-
K 運搬・清掃・包装等従事者	2,721	3,396	0.80
70 運搬従事者	472	350	1.35
71 清掃従事者	1,273	898	1.42
72 包装従事者	183	180	1.02
73 その他の運搬・清掃・包装等従事者	793	1,968	0.40
分類不能の職業		5,266	-
(IT関連職業)	222	270	0.82
(福祉関連職業)	3,855	1,266	3.05
(介護関連職種)	2,764	699	3.95
(その他の福祉関連職種)	1,091	567	1.92

※ 資料出所: 職業安定業務統計 ※ 令和5年4月以降の職種については、平成21年12月改定の「日本標準職業分類」に基づく。

※ この数値は、京都労働局管内の公共職業安定所の合計数です。

※ 常用とは、雇用契約において雇用期間の定めがないか又は4ヶ月以上の雇用期間が定められているもの(季節労働者を除く)をいいます。

※ 常用的パートとは、パートタイムの内雇用期間の定めがないか又は4ヶ月以上の雇用期間によって就労するものをいいます。

※ ハローワークインターネットサービスの機能拡充に伴い、令和3年9月以降の数値には、ハローワークに来所せず、オンライン上で求職登録した求職者数や、求職者がハローワークインターネットサービスの求人へ直接応募した就職件数等が含まれています。

※ 「IT関連職業」及び「福祉関連職業」についてはそれぞれの職業から抽出した内数

「IT関連職業」とは…電気・電子・電気通信技術者、システムコンサルタント、システム設計者、パーソナルコンピューター操作員、電気機械器具組立従事者、電気通信設備工事従事者など

「介護関連職業」とは…福祉施設指導専門員、家政婦(夫)、家事手伝い、介護職員(医療・福祉施設等)、訪問介護従事者など

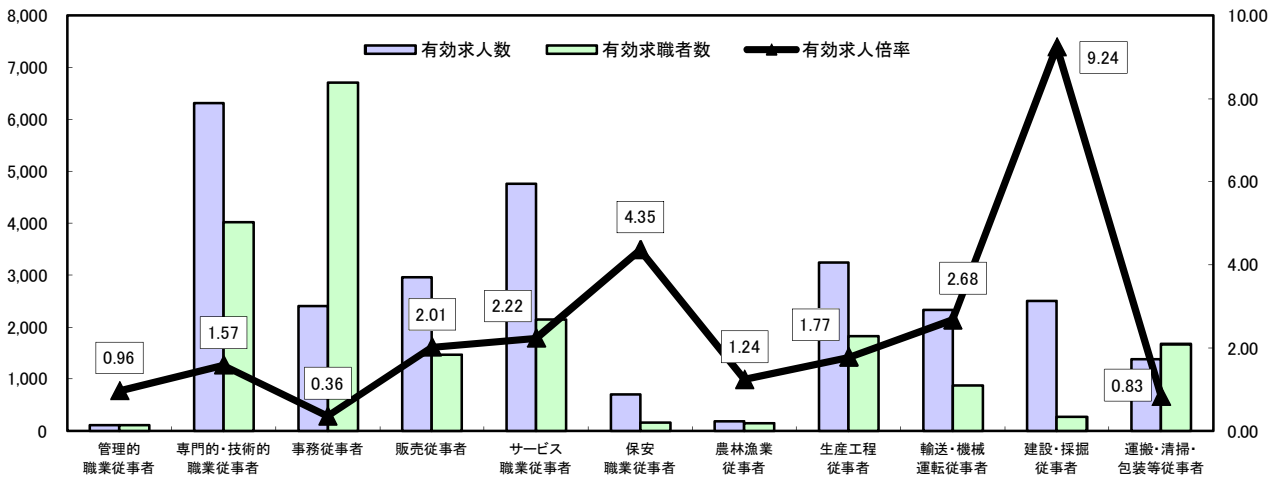
「その他の福祉関連職種」とは…保健師、助産師、看護師、理学療法士、作業療法士、視能訓練士、言語聴覚士、福祉相談指導専門員など

求人・求職バランスシート

令和6年8月

京都労働局

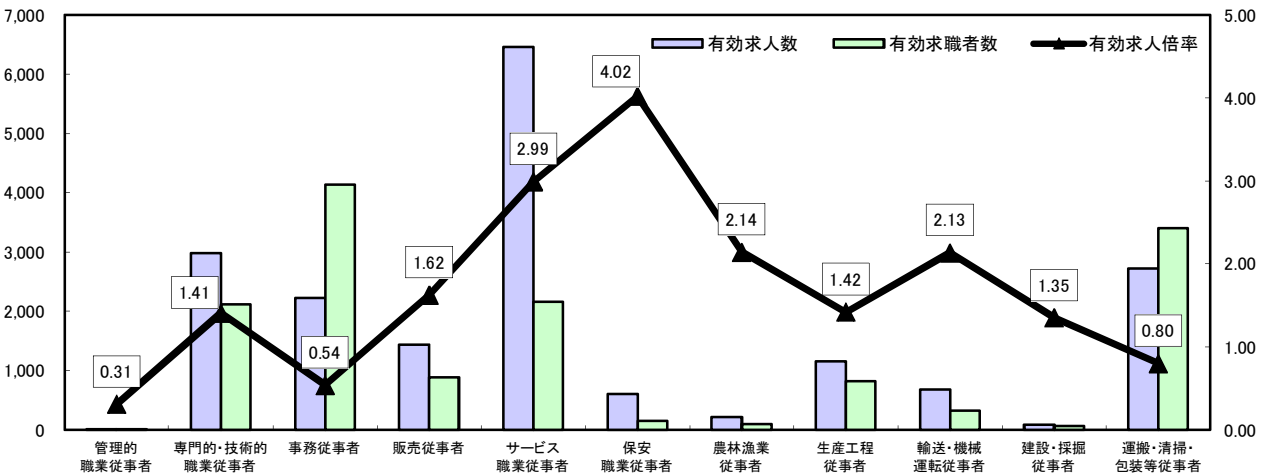
常用



*有効求人人数・有効求職者数は左目盛(人)、有効求人倍率は右目盛(倍)

	管理的職業従事者	専門的・技術的職業従事者	事務従事者	販売従事者	サービス職業従事者	保安職業従事者	農林漁業従事者	生産工程従事者	輸送・機械運転従事者	建設・採掘従事者	運搬・清掃・包装等従事者	職業の合計
有効求人人数	106	6,313	2,402	2,958	4,765	701	183	3,238	2,338	2,505	1,380	26,889
有効求職者数	110	4,009	6,704	1,469	2,144	161	148	1,828	874	271	1,665	24,444
有効求人倍率	0.96	1.57	0.36	2.01	2.22	4.35	1.24	1.77	2.68	9.24	0.83	1.10

常用的パート



*有効求人人数・有効求職者数は左目盛(人)、有効求人倍率は右目盛(倍)

	管理的職業従事者	専門的・技術的職業従事者	事務従事者	販売従事者	サービス職業従事者	保安職業従事者	農林漁業従事者	生産工程従事者	輸送・機械運転従事者	建設・採掘従事者	運搬・清掃・包装等従事者	職業の合計
有効求人人数	4	2,977	2,227	1,436	6,466	607	212	1,157	685	85	2,721	18,577
有効求職者数	13	2,116	4,136	884	2,161	151	99	815	321	63	3,396	19,421
有効求人倍率	0.31	1.41	0.54	1.62	2.99	4.02	2.14	1.42	2.13	1.35	0.80	0.96

- (注) 1 有効求人倍率は、有効求職者1人あたりの有効求人数を意味しています。
 2 [職業の合計]欄には、[職業分類不能]を含みます。
 3 常用とは、雇用契約において雇用期間の定めがないか又は4ヶ月以上の雇用期間が定められているもの(季節労働者を除く)をいいます。
 4 常用的パートとは、パートタイムのうち雇用期間の定めがないか又は4ヶ月以上の雇用期間によって就労するものをいいます。

求人・求職バランスシート(令和6年8月分)

ハローワーク南部5所計

(京都西陣所、京都七条所、伏見所、宇治所、京都田辺所)

◎常用

(単位:人倍)

	有効求人数	有効求職者数	有効求人倍率 (原数値)
職業計	22,918	22,018	1.04
A 管理的職業従事者	88	103	0.85
B 専門的・技術的職業従事者	5,487	3,722	1.47
07 製造技術者(開発)	342	143	2.39
08 製造技術者(開発を除く)	254	231	1.10
09 建築・土木・測量技術者	752	153	4.92
10 情報処理・通信技術者	472	549	0.86
11 その他の技術者	35	20	1.75
12 医師、歯科医師、獣医師、薬剤師	72	37	1.95
13 保健師、助産師、看護師	1,006	429	2.34
14 医療技術者	523	141	3.71
15 その他の保健医療従事者	367	179	2.05
16 社会福祉専門職業従事者	1,282	507	2.53
22 美術家、デザイナー、写真家、映像撮影者	84	665	0.13
05.06.17~21.23.24その他の専門的職業	298	668	0.45
C 事務従事者	2,091	6,168	0.34
25 一般事務従事者	1,272	5,086	0.25
26 会計事務従事者	270	544	0.50
27 生産関連事務従事者	200	135	1.48
28 営業・販売事務従事者	269	260	1.03
29 外勤事務従事者	3	2	1.50
30 運輸・郵便事務従事者	58	30	1.93
31 事務用機器操作員	19	111	0.17
D 販売従事者	2,590	1,345	1.93
32 商品販売従事者	1,001	654	1.53
33 販売類似職業従事者	161	18	8.94
34 営業職業従事者	1,428	673	2.12
E サービス職業従事者	4,114	1,908	2.16
35 家庭生活支援サービス職業従事者		2	-
36 介護サービス職業従事者	1,794	591	3.04
37 保健医療サービス職業従事者	243	101	2.41
38 生活衛生サービス職業従事者	331	203	1.63
39 飲食調理従事者	985	429	2.30
40 接客・給仕職業従事者	608	329	1.85
41 居住施設・ビル等管理人	27	93	0.29
42 その他のサービス職業従事者	126	160	0.79
F 保安職業従事者	524	145	3.61
G 農林漁業従事者	151	125	1.21
H 生産工程従事者	2,588	1,499	1.73
49 生産設備制御・監視従事者(金属製品)	44	45	0.98
50 生産設備制御・監視従事者(金属製品を除く)	107	54	1.98
51 機械組立設備制御・監視従事者	35	35	1.00
52 製品製造・加工処理従事者(金属製品)	526	220	2.39
53 製品製造・加工処理従事者(金属製品を除く)	761	544	1.40
54 機械組立従事者	362	218	1.66
55 機械整備・修理従事者	405	92	4.40
56 製品検査従事者(金属製品)	33	23	1.43
57 製品検査従事者(金属製品を除く)	87	17	5.12
58 機械検査従事者	27	18	1.50
59 生産関連・生産類似作業従事者	201	233	0.86
I 輸送・機械運転従事者	2,099	738	2.84
60 鉄道運転従事者		4	-
61 自動車運転従事者	1,657	514	3.22
62 船舶・航空機運転従事者		0	-
63 その他の輸送従事者	105	88	1.19
64 定置・建設機械運転従事者	337	132	2.55
J 建設・採掘従事者	1,965	229	8.58
65 建設躯体工事従事者	422	31	13.61
66 建設従事者(建設躯体工事従事者を除く)	462	75	6.16
67 電気工事従事者	334	83	4.02
68 土木作業従事者	742	40	18.55
69 採掘従事者	5	0	-
K 運搬・清掃・包装等従事者	1,221	1,440	0.85
70 運搬従事者	688	561	1.23
71 清掃従事者	209	190	1.10
72 包装従事者	59	30	1.97
73 その他の運搬・清掃・包装等従事者	265	659	0.40
分類不能の職業		4,596	-
(IT関連職業)	995	816	1.22
(福祉関連職業)	4,045	1,371	2.95
(介護関連職種)	2,645	806	3.28
(その他の福祉関連職種)	1,400	565	2.48

◎常用的パート

(単位:人倍)

	有効求人数	有効求職者数	有効求人倍率 (原数値)
職業計	16,037	17,109	0.94
A 管理的職業従事者	4	12	0.33
B 専門的・技術的職業従事者	2,629	1,942	1.35
07 製造技術者(開発)	21	24	0.88
08 製造技術者(開発を除く)	11	86	0.13
09 建築・土木・測量技術者	28	37	0.76
10 情報処理・通信技術者	40	94	0.43
11 その他の技術者	1	5	0.20
12 医師、歯科医師、獣医師、薬剤師	73	71	1.03
13 保健師、助産師、看護師	811	433	1.87
14 医療技術者	284	83	3.42
15 その他の保健医療従事者	136	106	1.28
16 社会福祉専門職業従事者	912	436	2.09
22 美術家、デザイナー、写真家、映像撮影者	61	218	0.28
05.06.17~21.23.24その他の専門的職業	251	349	0.72
C 事務従事者	2,030	3,717	0.55
25 一般事務従事者	1,427	3,198	0.45
26 会計事務従事者	220	204	1.08
27 生産関連事務従事者	83	92	0.90
28 営業・販売事務従事者	114	81	1.41
29 外勤事務従事者	9	1	9.00
30 運輸・郵便事務従事者	104	11	9.45
31 事務用機器操作員	73	130	0.56
D 販売従事者	1,143	762	1.50
32 商品販売従事者	1,022	684	1.49
33 販売類似職業従事者	43	20	2.15
34 営業職業従事者	78	58	1.34
E サービス職業従事者	5,450	1,886	2.89
35 家庭生活支援サービス職業従事者	16	14	1.14
36 介護サービス職業従事者	1,959	501	3.91
37 保健医療サービス職業従事者	331	66	5.02
38 生活衛生サービス職業従事者	312	103	3.03
39 飲食調理従事者	1,589	547	2.90
40 接客・給仕職業従事者	922	358	2.58
41 居住施設・ビル等管理人	71	126	0.56
42 その他のサービス職業従事者	250	171	1.46
F 保安職業従事者	492	133	3.70
G 農林漁業従事者	190	80	2.38
H 生産工程従事者	948	651	1.46
49 生産設備制御・監視従事者(金属製品)	5	5	1.00
50 生産設備制御・監視従事者(金属製品を除く)	16	21	0.76
51 機械組立設備制御・監視従事者	1	12	0.08
52 製品製造・加工処理従事者(金属製品)	47	40	1.18
53 製品製造・加工処理従事者(金属製品を除く)	606	339	1.79
54 機械組立従事者	102	74	1.38
55 機械整備・修理従事者	43	23	1.87
56 製品検査従事者(金属製品)	10	14	0.71
57 製品検査従事者(金属製品を除く)	63	25	2.52
58 機械検査従事者	28	10	2.80
59 生産関連・生産類似作業従事者	27	88	0.31
I 輸送・機械運転従事者	626	270	2.32
60 鉄道運転従事者		0	-
61 自動車運転従事者	590	202	2.92
62 船舶・航空機運転従事者		1	-
63 その他の輸送従事者	10	31	0.32
64 定置・建設機械運転従事者	26	36	0.72
J 建設・採掘従事者	80	49	1.63
65 建設躯体工事従事者	3	2	1.50
66 建設従事者(建設躯体工事従事者を除く)	17	27	0.63
67 電気工事従事者	9	10	0.90
68 土木作業従事者	51	10	5.10
69 採掘従事者			-
K 運搬・清掃・包装等従事者	2,445	2,890	0.85
70 運搬従事者	404	307	1.32
71 清掃従事者	1,157	743	1.56
72 包装従事者	177	162	1.09
73 その他の運搬・清掃・包装等従事者	707	1,678	0.42
分類不能の職業		4,717	-
(IT関連職業)	208	259	0.80
(福祉関連職業)	3,407	1,126	3.03
(介護関連職種)	2,432	622	3.91
(その他の福祉関連職種)	975	504	1.93

※ 資料出所:職業安定業務統計 ※ 令和5年4月以降の職種については、平成21年12月改定の「日本標準職業分類」に基づく。

※ この数値は、京都労働局管内の南部5公共職業安定所の合計数です。

※ 常用とは、雇用契約において雇用期間の定めがないか又は4ヶ月以上の雇用期間が定められているもの(季節労働者を除く)をいいます。

※ 常用的パートとは、パートタイムの内雇用期間の定めがないか又は4ヶ月以上の雇用期間によって就労するものをいいます。

※ ハローワークインターネットサービスの機能拡充に伴い、令和3年9月以降の数値には、ハローワークに来所せず、オンライン上で求職登録した求職者数や、求職者がハローワークインターネットサービスの求人に直接応募した就職件数等が含まれています。

※ 「IT関連職業」及び「福祉関連職業」についてはそれぞれの職業から抽出した内数

「IT関連職業」とは…電気・電子・電気通信技術者、システムコンサルタント、システム設計者、パーソナルコンピューター操作員、電気機械器具組立従事者、電気通信設備工事従事者など

「介護関連職業」とは…福祉施設指導専門員、家政婦(夫)、家事手伝い、介護職員(医療・福祉施設等)、訪問介護従事者など

「その他の福祉関連職種」とは…保健師、助産師、看護師、理学療法士、作業療法士、視能訓練士、言語聴覚士、福祉相談指導専門員など

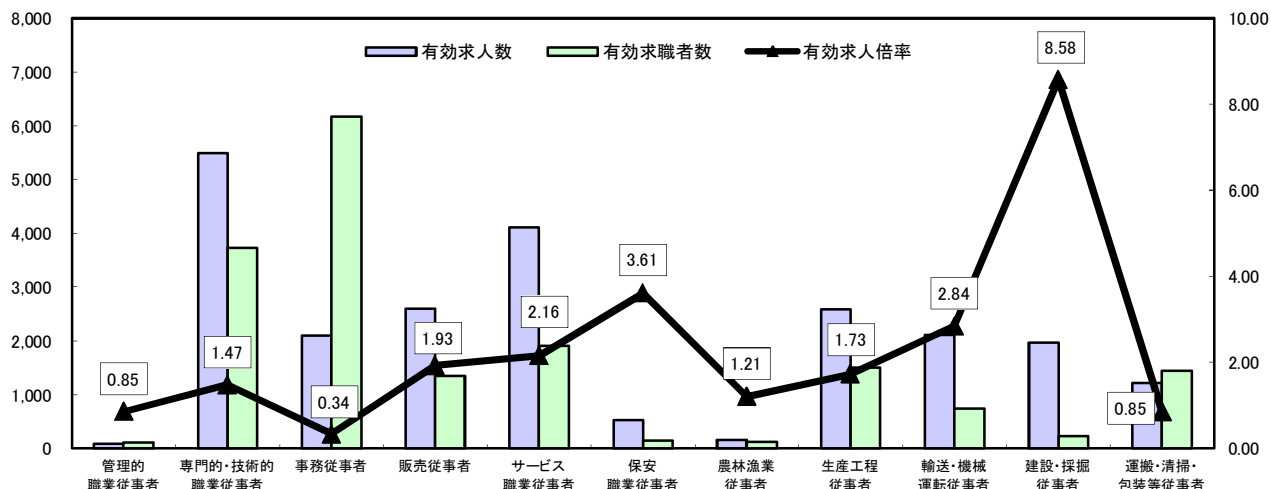
求人・求職バランスシート

令和6年8月

ハローワーク南部5所

(京都西陣所、京都七条所、伏見所、宇治所、京都田辺所)

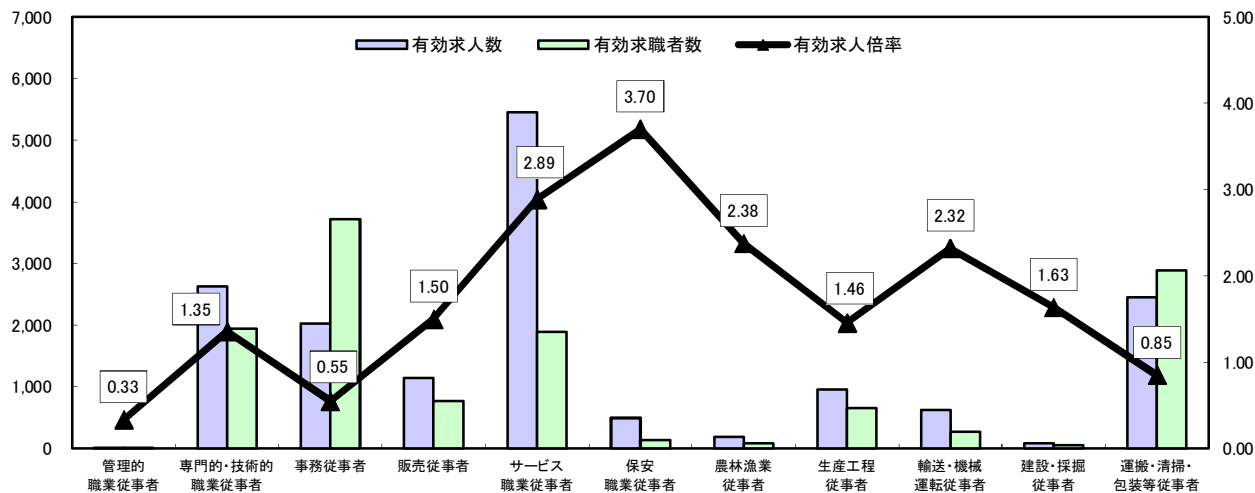
常用



*有効求人人数・有効求職者数は左目盛(人)、有効求人倍率は右目盛(倍)

	管理的職業従事者	専門的・技術的職業従事者	事務従事者	販売従事者	サービス職業従事者	保安職業従事者	農林漁業従事者	生産工程従事者	輸送・機械運転従事者	建設・採掘従事者	運搬・清掃・包装等従事者	職業の合計
有効求人人数	88	5,487	2,091	2,590	4,114	524	151	2,588	2,099	1,965	1,221	22,918
有効求職者数	103	3,722	6,168	1,345	1,908	145	125	1,499	738	229	1,440	22,018
有効求人倍率	0.85	1.47	0.34	1.93	2.16	3.61	1.21	1.73	2.84	8.58	0.85	1.04

常用的パート



*有効求人人数・有効求職者数は左目盛(人)、有効求人倍率は右目盛(倍)

	管理的職業従事者	専門的・技術的職業従事者	事務従事者	販売従事者	サービス職業従事者	保安職業従事者	農林漁業従事者	生産工程従事者	輸送・機械運転従事者	建設・採掘従事者	運搬・清掃・包装等従事者	職業の合計
有効求人人数	4	2,629	2,030	1,143	5,450	492	190	948	626	80	2,445	16,037
有効求職者数	12	1,942	3,717	762	1,886	133	80	651	270	49	2,890	17,109
有効求人倍率	0.33	1.35	0.55	1.50	2.89	3.70	2.38	1.46	2.32	1.63	0.85	0.94

- (注) 1 有効求人倍率は、有効求職者1人あたりの有効求人数を意味しています。
 2 [職業の合計]欄には、[職業分類不能]を含みます。
 3 常用とは、雇用契約において雇用期間の定めがないか又は4ヶ月以上の雇用期間が定められているもの(季節労働者を除く)をいいます。
 4 常用的パートとは、パートタイムのうち雇用期間の定めがないか又は4ヶ月以上の雇用期間によって就労するものをいいます。

求人・求職バランスシート(令和6年8月分)

◎常用

職業計	(単位:人倍)		
	有効求人人数	有効求職者数	有効求人倍率 (原数値)
職業計	3,971	2,426	1.64
A 管理的職業従事者	18	7	2.57
B 専門的・技術的職業従事者	826	287	2.88
07 製造技術者(開発)	30	9	3.33
08 製造技術者(開発を除く)	50	45	1.11
09 建築・土木・測量技術者	297	8	37.13
10 情報処理・通信技術者	14	16	0.88
11 その他の技術者	7	3	2.33
12 医師, 歯科医師, 獣医師, 薬剤師	28	2	14.00
13 保健師, 助産師, 看護師	120	58	2.07
14 医療技術者	78	13	6.00
15 その他の保健医療従事者	24	11	2.18
16 社会福祉専門職業従事者	130	67	1.94
22 美術家, デザイナー, 写真家, 映像撮影者	13	28	0.46
05.06.17~21.23.24その他の専門的職業	35	27	1.30
C 事務従事者	311	536	0.58
25 一般事務従事者	195	472	0.41
26 会計事務従事者	22	20	1.10
27 生産関連事務従事者	36	15	2.40
28 営業・販売事務従事者	38	15	2.53
29 外勤事務従事者	1	0	-
30 運輸・郵便事務従事者	17	3	5.67
31 事務用機器操作員	2	11	0.18
D 販売従事者	368	124	2.97
32 商品販売従事者	150	79	1.90
33 販売類似職業従事者	5	2	2.50
34 営業職業従事者	213	43	4.95
E サービス職業従事者	651	236	2.76
35 家庭生活支援サービス職業従事者	2	0	-
36 介護サービス職業従事者	219	88	2.49
37 保健医療サービス職業従事者	57	15	3.80
38 生活衛生サービス職業従事者	88	7	12.57
39 飲食調理従事者	125	67	1.87
40 接客・給仕職業従事者	108	37	2.92
41 居住施設・ビル等管理人	1	4	0.25
42 その他のサービス職業従事者	51	18	2.83
F 保安職業従事者	177	16	11.06
G 農林漁業従事者	32	23	1.39
H 生産工程従事者	650	329	1.98
49 生産設備制御・監視従事者(金属製品)	10	13	0.77
50 生産設備制御・監視従事者(金属製品を除く)	21	20	1.05
51 機械組立設備制御・監視従事者	2	2	1.00
52 製品製造・加工処理従事者(金属製品)	140	40	3.50
53 製品製造・加工処理従事者(金属製品を除く)	196	91	2.15
54 機械組立従事者	42	44	0.95
55 機械整備・修理従事者	163	38	4.29
56 製品検査従事者(金属製品)	14	15	0.93
57 製品検査従事者(金属製品を除く)	11	9	1.22
58 機械検査従事者	11	6	1.83
59 生産関連・生産類似作業従事者	40	51	0.78
I 輸送・機械運転従事者	239	136	1.76
60 鉄道運転従事者	1	2	0.50
61 自動車運転従事者	191	100	1.91
62 船舶・航空機運転従事者		3	-
63 その他の輸送従事者	10	17	0.59
64 定置・建設機械運転従事者	37	14	2.64
J 建設・採掘従事者	540	42	12.86
65 建設躯体工事従事者	83	4	20.75
66 建設従事者(建設躯体工事従事者を除く)	86	11	7.82
67 電気工事従事者	133	11	12.09
68 土木作業従事者	238	15	15.87
69 採掘従事者		1	-
K 運搬・清掃・包装等従事者	159	225	0.71
70 運搬従事者	98	87	1.13
71 清掃従事者	32	34	0.94
72 包装従事者	1	4	0.25
73 その他の運搬・清掃・包装等従事者	28	100	0.28
分類不能の職業		465	-
(IT関連職業)	75	44	1.70
(福祉関連職業)	478	176	2.72
(介護関連職種)	317	113	2.81
(その他の福祉関連職種)	161	63	2.56

◎常用的パート

ハローワーク北部3所計
(福知山所、舞鶴所、峰山所)

職業計	(単位:人倍)		
	有効求人人数	有効求職者数	有効求人倍率 (原数値)
職業計	2,540	2,312	1.10
A 管理的職業従事者	0	1	-
B 専門的・技術的職業従事者	348	174	2.00
07 製造技術者(開発)		2	-
08 製造技術者(開発を除く)	1	18	0.06
09 建築・土木・測量技術者	9	1	9.00
10 情報処理・通信技術者		2	-
11 その他の技術者	1		-
12 医師, 歯科医師, 獣医師, 薬剤師	14	2	7.00
13 保健師, 助産師, 看護師	104	63	1.65
14 医療技術者	36	9	4.00
15 その他の保健医療従事者	7	7	1.00
16 社会福祉専門職業従事者	123	45	2.73
22 美術家, デザイナー, 写真家, 映像撮影者	16	11	1.45
05.06.17~21.23.24その他の専門的職業	37	14	2.64
C 事務従事者	197	419	0.47
25 一般事務従事者	162	393	0.41
26 会計事務従事者	13	8	1.63
27 生産関連事務従事者	8	6	1.33
28 営業・販売事務従事者	7	5	1.40
29 外勤事務従事者		1	-
30 運輸・郵便事務従事者	5		-
31 事務用機器操作員	2	6	0.33
D 販売従事者	293	122	2.40
32 商品販売従事者	280	107	2.62
33 販売類似職業従事者	5	4	1.25
34 営業職業従事者	8	11	0.73
E サービス職業従事者	1,016	275	3.69
35 家庭生活支援サービス職業従事者	1	1	1.00
36 介護サービス職業従事者	269	62	4.34
37 保健医療サービス職業従事者	47	17	2.76
38 生活衛生サービス職業従事者	57	10	5.70
39 飲食調理従事者	194	101	1.92
40 接客・給仕職業従事者	345	53	6.51
41 居住施設・ビル等管理人	6	3	2.00
42 その他のサービス職業従事者	97	28	3.46
F 保安職業従事者	115	18	6.39
G 農林漁業従事者	22	19	1.16
H 生産工程従事者	209	164	1.27
49 生産設備制御・監視従事者(金属製品)		3	-
50 生産設備制御・監視従事者(金属製品を除く)	3	6	0.50
51 機械組立設備制御・監視従事者		2	-
52 製品製造・加工処理従事者(金属製品)	9	10	0.90
53 製品製造・加工処理従事者(金属製品を除く)	126	77	1.64
54 機械組立従事者	18	12	1.50
55 機械整備・修理従事者	7	2	3.50
56 製品検査従事者(金属製品)	14	11	1.27
57 製品検査従事者(金属製品を除く)	11	11	1.00
58 機械検査従事者	8	6	1.33
59 生産関連・生産類似作業従事者	13	24	0.54
I 輸送・機械運転従事者	59	51	1.16
60 鉄道運転従事者			-
61 自動車運転従事者	51	41	1.24
62 船舶・航空機運転従事者			-
63 その他の輸送従事者	3	6	0.50
64 定置・建設機械運転従事者	5	4	1.25
J 建設・採掘従事者	5	14	0.36
65 建設躯体工事従事者		0	-
66 建設従事者(建設躯体工事従事者を除く)		2	-
67 電気工事従事者	3	3	1.00
68 土木作業従事者	2	9	0.22
69 採掘従事者			-
K 運搬・清掃・包装等従事者	276	506	0.55
70 運搬従事者	68	43	1.58
71 清掃従事者	116	155	0.75
72 包装従事者	6	18	0.33
73 その他の運搬・清掃・包装等従事者	86	290	0.30
分類不能の職業		549	-
(IT関連職業)	14	11	1.27
(福祉関連職業)	448	140	3.20
(介護関連職種)	332	77	4.31
(その他の福祉関連職種)	116	63	1.84

※ 資料出所: 職業安定業務統計 ※ 令和5年4月以降の職種については、平成21年12月改定の「日本標準職業分類」に基づく。

※ この数値は、京都労働局管内の北部3公共職業安定所の合計数です。

※ 常用とは、雇用契約において雇用期間の定めがないか又は4ヶ月以上の雇用期間が定められているもの(季節労働者を除く)をいいます。

※ 常用的パートとは、パートタイムの内雇用期間の定めがないか又は4ヶ月以上の雇用期間によって就労するものをいいます。

※ ハローワークインターネットサービスの機能拡充に伴い、令和3年9月以降の数値には、ハローワークに来所せず、オンライン上で求職登録した求職者数や、求職者がハローワークインターネットサービスの求人へ直接応募した就職件数等が含まれています。

※ 「IT関連職業」及び「福祉関連職業」についてはそれぞれの職業から抽出した内数

「IT関連職業」とは…電気・電子・電気通信技術者、システムコンサルタント、システム設計者、パーソナルコンピューター操作員、電気機械器具組立従事者、電気通信設備工事従事者など

「介護関連職業」とは…福祉施設指導専門員、家政婦(夫)、家事手伝い、介護職員(医療・福祉施設等)、訪問介護従事者など

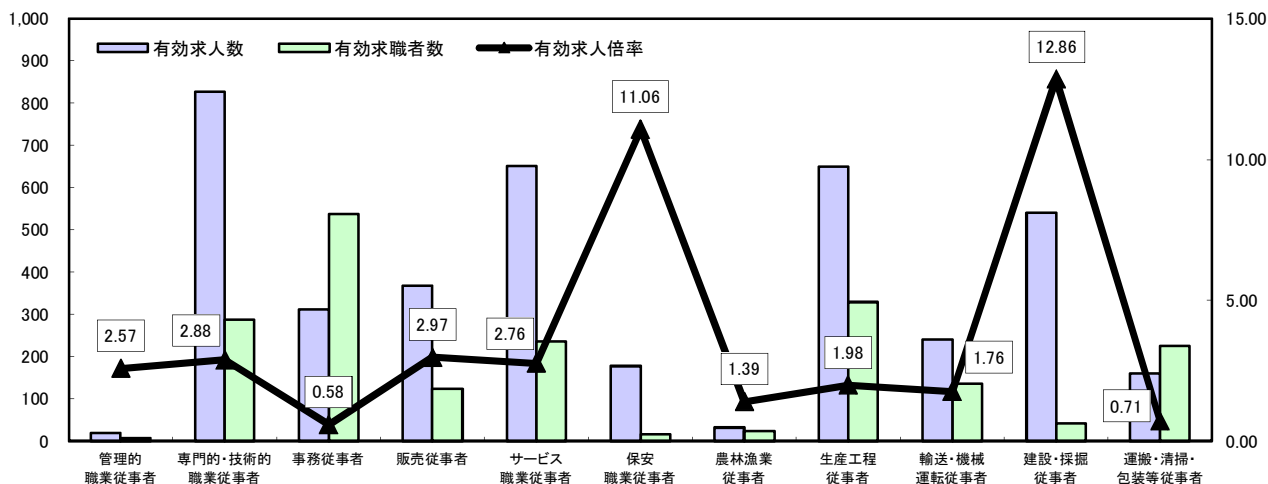
「その他の福祉関連職種」とは…保健師、助産師、看護師、理学療法士、作業療法士、視能訓練士、言語聴覚士、福祉相談指導専門員など

求人・求職バランスシート

令和6年8月

ハローワーク北部3所
(福知山所、舞鶴所、峰山所)

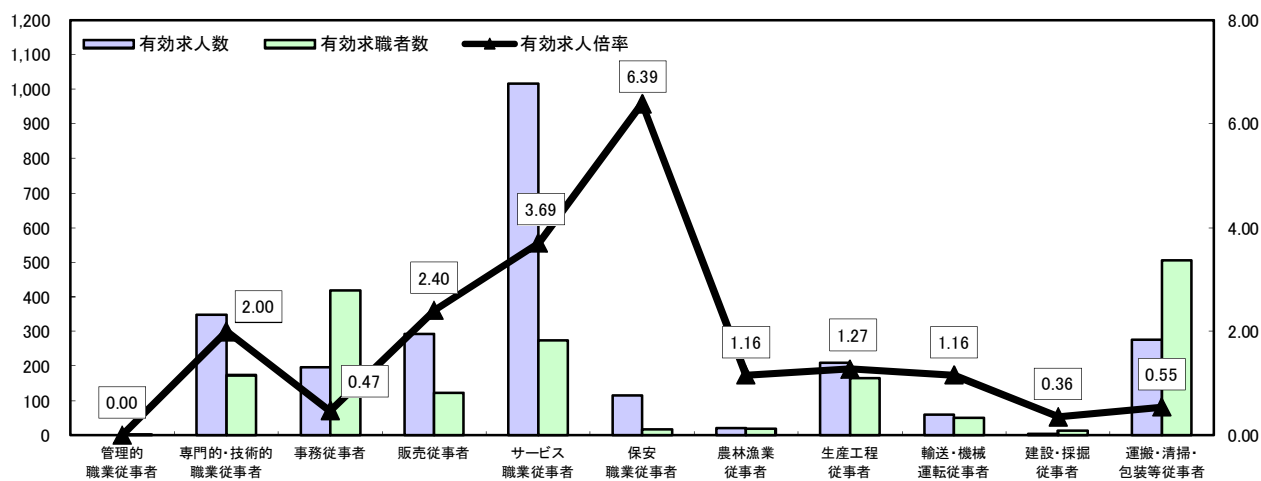
常用



*有効求人人数・有効求職者数は左目盛(人)、有効求人倍率は右目盛(倍)

	管理的職業従事者	専門的・技術的職業従事者	事務従事者	販売従事者	サービス職業従事者	保安職業従事者	農林漁業従事者	生産工程従事者	輸送・機械運転従事者	建設・採掘従事者	運搬・清掃・包装等従事者	職業の合計
有効求人人数	18	826	311	368	651	177	32	650	239	540	159	3,971
有効求職者数	7	287	536	124	236	16	23	329	136	42	225	2,426
有効求人倍率	2.57	2.88	0.58	2.97	2.76	11.06	1.39	1.98	1.76	12.86	0.71	1.64

常用的パート



*有効求人人数・有効求職者数は左目盛(人)、有効求人倍率は右目盛(倍)

	管理的職業従事者	専門的・技術的職業従事者	事務従事者	販売従事者	サービス職業従事者	保安職業従事者	農林漁業従事者	生産工程従事者	輸送・機械運転従事者	建設・採掘従事者	運搬・清掃・包装等従事者	職業の合計
有効求人人数	0	348	197	293	1,016	115	22	209	59	5	276	2,540
有効求職者数	1	174	419	122	275	18	19	164	51	14	506	2,312
有効求人倍率	-	2.00	0.47	2.40	3.69	6.39	1.16	1.27	1.16	0.36	0.55	1.10

- (注) 1 有効求人倍率は、有効求職者1人あたりの有効求人数を意味しています。
 2 [職業の合計]欄には、[職業分類不能]を含みます。
 3 常用とは、雇用契約において雇用期間の定めがないか又は4ヶ月以上の雇用期間が定められているもの(季節労働者を除く)をいいます。
 4 常用的パートとは、パートタイムのうち雇用期間の定めがないか又は4ヶ月以上の雇用期間によって就労するものをいいます。