

求人・求職バランスシート(令和6年7月分)

京都労働局

◎常用

職業計	(単位:人倍)		
	有効求人人数	有効求職者数	有効求人倍率 (原数値)
職業計	26,515	24,871	1.07
A 管理的職業従事者	211	117	1.80
B 専門的・技術的職業従事者	6,261	4,066	1.54
07 製造技術者(開発)	370	145	2.55
08 製造技術者(開発を除く)	304	272	1.12
09 建築・土木・測量技術者	1,036	160	6.48
10 情報処理・通信技術者	450	571	0.79
11 その他の技術者	43	27	1.59
12 医師, 歯科医師, 獣医師, 薬剤師	89	43	2.07
13 保健師, 助産師, 看護師	1,107	511	2.17
14 医療技術者	603	157	3.84
15 その他の保健医療従事者	401	189	2.12
16 社会福祉専門職業従事者	1,425	564	2.53
22 美術家, デザイナー, 写真家, 映像撮影者	93	712	0.13
05.06.17~21.23.24その他の専門的職業	340	715	0.48
C 事務従事者	2,371	6,813	0.35
25 一般事務従事者	1,454	5,651	0.26
26 会計事務従事者	305	583	0.52
27 生産関連事務従事者	258	141	1.83
28 営業・販売事務従事者	253	276	0.92
29 外勤事務従事者	2	2	1.00
30 運輸・郵便事務従事者	74	34	2.18
31 事務用機器操作員	25	126	0.20
D 販売従事者	2,714	1,518	1.79
32 商品販売従事者	1,017	754	1.35
33 販売類似職業従事者	67	20	3.35
34 営業職業従事者	1,630	744	2.19
E サービス職業従事者	4,632	2,196	2.11
35 家庭生活支援サービス職業従事者		1	-
36 介護サービス職業従事者	1,977	710	2.78
37 保健医療サービス職業従事者	297	118	2.52
38 生活衛生サービス職業従事者	399	223	1.79
39 飲食調理従事者	1,064	488	2.18
40 接客・給仕職業従事者	695	379	1.83
41 居住施設・ビル等管理人	18	92	0.20
42 その他のサービス職業従事者	182	185	0.98
F 保安職業従事者	750	173	4.34
G 農林漁業従事者	179	147	1.22
H 生産工程従事者	3,282	1,848	1.78
49 生産設備制御・監視従事者(金属製品)	59	62	0.95
50 生産設備制御・監視従事者(金属製品を除く)	115	69	1.67
51 機械組立設備制御・監視従事者	31	43	0.72
52 製品製造・加工処理従事者(金属製品)	694	280	2.48
53 製品製造・加工処理従事者(金属製品を除く)	992	635	1.56
54 機械組立従事者	398	264	1.51
55 機械整備・修理従事者	585	117	5.00
56 製品検査従事者(金属製品)	45	43	1.05
57 製品検査従事者(金属製品を除く)	82	26	3.15
58 機械検査従事者	38	27	1.41
59 生産関連・生産類似作業従事者	243	282	0.86
I 輸送・機械運転従事者	2,285	904	2.53
60 鉄道運転従事者	1	4	0.25
61 自動車運転従事者	1,789	640	2.80
62 船舶・航空機運転従事者		3	-
63 その他の輸送従事者	116	114	1.02
64 定置・建設機械運転従事者	379	143	2.65
J 建設・採掘従事者	2,502	282	8.87
65 建設躯体工事従事者	482	36	13.39
66 建設従事者(建設躯体工事従事者を除く)	598	91	6.57
67 電気工事従事者	460	96	4.79
68 土木作業従事者	957	57	16.79
69 採掘従事者	5	2	2.50
K 運搬・清掃・包装等従事者	1,328	1,682	0.79
70 運搬従事者	760	649	1.17
71 清掃従事者	236	236	1.00
72 包装従事者	62	40	1.55
73 その他の運搬・清掃・包装等従事者	270	757	0.36
分類不能の職業		5,125	-
(IT関連職業)	1,021	874	1.17
(IT関連職業)	4,486	1,587	2.83
(介護関連職種)	2,943	932	3.16
(その他の福祉関連職種)	1,543	655	2.36

◎常用的パート

職業計	(単位:人倍)		
	有効求人人数	有効求職者数	有効求人倍率 (原数値)
職業計	18,597	20,036	0.93
A 管理的職業従事者	3	16	0.19
B 専門的・技術的職業従事者	3,017	2,239	1.35
07 製造技術者(開発)	21	22	0.95
08 製造技術者(開発を除く)	11	108	0.10
09 建築・土木・測量技術者	31	48	0.65
10 情報処理・通信技術者	42	99	0.42
11 その他の技術者	2	5	0.40
12 医師, 歯科医師, 獣医師, 薬剤師	82	77	1.06
13 保健師, 助産師, 看護師	919	540	1.70
14 医療技術者	322	93	3.46
15 その他の保健医療従事者	148	113	1.31
16 社会福祉専門職業従事者	1,022	486	2.10
22 美術家, デザイナー, 写真家, 映像撮影者	81	244	0.33
05.06.17~21.23.24その他の専門的職業	336	404	0.83
C 事務従事者	2,241	4,246	0.53
25 一般事務従事者	1,622	3,687	0.44
26 会計事務従事者	237	225	1.05
27 生産関連事務従事者	89	87	1.02
28 営業・販売事務従事者	140	87	1.61
29 外勤事務従事者	8	1	8.00
30 運輸・郵便事務従事者	89	11	8.09
31 事務用機器操作員	56	148	0.38
D 販売従事者	1,396	897	1.56
32 商品販売従事者	1,243	806	1.54
33 販売類似職業従事者	51	23	2.22
34 営業職業従事者	102	68	1.50
E サービス職業従事者	6,427	2,263	2.84
35 家庭生活支援サービス職業従事者	19	12	1.58
36 介護サービス職業従事者	2,159	616	3.50
37 保健医療サービス職業従事者	356	80	4.45
38 生活衛生サービス職業従事者	375	118	3.18
39 飲食調理従事者	1,785	680	2.63
40 接客・給仕職業従事者	1,318	406	3.25
41 居住施設・ビル等管理人	67	148	0.45
42 その他のサービス職業従事者	348	203	1.71
F 保安職業従事者	639	180	3.55
G 農林漁業従事者	231	106	2.18
H 生産工程従事者	1,170	833	1.40
49 生産設備制御・監視従事者(金属製品)	3	9	0.33
50 生産設備制御・監視従事者(金属製品を除く)	21	23	0.91
51 機械組立設備制御・監視従事者	1	16	0.06
52 製品製造・加工処理従事者(金属製品)	57	53	1.08
53 製品製造・加工処理従事者(金属製品を除く)	756	432	1.75
54 機械組立従事者	125	83	1.51
55 機械整備・修理従事者	46	27	1.70
56 製品検査従事者(金属製品)	21	25	0.84
57 製品検査従事者(金属製品を除く)	74	35	2.11
58 機械検査従事者	25	17	1.47
59 生産関連・生産類似作業従事者	41	113	0.36
I 輸送・機械運転従事者	635	344	1.85
60 鉄道運転従事者		1	-
61 自動車運転従事者	591	267	2.21
62 船舶・航空機運転従事者		1	-
63 その他の輸送従事者	14	31	0.45
64 定置・建設機械運転従事者	30	44	0.68
J 建設・採掘従事者	101	61	1.66
65 建設躯体工事従事者	4	2	2.00
66 建設従事者(建設躯体工事従事者を除く)	26	29	0.90
67 電気工事従事者	14	17	0.82
68 土木作業従事者	55	13	4.23
69 採掘従事者	2		-
K 運搬・清掃・包装等従事者	2,737	3,522	0.78
70 運搬従事者	448	345	1.30
71 清掃従事者	1,296	912	1.42
72 包装従事者	173	199	0.87
73 その他の運搬・清掃・包装等従事者	820	2,066	0.40
分類不能の職業		5,329	-
(IT関連職業)	214	280	0.76
(福祉関連職業)	3,790	1,364	2.78
(介護関連職種)	2,679	753	3.56
(その他の福祉関連職種)	1,111	611	1.82

※ 資料出所: 職業安定業務統計 ※ 令和5年4月以降の職種については、平成21年12月改定の「日本標準職業分類」に基づく。

※ この数値は、京都労働局管内の公共職業安定所の合計数です。

※ 常用とは、雇用契約において雇用期間の定めがないか又は4ヶ月以上の雇用期間が定められているもの(季節労働者を除く)をいいます。

※ 常用的パートとは、パートタイムの内雇用期間の定めがないか又は4ヶ月以上の雇用期間によって就労するものをいいます。

※ ハローワークインターネットサービスの機能拡充に伴い、令和3年9月以降の数値には、ハローワークに来所せず、オンライン上で求職登録した求職者数や、求職者がハローワークインターネットサービスの求人へ直接応募した就職件数等が含まれています。

※ 「IT関連職業」及び「福祉関連職業」についてはそれぞれの職業から抽出した内数

「IT関連職業」とは…電気・電子・電気通信技術者、システムコンサルタント、システム設計者、パーソナルコンピューター操作員、電気機械器具組立従事者、電気通信設備工事従事者など

「介護関連職業」とは…福祉施設指導専門員、家政婦(夫)、家事手伝い、介護職員(医療・福祉施設等)、訪問介護従事者など

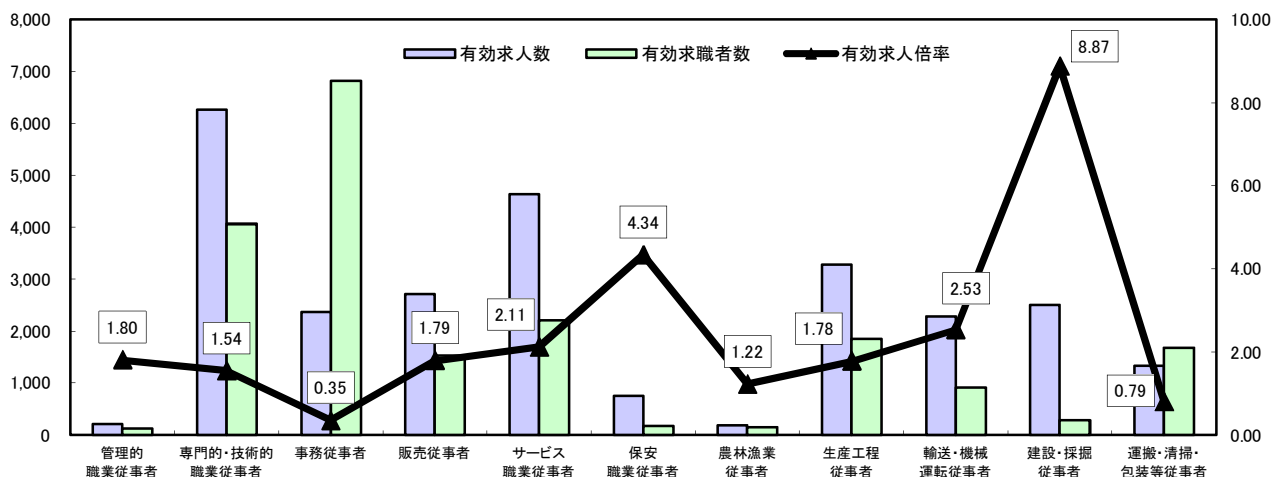
「その他の福祉関連職種」とは…保健師、助産師、看護師、理学療法士、作業療法士、視能訓練士、言語聴覚士、福祉相談指導専門員など

求人・求職バランスシート

令和6年7月

京都労働局

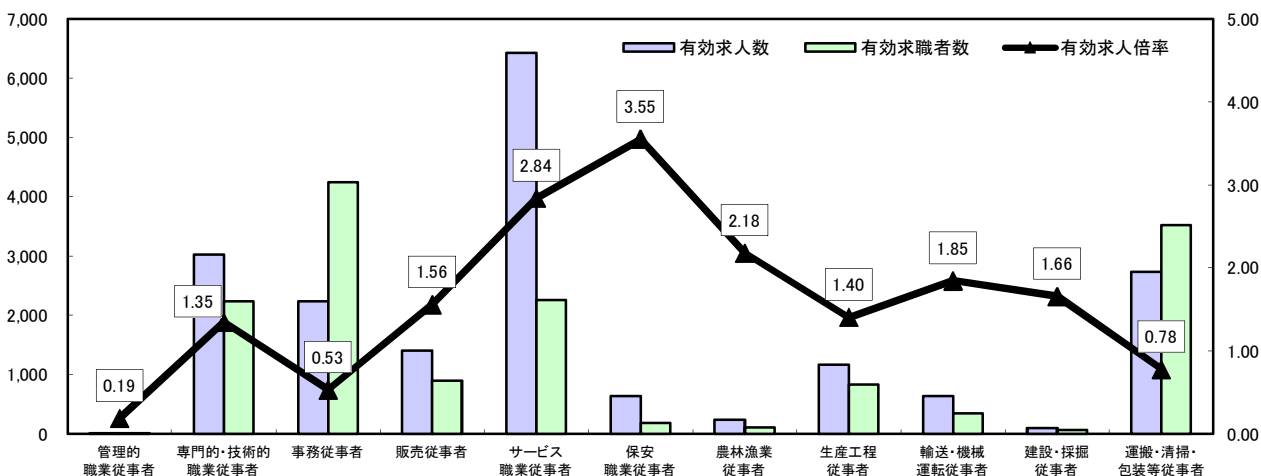
常用



*有効求人人数・有効求職者数は左目盛(人)、有効求人倍率は右目盛(倍)

	管理的職業従事者	専門的・技術的職業従事者	事務従事者	販売従事者	サービス職業従事者	保安職業従事者	農林漁業従事者	生産工程従事者	輸送・機械運転従事者	建設・採掘従事者	運搬・清掃・包装等従事者	職業の合計
有効求人人数	211	6,261	2,371	2,714	4,632	750	179	3,282	2,285	2,502	1,328	26,515
有効求職者数	117	4,066	6,813	1,518	2,196	173	147	1,848	904	282	1,682	24,871
有効求人倍率	1.80	1.54	0.35	1.79	2.11	4.34	1.22	1.78	2.53	8.87	0.79	1.07

常用的パート



*有効求人人数・有効求職者数は左目盛(人)、有効求人倍率は右目盛(倍)

	管理的職業従事者	専門的・技術的職業従事者	事務従事者	販売従事者	サービス職業従事者	保安職業従事者	農林漁業従事者	生産工程従事者	輸送・機械運転従事者	建設・採掘従事者	運搬・清掃・包装等従事者	職業の合計
有効求人人数	3	3,017	2,241	1,396	6,427	639	231	1,170	635	101	2,737	18,597
有効求職者数	16	2,239	4,246	897	2,263	180	106	833	344	61	3,522	20,036
有効求人倍率	0.19	1.35	0.53	1.56	2.84	3.55	2.18	1.40	1.85	1.66	0.78	0.93

- (注) 1 有効求人倍率は、有効求職者1人あたりの有効求人数を意味しています。
 2 [職業の合計]欄には、[職業分類不能]を含みます。
 3 常用とは、雇用契約において雇用期間の定めがないか又は4ヶ月以上の雇用期間が定められているもの(季節労働者を除く)をいいます。
 4 常用的パートとは、パートタイムのうち雇用期間の定めがないか又は4ヶ月以上の雇用期間によって就労するものをいいます。

求人・求職バランスシート(令和6年7月分)

ハローワーク南部5所計

(京都西陣所、京都七条所、伏見所、宇治所、京都田辺所)

◎常用

(単位:人倍)

	有効求人人数	有効求職者数	有効求人倍率 (原数値)
職業計	22,602	22,430	1.01
A 管理的職業従事者	192	110	1.75
B 専門的・技術的職業従事者	5,460	3,777	1.45
07 製造技術者(開発)	342	137	2.50
08 製造技術者(開発を除く)	254	231	1.10
09 建築・土木・測量技術者	738	148	4.99
10 情報処理・通信技術者	435	552	0.79
11 その他の技術者	36	24	1.50
12 医師、歯科医師、獣医師、薬剤師	66	41	1.61
13 保健師、助産師、看護師	991	448	2.21
14 医療技術者	531	147	3.61
15 その他の保健医療従事者	377	175	2.15
16 社会福祉専門職業従事者	1,302	502	2.59
22 美術家、デザイナー、写真家、映像撮影者	79	686	0.12
05.06.17~21.23.24その他の専門的職業	309	686	0.45
C 事務従事者	2,083	6,291	0.33
25 一般事務従事者	1,280	5,198	0.25
26 会計事務従事者	286	561	0.51
27 生産関連事務従事者	220	125	1.76
28 営業・販売事務従事者	217	260	0.83
29 外勤事務従事者	1	2	0.50
30 運輸・郵便事務従事者	57	30	1.90
31 事務用機器操作員	22	115	0.19
D 販売従事者	2,371	1,384	1.71
32 商品販売従事者	877	677	1.30
33 販売類似職業従事者	62	19	3.26
34 営業職業従事者	1,432	688	2.08
E サービス職業従事者	4,002	1,965	2.04
35 家庭生活支援サービス職業従事者		1	-
36 介護サービス職業従事者	1,763	624	2.83
37 保健医療サービス職業従事者	245	103	2.38
38 生活衛生サービス職業従事者	310	216	1.44
39 飲食調理従事者	944	429	2.20
40 接客・給仕職業従事者	593	340	1.74
41 居住施設・ビル等管理人	17	89	0.19
42 その他のサービス職業従事者	130	163	0.80
F 保安職業従事者	580	157	3.69
G 農林漁業従事者	146	127	1.15
H 生産工程従事者	2,606	1,517	1.72
49 生産設備制御・監視従事者(金属製品)	48	49	0.98
50 生産設備制御・監視従事者(金属製品を除く)	99	56	1.77
51 機械組立設備制御・監視従事者	29	40	0.73
52 製品製造・加工処理従事者(金属製品)	533	230	2.32
53 製品製造・加工処理従事者(金属製品を除く)	790	535	1.48
54 機械組立従事者	357	222	1.61
55 機械整備・修理従事者	418	82	5.10
56 製品検査従事者(金属製品)	30	30	1.00
57 製品検査従事者(金属製品を除く)	72	18	4.00
58 機械検査従事者	24	22	1.09
59 生産関連・生産類似作業従事者	206	233	0.88
I 輸送・機械運転従事者	2,051	775	2.65
60 鉄道運転従事者		2	-
61 自動車運転従事者	1,595	549	2.91
62 船舶・航空機運転従事者		0	-
63 その他の輸送従事者	105	95	1.11
64 定置・建設機械運転従事者	351	129	2.72
J 建設・採掘従事者	1,945	241	8.07
65 建設躯体工事従事者	393	31	12.68
66 建設従事者(建設躯体工事従事者を除く)	500	80	6.25
67 電気工事従事者	334	86	3.88
68 土木作業従事者	713	44	16.20
69 採掘従事者	5	0	-
K 運搬・清掃・包装等従事者	1,166	1,444	0.81
70 運搬従事者	663	559	1.19
71 清掃従事者	202	201	1.00
72 包装従事者	60	35	1.71
73 その他の運搬・清掃・包装等従事者	241	649	0.37
分類不能の職業		4,642	-
(IT関連職業)	939	829	1.13
(IT関連職業)	4,033	1,412	2.86
(介護関連職種)	2,643	824	3.21
(その他の福祉関連職種)	1,390	588	2.36

◎常用的パート

(単位:人倍)

	有効求人人数	有効求職者数	有効求人倍率 (原数値)
職業計	16,037	17,646	0.91
A 管理的職業従事者	3	15	0.20
B 専門的・技術的職業従事者	2,658	2,049	1.30
07 製造技術者(開発)	21	20	1.05
08 製造技術者(開発を除く)	9	86	0.10
09 建築・土木・測量技術者	22	45	0.49
10 情報処理・通信技術者	42	96	0.44
11 その他の技術者	1	5	0.20
12 医師、歯科医師、獣医師、薬剤師	68	76	0.89
13 保健師、助産師、看護師	822	473	1.74
14 医療技術者	281	85	3.31
15 その他の保健医療従事者	141	106	1.33
16 社会福祉専門職業従事者	898	437	2.05
22 美術家、デザイナー、写真家、映像撮影者	63	233	0.27
05.06.17~21.23.24その他の専門的職業	290	387	0.75
C 事務従事者	2,038	3,832	0.53
25 一般事務従事者	1,458	3,303	0.44
26 会計事務従事者	224	212	1.06
27 生産関連事務従事者	79	81	0.98
28 営業・販売事務従事者	131	82	1.60
29 外勤事務従事者	8	0	-
30 運輸・郵便事務従事者	85	11	7.73
31 事務用機器操作員	53	143	0.37
D 販売従事者	1,104	775	1.42
32 商品販売従事者	973	697	1.40
33 販売類似職業従事者	45	20	2.25
34 営業職業従事者	86	58	1.48
E サービス職業従事者	5,412	1,978	2.74
35 家庭生活支援サービス職業従事者	19	11	1.73
36 介護サービス職業従事者	1,908	546	3.49
37 保健医療サービス職業従事者	313	66	4.74
38 生活衛生サービス職業従事者	313	105	2.98
39 飲食調理従事者	1,583	583	2.72
40 接客・給仕職業従事者	972	348	2.79
41 居住施設・ビル等管理人	59	143	0.41
42 その他のサービス職業従事者	245	176	1.39
F 保安職業従事者	528	163	3.24
G 農林漁業従事者	209	88	2.38
H 生産工程従事者	971	664	1.46
49 生産設備制御・監視従事者(金属製品)	3	5	0.60
50 生産設備制御・監視従事者(金属製品を除く)	18	16	1.13
51 機械組立設備制御・監視従事者	1	13	0.08
52 製品製造・加工処理従事者(金属製品)	48	41	1.17
53 製品製造・加工処理従事者(金属製品を除く)	632	354	1.79
54 機械組立従事者	110	70	1.57
55 機械整備・修理従事者	39	23	1.70
56 製品検査従事者(金属製品)	14	16	0.88
57 製品検査従事者(金属製品を除く)	61	25	2.44
58 機械検査従事者	17	12	1.42
59 生産関連・生産類似作業従事者	28	89	0.31
I 輸送・機械運転従事者	575	294	1.96
60 鉄道運転従事者		1	-
61 自動車運転従事者	537	225	2.39
62 船舶・航空機運転従事者		1	-
63 その他の輸送従事者	11	27	0.41
64 定置・建設機械運転従事者	27	40	0.68
J 建設・採掘従事者	95	50	1.90
65 建設躯体工事従事者	4	2	2.00
66 建設従事者(建設躯体工事従事者を除く)	26	27	0.96
67 電気工事従事者	11	13	0.85
68 土木作業従事者	52	8	6.50
69 採掘従事者	2	0	-
K 運搬・清掃・包装等従事者	2,444	2,982	0.82
70 運搬従事者	375	297	1.26
71 清掃従事者	1,180	757	1.56
72 包装従事者	167	183	0.91
73 その他の運搬・清掃・包装等従事者	722	1,745	0.41
分類不能の職業		4,756	-
(IT関連職業)	202	269	0.75
(福祉関連職業)	3,368	1,211	2.78
(介護関連職種)	2,372	669	3.55
(その他の福祉関連職種)	996	542	1.84

※ 資料出所:職業安定業務統計 ※ 令和5年4月以降の職種については、平成21年12月改定の「日本標準職業分類」に基づく。

※ この数値は、京都労働局管内の南部5公共職業安定所の合計数です。

※ 常用とは、雇用契約において雇用期間の定めがないか又は4ヶ月以上の雇用期間が定められているもの(季節労働者を除く)をいいます。

※ 常用的パートとは、パートタイムの内雇用期間の定めがないか又は4ヶ月以上の雇用期間によって就労するものをいいます。

※ ハローワークインターネットサービスの機能拡充に伴い、令和3年9月以降の数値には、ハローワークに来所せず、オンライン上で求職登録した求職者数や、求職者がハローワークインターネットサービスの求人へ直接応募した就職件数等が含まれています。

※ 「IT関連職業」及び「福祉関連職業」についてはそれぞれの職業から抽出した内数

「IT関連職業」とは…電気・電子・電気通信技術者、システムコンサルタント、システム設計者、パーソナルコンピューター操作員、電気機械器具組立従事者、電気通信設備工事従事者など

「介護関連職業」とは…福祉施設指導専門員、家政婦(夫)、家事手伝い、介護職員(医療・福祉施設等)、訪問介護従事者など

「その他の福祉関連職種」とは…保健師、助産師、看護師、理学療法士、作業療法士、視能訓練士、言語聴覚士、福祉相談指導専門員など

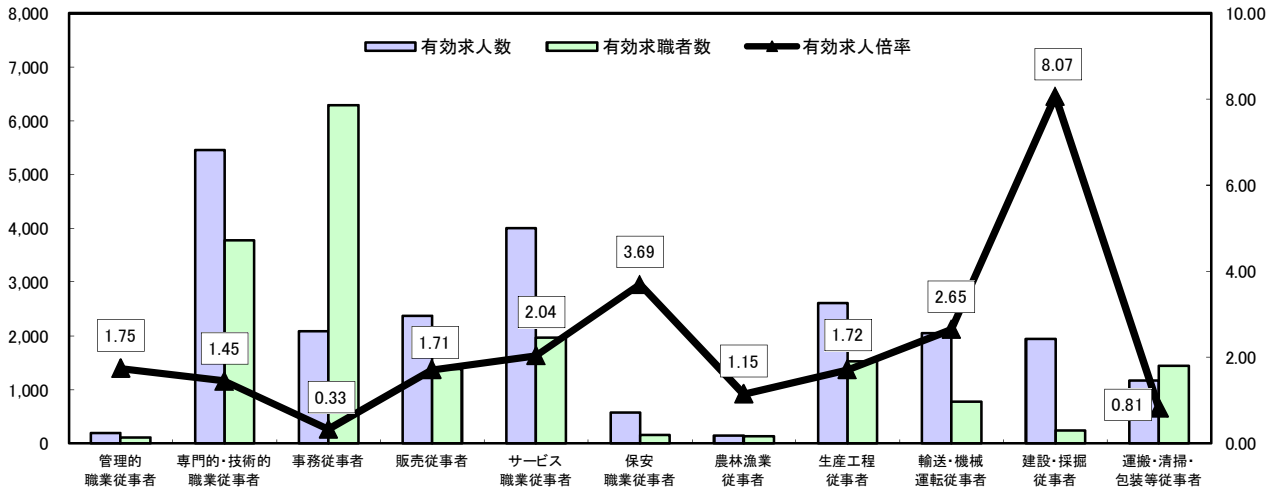
求人・求職バランスシート

令和6年7月

ハローワーク南部5所

(京都西陣所、京都七条所、伏見所、宇治所、京都田辺所)

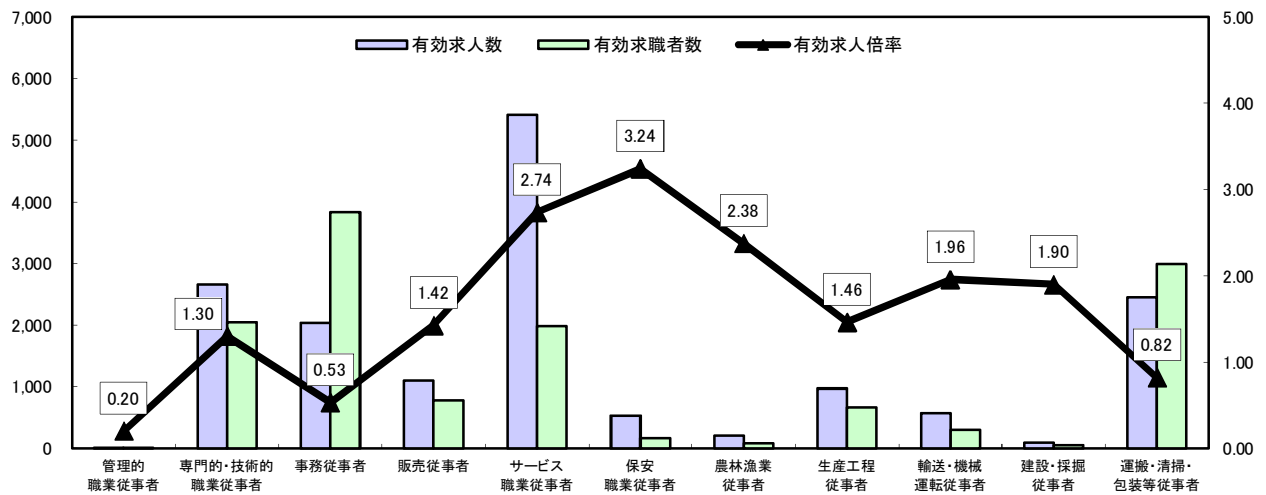
常用



*有効求人人数・有効求職者数は左目盛(人)、有効求人倍率は右目盛(倍)

	管理的職業従事者	専門的・技術的職業従事者	事務従事者	販売従事者	サービス職業従事者	保安職業従事者	農林漁業従事者	生産工程従事者	輸送・機械運転従事者	建設・採掘従事者	運搬・清掃・包装等従事者	職業の合計
有効求人人数	192	5,460	2,083	2,371	4,002	580	146	2,606	2,051	1,945	1,166	22,602
有効求職者数	110	3,777	6,291	1,384	1,965	157	127	1,517	775	241	1,444	22,430
有効求人倍率	1.75	1.45	0.33	1.71	2.04	3.69	1.15	1.72	2.65	8.07	0.81	1.01

常用的パート



*有効求人人数・有効求職者数は左目盛(人)、有効求人倍率は右目盛(倍)

	管理的職業従事者	専門的・技術的職業従事者	事務従事者	販売従事者	サービス職業従事者	保安職業従事者	農林漁業従事者	生産工程従事者	輸送・機械運転従事者	建設・採掘従事者	運搬・清掃・包装等従事者	職業の合計
有効求人人数	3	2,658	2,038	1,104	5,412	528	209	971	575	95	2,444	16,037
有効求職者数	15	2,049	3,832	775	1,978	163	88	664	294	50	2,982	17,646
有効求人倍率	0.20	1.30	0.53	1.42	2.74	3.24	2.38	1.46	1.96	1.90	0.82	0.91

- (注) 1 有効求人倍率は、有効求職者1人あたりの有効求人数を意味しています。
 2 [職業の合計]欄には、[職業分類不能]を含みます。
 3 常用とは、雇用契約において雇用期間の定めがないか又は4ヶ月以上の雇用期間が定められているもの(季節労働者を除く)をいいます。
 4 常用的パートとは、パートタイムのうち雇用期間の定めがないか又は4ヶ月以上の雇用期間によって就労するものをいいます。

求人・求職バランスシート(令和6年7月分)

◎常用

(単位:人倍)			
	有効求人人数	有効求職者数	有効求人倍率 (原数値)
職業計	3,913	2,441	1.60
A 管理的職業従事者	19	7	2.71
B 専門的・技術的職業従事者	801	289	2.77
07 製造技術者(開発)	28	8	3.50
08 製造技術者(開発を除く)	50	41	1.22
09 建築・土木・測量技術者	298	12	24.83
10 情報処理・通信技術者	15	19	0.79
11 その他の技術者	7	3	2.33
12 医師、歯科医師、獣医師、薬剤師	23	2	11.50
13 保健師、助産師、看護師	116	63	1.84
14 医療技術者	72	10	7.20
15 その他の保健医療従事者	24	14	1.71
16 社会福祉専門職業従事者	123	62	1.98
22 美術家、デザイナー、写真家、映像撮影者	14	26	0.54
05.06.17～21.23.24その他の専門的職業	31	29	1.07
C 事務従事者	288	522	0.55
25 一般事務従事者	174	453	0.38
26 会計事務従事者	19	22	0.86
27 生産関連事務従事者	38	16	2.38
28 営業・販売事務従事者	36	16	2.25
29 外勤事務従事者	1	0	-
30 運輸・郵便事務従事者	17	4	4.25
31 事務用機器操作員	3	11	0.27
D 販売従事者	343	134	2.56
32 商品販売従事者	140	77	1.82
33 販売類似職業従事者	5	1	5.00
34 営業職業従事者	198	56	3.54
E サービス職業従事者	630	231	2.73
35 家庭生活支援サービス職業従事者		0	-
36 介護サービス職業従事者	214	86	2.49
37 保健医療サービス職業従事者	52	15	3.47
38 生活衛生サービス職業従事者	89	7	12.71
39 飲食調理従事者	120	59	2.03
40 接客・給仕職業従事者	102	39	2.62
41 居住施設・ビル等管理人	1	3	0.33
42 その他のサービス職業従事者	52	22	2.36
F 保安職業従事者	170	16	10.63
G 農林漁業従事者	33	20	1.65
H 生産工程従事者	676	331	2.04
49 生産設備制御・監視従事者(金属製品)	11	13	0.85
50 生産設備制御・監視従事者(金属製品を除く)	16	13	1.23
51 機械組立設備制御・監視従事者	2	3	0.67
52 製品製造・加工処理従事者(金属製品)	161	50	3.22
53 製品製造・加工処理従事者(金属製品を除く)	202	100	2.02
54 機械組立従事者	41	42	0.98
55 機械整備・修理従事者	167	35	4.77
56 製品検査従事者(金属製品)	15	13	1.15
57 製品検査従事者(金属製品を除く)	10	8	1.25
58 機械検査従事者	14	5	2.80
59 生産関連・生産類似作業従事者	37	49	0.76
I 輸送・機械運転従事者	234	129	1.81
60 鉄道運転従事者	1	2	0.50
61 自動車運転従事者	194	91	2.13
62 船舶・航空機運転従事者		3	-
63 その他の輸送従事者	11	19	0.58
64 定置・建設機械運転従事者	28	14	2.00
J 建設・採掘従事者	557	41	13.59
65 建設躯体工事従事者	89	5	17.80
66 建設従事者(建設躯体工事従事者を除く)	98	11	8.91
67 電気工事従事者	126	10	12.60
68 土木作業従事者	244	13	18.77
69 採掘従事者		2	-
K 運搬・清掃・包装等従事者	162	238	0.68
70 運搬従事者	97	90	1.08
71 清掃従事者	34	35	0.97
72 包装従事者	2	5	0.40
73 その他の運搬・清掃・包装等従事者	29	108	0.27
分類不能の職業		483	-
(IT関連職業)	82	45	1.82
(福祉関連職業)	453	175	2.59
(介護関連職種)	300	108	2.78
(その他の福祉関連職種)	153	67	2.28

◎常用的パート

ハローワーク北部3所計
(福知山所、舞鶴所、峰山所)

(単位:人倍)			
	有効求人人数	有効求職者数	有効求人倍率 (原数値)
職業計	2,560	2,390	1.07
A 管理的職業従事者	0	1	-
B 専門的・技術的職業従事者	359	190	1.89
07 製造技術者(開発)		2	-
08 製造技術者(開発を除く)	2	22	0.09
09 建築・土木・測量技術者	9	3	3.00
10 情報処理・通信技術者		3	-
11 その他の技術者	1		-
12 医師、歯科医師、獣医師、薬剤師	14	1	14.00
13 保健師、助産師、看護師	97	67	1.45
14 医療技術者	41	8	5.13
15 その他の保健医療従事者	7	7	1.00
16 社会福祉専門職業従事者	124	49	2.53
22 美術家、デザイナー、写真家、映像撮影者	18	11	1.64
05.06.17～21.23.24その他の専門的職業	46	17	2.71
C 事務従事者	203	414	0.49
25 一般事務従事者	164	384	0.43
26 会計事務従事者	13	13	1.00
27 生産関連事務従事者	10	6	1.67
28 営業・販売事務従事者	9	5	1.80
29 外勤事務従事者		1	-
30 運輸・郵便事務従事者	4		-
31 事務用機器操作員	3	5	0.60
D 販売従事者	292	122	2.39
32 商品販売従事者	270	109	2.48
33 販売類似職業従事者	6	3	2.00
34 営業職業従事者	16	10	1.60
E サービス職業従事者	1,015	285	3.56
35 家庭生活支援サービス職業従事者		1	-
36 介護サービス職業従事者	251	70	3.59
37 保健医療サービス職業従事者	43	14	3.07
38 生活衛生サービス職業従事者	62	13	4.77
39 飲食調理従事者	202	97	2.08
40 接客・給仕職業従事者	346	58	5.97
41 居住施設・ビル等管理人	8	5	1.60
42 その他のサービス職業従事者	103	27	3.81
F 保安職業従事者	111	17	6.53
G 農林漁業従事者	22	18	1.22
H 生産工程従事者	199	169	1.18
49 生産設備制御・監視従事者(金属製品)		4	-
50 生産設備制御・監視従事者(金属製品を除く)	3	7	0.43
51 機械組立設備制御・監視従事者		3	-
52 製品製造・加工処理従事者(金属製品)	9	12	0.75
53 製品製造・加工処理従事者(金属製品を除く)	124	78	1.59
54 機械組立従事者	15	13	1.15
55 機械整備・修理従事者	7	4	1.75
56 製品検査従事者(金属製品)	7	9	0.78
57 製品検査従事者(金属製品を除く)	13	10	1.30
58 機械検査従事者	8	5	1.60
59 生産関連・生産類似作業従事者	13	24	0.54
I 輸送・機械運転従事者	60	50	1.20
60 鉄道運転従事者			-
61 自動車運転従事者	54	42	1.29
62 船舶・航空機運転従事者			-
63 その他の輸送従事者	3	4	0.75
64 定置・建設機械運転従事者	3	4	0.75
J 建設・採掘従事者	6	11	0.55
65 建設躯体工事従事者			-
66 建設従事者(建設躯体工事従事者を除く)		2	-
67 電気工事従事者	3	4	0.75
68 土木作業従事者	3	5	0.60
69 採掘従事者			-
K 運搬・清掃・包装等従事者	293	540	0.54
70 運搬従事者	73	48	1.52
71 清掃従事者	116	155	0.75
72 包装従事者	6	16	0.38
73 その他の運搬・清掃・包装等従事者	98	321	0.31
分類不能の職業		573	-
(IT関連職業)	12	11	1.09
(福祉関連職業)	422	153	2.76
(介護関連職種)	307	84	3.65
(その他の福祉関連職種)	115	69	1.67

※ 資料出所:職業安定業務統計 ※ 令和5年4月以降の職種については、平成21年12月改定の「日本標準職業分類」に基づく。

※ この数値は、京都労働局管内の北部3公共職業安定所の合計数です。

※ 常用とは、雇用契約において雇用期間の定めがないか又は4ヶ月以上の雇用期間が定められているもの(季節労働者を除く)をいいます。

※ 常用的パートとは、パートタイムの内雇用期間の定めがないか又は4ヶ月以上の雇用期間によって就労するものをいいます。

※ ハローワークインターネットサービスの機能拡充に伴い、令和3年9月以降の数値には、ハローワークに来所せず、オンライン上で求職登録した求職者数や、求職者がハローワークインターネットサービスの求人へ直接応募した就職件数等が含まれています。

※ 「IT関連職業」及び「福祉関連職業」についてはそれぞれの職業から抽出した内数

「IT関連職業」とは…電気・電子・電気通信技術者、システムコンサルタント、システム設計者、パーソナルコンピューター操作員、電気機械器具組立従事者、電気通信設備工事従事者など

「介護関連職業」とは…福祉施設指導専門員、家政婦(夫)、家事手伝い、介護職員(医療・福祉施設等)、訪問介護従事者など

「その他の福祉関連職種」とは…保健師、助産師、看護師、理学療法士、作業療法士、視能訓練士、言語聴覚士、福祉相談指導専門員など

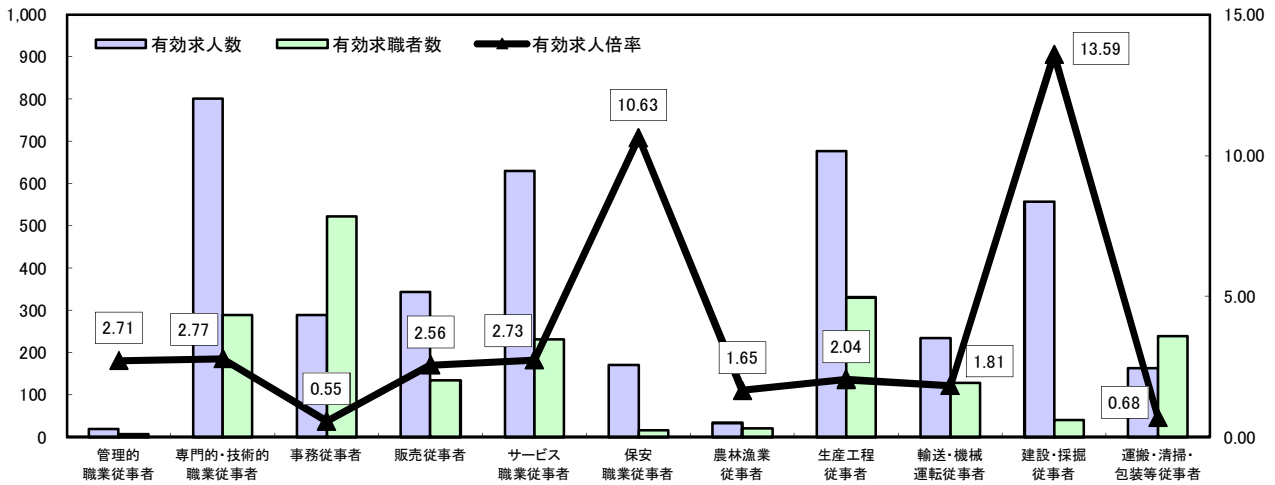
求人・求職バランスシート

令和6年7月

ハローワーク北部3所

(福知山所、舞鶴所、峰山所)

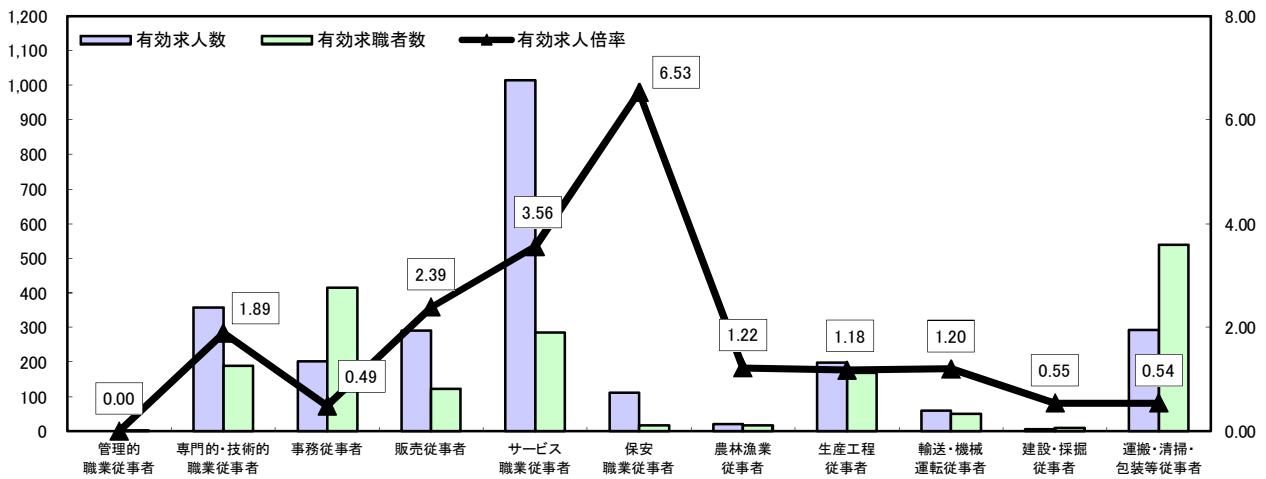
常用



*有効求人人数・有効求職者数は左目盛(人)、有効求人倍率は右目盛(倍)

	管理的職業従事者	専門的・技術的職業従事者	事務従事者	販売従事者	サービス職業従事者	保安職業従事者	農林漁業従事者	生産工程従事者	輸送・機械運転従事者	建設・採掘従事者	運搬・清掃・包装等従事者	職業の合計
有効求人人数	19	801	288	343	630	170	33	676	234	557	162	3,913
有効求職者数	7	289	522	134	231	16	20	331	129	41	238	2,441
有効求人倍率	2.71	2.77	0.55	2.56	2.73	10.63	1.65	2.04	1.81	13.59	0.68	1.60

常用的パート



*有効求人人数・有効求職者数は左目盛(人)、有効求人倍率は右目盛(倍)

	管理的職業従事者	専門的・技術的職業従事者	事務従事者	販売従事者	サービス職業従事者	保安職業従事者	農林漁業従事者	生産工程従事者	輸送・機械運転従事者	建設・採掘従事者	運搬・清掃・包装等従事者	職業の合計
有効求人人数	0	359	203	292	1,015	111	22	199	60	6	293	2,560
有効求職者数	1	190	414	122	285	17	18	169	50	11	540	2,390
有効求人倍率	-	1.89	0.49	2.39	3.56	6.53	1.22	1.18	1.20	0.55	0.54	1.07

- (注) 1 有効求人倍率は、有効求職者1人あたりの有効求人数を意味しています。
 2 [職業の合計]欄には、[職業分類不能]を含みます。
 3 常用とは、雇用契約において雇用期間の定めがないか又は4ヶ月以上の雇用期間が定められているもの(季節労働者を除く)をいいます。
 4 常用的パートとは、パートタイムのうち雇用期間の定めがないか又は4ヶ月以上の雇用期間によって就労するものをいいます。