

求人・求職バランスシート(令和6年5月分)

京都労働局

◎常用

職業計	(単位:人倍)		
	有効求人人数	有効求職者数	有効求人倍率 (原数値)
職業計	26,835	26,156	1.03
A 管理的職業従事者	228	119	1.92
B 専門的・技術的職業従事者	6,033	4,242	1.42
07 製造技術者(開発)	385	157	2.45
08 製造技術者(開発を除く)	285	292	0.98
09 建築・土木・測量技術者	1,039	196	5.30
10 情報処理・通信技術者	512	570	0.90
11 その他の技術者	50	25	2.00
12 医師、歯科医師、獣医師、薬剤師	101	41	2.46
13 保健師、助産師、看護師	1,031	537	1.92
14 医療技術者	514	139	3.70
15 その他の保健医療従事者	410	193	2.12
16 社会福祉専門職業従事者	1,260	616	2.05
22 美術家、デザイナー、写真家、映像撮影者	105	724	0.15
05.06.17～21.23.24その他の専門的職業	341	752	0.45
C 事務従事者	2,540	7,163	0.35
25 一般事務従事者	1,588	5,949	0.27
26 会計事務従事者	317	609	0.52
27 生産関連事務従事者	267	162	1.65
28 営業・販売事務従事者	253	288	0.88
29 外勤事務従事者	2	1	2.00
30 運輸・郵便事務従事者	81	30	2.70
31 事務用機器操作員	32	124	0.26
D 販売従事者	2,855	1,562	1.83
32 商品販売従事者	1,039	760	1.37
33 販売類似職業従事者	168	20	8.40
34 営業職業従事者	1,648	782	2.11
E サービス職業従事者	4,740	2,194	2.16
35 家庭生活支援サービス職業従事者		1	-
36 介護サービス職業従事者	2,008	717	2.80
37 保健医療サービス職業従事者	290	101	2.87
38 生活衛生サービス職業従事者	484	222	2.18
39 飲食調理従事者	1,072	495	2.17
40 接客・給仕職業従事者	662	365	1.81
41 居住施設・ビル等管理人	38	103	0.37
42 その他のサービス職業従事者	186	190	0.98
F 保安職業従事者	725	181	4.01
G 農林漁業従事者	166	158	1.05
H 生産工程従事者	3,286	1,973	1.67
49 生産設備制御・監視従事者(金属製品)	52	76	0.68
50 生産設備制御・監視従事者(金属製品を除く)	90	78	1.15
51 機械組立設備制御・監視従事者	36	45	0.80
52 製品製造・加工処理従事者(金属製品)	744	298	2.50
53 製品製造・加工処理従事者(金属製品を除く)	1,021	675	1.51
54 機械組立従事者	400	284	1.41
55 機械整備・修理従事者	558	121	4.61
56 製品検査従事者(金属製品)	46	39	1.18
57 製品検査従事者(金属製品を除く)	90	33	2.73
58 機械検査従事者	30	21	1.43
59 生産関連・生産類似作業従事者	219	303	0.72
I 輸送・機械運転従事者	2,412	955	2.53
60 鉄道運転従事者	1	5	0.20
61 自動車運転従事者	1,895	666	2.85
62 船舶・航空機運転従事者		2	-
63 その他の輸送従事者	122	124	0.98
64 定置・建設機械運転従事者	394	158	2.49
J 建設・採掘従事者	2,437	303	8.04
65 建設躯体工事従事者	492	31	15.87
66 建設従事者(建設躯体工事従事者を除く)	576	102	5.65
67 電気工事従事者	462	97	4.76
68 土木作業従事者	901	71	12.69
69 採掘従事者	6	2	3.00
K 運搬・清掃・包装等従事者	1,413	1,756	0.80
70 運搬従事者	793	656	1.21
71 清掃従事者	259	237	1.09
72 包装従事者	69	42	1.64
73 その他の運搬・清掃・包装等従事者	292	821	0.36
分類不能の職業		5,550	-
(IT関連職業)	1,089	872	1.25
(福祉関連職業)	4,306	1,639	2.63
(介護関連職種)	2,900	960	3.02
(その他の福祉関連職種)	1,406	679	2.07

◎常用的パート

職業計	(単位:人倍)		
	有効求人人数	有効求職者数	有効求人倍率 (原数値)
職業計	19,058	21,616	0.88
A 管理的職業従事者	4	28	0.14
B 専門的・技術的職業従事者	2,998	2,447	1.23
07 製造技術者(開発)	25	22	1.14
08 製造技術者(開発を除く)	24	113	0.21
09 建築・土木・測量技術者	31	54	0.57
10 情報処理・通信技術者	47	93	0.51
11 その他の技術者	4	14	0.29
12 医師、歯科医師、獣医師、薬剤師	83	85	0.98
13 保健師、助産師、看護師	849	564	1.51
14 医療技術者	345	96	3.59
15 その他の保健医療従事者	131	117	1.12
16 社会福祉専門職業従事者	996	564	1.77
22 美術家、デザイナー、写真家、映像撮影者	88	244	0.36
05.06.17～21.23.24その他の専門的職業	375	481	0.78
C 事務従事者	2,225	4,602	0.48
25 一般事務従事者	1,631	3,988	0.41
26 会計事務従事者	238	238	1.00
27 生産関連事務従事者	113	115	0.98
28 営業・販売事務従事者	131	96	1.36
29 外勤事務従事者	8	2	4.00
30 運輸・郵便事務従事者	82	15	5.47
31 事務用機器操作員	22	148	0.15
D 販売従事者	1,313	956	1.37
32 商品販売従事者	1,147	863	1.33
33 販売類似職業従事者	51	27	1.89
34 営業職業従事者	115	66	1.74
E サービス職業従事者	6,839	2,469	2.77
35 家庭生活支援サービス職業従事者	20	12	1.67
36 介護サービス職業従事者	2,091	678	3.08
37 保健医療サービス職業従事者	350	83	4.22
38 生活衛生サービス職業従事者	375	147	2.55
39 飲食調理従事者	1,914	721	2.65
40 接客・給仕職業従事者	1,595	430	3.71
41 居住施設・ビル等管理人	90	149	0.60
42 その他のサービス職業従事者	404	249	1.62
F 保安職業従事者	612	161	3.80
G 農林漁業従事者	232	114	2.04
H 生産工程従事者	1,200	911	1.32
49 生産設備制御・監視従事者(金属製品)	3	11	0.27
50 生産設備制御・監視従事者(金属製品を除く)	15	22	0.68
51 機械組立設備制御・監視従事者	2	15	0.13
52 製品製造・加工処理従事者(金属製品)	52	65	0.80
53 製品製造・加工処理従事者(金属製品を除く)	788	461	1.71
54 機械組立従事者	117	91	1.29
55 機械整備・修理従事者	48	28	1.71
56 製品検査従事者(金属製品)	23	32	0.72
57 製品検査従事者(金属製品を除く)	79	42	1.88
58 機械検査従事者	25	11	2.27
59 生産関連・生産類似作業従事者	48	133	0.36
I 輸送・機械運転従事者	675	386	1.75
60 鉄道運転従事者		2	-
61 自動車運転従事者	627	304	2.06
62 船舶・航空機運転従事者		2	-
63 その他の輸送従事者	14	35	0.40
64 定置・建設機械運転従事者	34	43	0.79
J 建設・採掘従事者	93	70	1.33
65 建設躯体工事従事者	7	5	1.40
66 建設従事者(建設躯体工事従事者を除く)	26	33	0.79
67 電気工事従事者	10	17	0.59
68 土木作業従事者	48	15	3.20
69 採掘従事者	2		-
K 運搬・清掃・包装等従事者	2,867	3,812	0.75
70 運搬従事者	488	368	1.33
71 清掃従事者	1,320	986	1.34
72 包装従事者	212	201	1.05
73 その他の運搬・清掃・包装等従事者	847	2,257	0.38
分類不能の職業		5,660	-
(IT関連職業)	180	277	0.65
(福祉関連職業)	3,641	1,478	2.46
(介護関連職種)	2,589	835	3.10
(その他の福祉関連職種)	1,052	643	1.64

※ 資料出所:職業安定業務統計 ※ 令和5年4月以降の職種については、平成21年12月改定の「日本標準職業分類」に基づく。

※ この数値は、京都労働局管内の公共職業安定所の合計数です。

※ 常用とは、雇用契約において雇用期間の定めがないか又は4ヶ月以上の雇用期間が定められているもの(季節労働者を除く)をいいます。

※ 常用的パートとは、パートタイムの内雇用期間の定めがないか又は4ヶ月以上の雇用期間によって就労するものをいいます。

※ ハローワークインターネットサービスの機能拡充に伴い、令和3年9月以降の数値には、ハローワークに来所せず、オンライン上で求職登録した求職者数や、求職者がハローワークインターネットサービスの求人へ直接応募した就職件数等が含まれています。

※ 「IT関連職業」及び「福祉関連職業」についてはそれぞれの職業から抽出した内数

「IT関連職業」とは…電気・電子・電気通信技術者、システムコンサルタント、システム設計者、パーソナルコンピューター操作員、電気機械器具組立従事者、電気通信設備工事従事者など

「介護関連職業」とは…福祉施設指導専門員、家政婦(夫)、家事手伝い、介護職員(医療・福祉施設等)、訪問介護従事者など

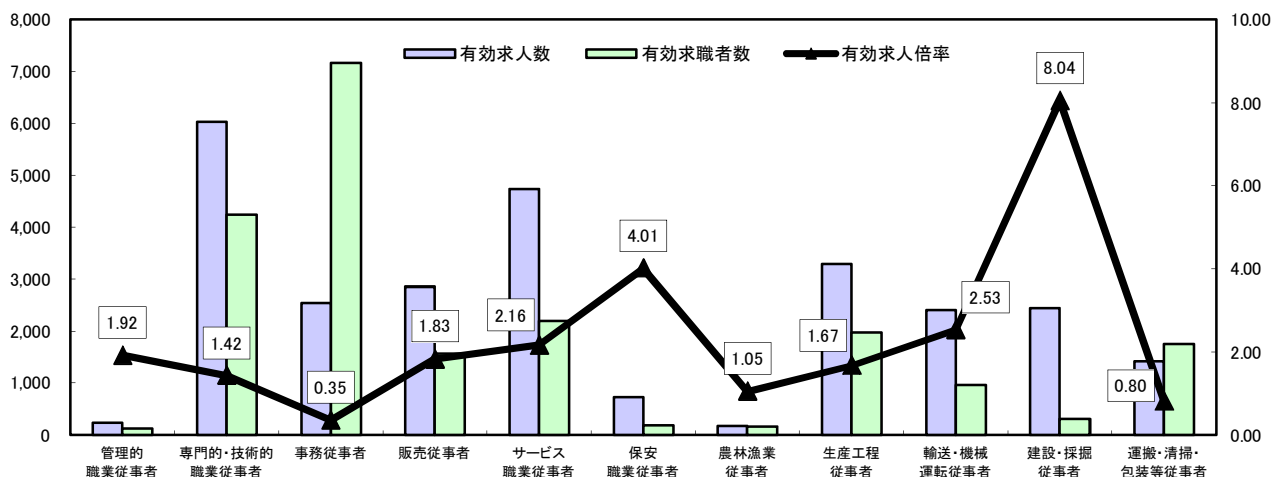
「その他の福祉関連職種」とは…保健師、助産師、看護師、理学療法士、作業療法士、視能訓練士、言語聴覚士、福祉相談指導専門員など

求人・求職バランスシート

令和6年5月

京都労働局

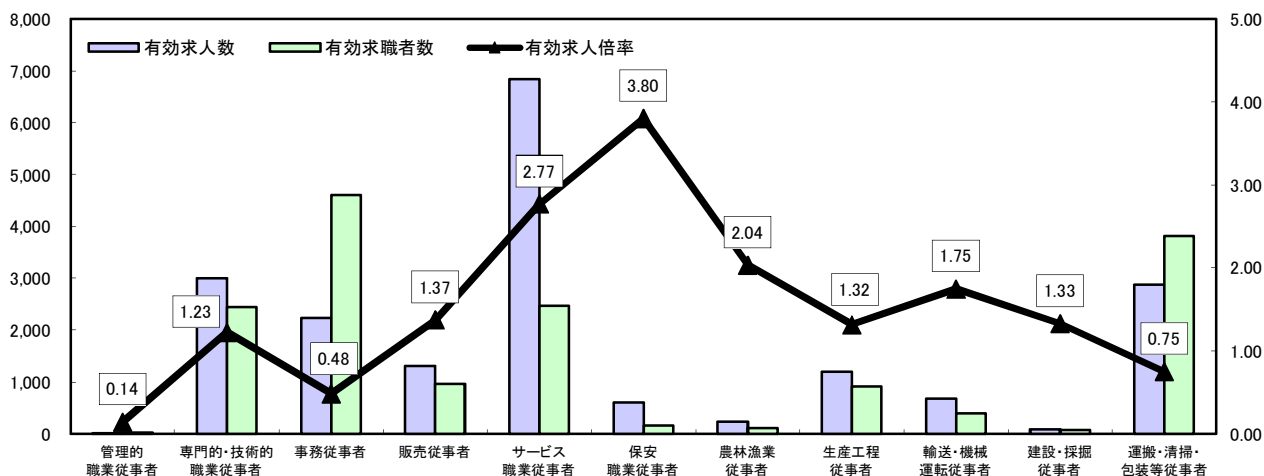
常用



*有効求人人数・有効求職者数は左目盛(人)、有効求人倍率は右目盛(倍)

	管理的職業従事者	専門的・技術的職業従事者	事務従事者	販売従事者	サービス職業従事者	保安職業従事者	農林漁業従事者	生産工程従事者	輸送・機械運転従事者	建設・採掘従事者	運搬・清掃・包装等従事者	職業の合計
有効求人人数	228	6,033	2,540	2,855	4,740	725	166	3,286	2,412	2,437	1,413	26,835
有効求職者数	119	4,242	7,163	1,562	2,194	181	158	1,973	955	303	1,756	26,156
有効求人倍率	1.92	1.42	0.35	1.83	2.16	4.01	1.05	1.67	2.53	8.04	0.80	1.03

常用的パート



*有効求人人数・有効求職者数は左目盛(人)、有効求人倍率は右目盛(倍)

	管理的職業従事者	専門的・技術的職業従事者	事務従事者	販売従事者	サービス職業従事者	保安職業従事者	農林漁業従事者	生産工程従事者	輸送・機械運転従事者	建設・採掘従事者	運搬・清掃・包装等従事者	職業の合計
有効求人人数	4	2,998	2,225	1,313	6,839	612	232	1,200	675	93	2,867	19,058
有効求職者数	28	2,447	4,602	956	2,469	161	114	911	386	70	3,812	21,616
有効求人倍率	0.14	1.23	0.48	1.37	2.77	3.80	2.04	1.32	1.75	1.33	0.75	0.88

- (注) 1 有効求人倍率は、有効求職者1人あたりの有効求人数を意味しています。
 2 [職業の合計]欄には、[職業分類不能]を含みます。
 3 常用とは、雇用契約において雇用期間の定めがないか又は4ヶ月以上の雇用期間が定められているもの(季節労働者を除く)をいいます。
 4 常用的パートとは、パートタイムのうち雇用期間の定めがないか又は4ヶ月以上の雇用期間によって就労するものをいいます。

求人・求職バランスシート(令和6年5月分)

◎常用

職業計	(単位:人倍)		
	有効求人人数	有効求職者数	有効求人倍率 (原数値)
A 管理的職業従事者	22,961	23,544	0.98
B 専門的・技術的職業従事者	5,236	3,936	1.33
07 製造技術者(開発)	349	150	2.33
08 製造技術者(開発を除く)	242	243	1.00
09 建築・土木・測量技術者	750	176	4.26
10 情報処理・通信技術者	495	555	0.89
11 その他の技術者	43	23	1.87
12 医師, 歯科医師, 獣医師, 薬剤師	74	39	1.90
13 保健師, 助産師, 看護師	914	472	1.94
14 医療技術者	448	123	3.64
15 その他の保健医療従事者	381	174	2.19
16 社会福祉専門職業従事者	1,145	555	2.06
22 美術家, デザイナー, 写真家, 映像撮影者	88	698	0.13
05.06.17~21.23.24その他の専門的職業	307	728	0.42
C 事務従事者	2,239	6,619	0.34
25 一般事務従事者	1,419	5,475	0.26
26 会計事務従事者	290	584	0.50
27 生産関連事務従事者	222	149	1.49
28 営業・販売事務従事者	215	270	0.80
29 外勤事務従事者	1	1	1.00
30 運輸・郵便事務従事者	63	27	2.33
31 事務用機器操作員	29	113	0.26
D 販売従事者	2,531	1,431	1.77
32 商品販売従事者	904	679	1.33
33 販売類似職業従事者	165	19	8.68
34 営業職業従事者	1,462	733	1.99
E サービス職業従事者	4,117	1,960	2.10
35 家庭生活支援サービス職業従事者		1	-
36 介護サービス職業従事者	1,785	627	2.85
37 保健医療サービス職業従事者	241	94	2.56
38 生活衛生サービス職業従事者	403	212	1.90
39 飲食調理従事者	945	436	2.17
40 接客・給仕職業従事者	575	318	1.81
41 居住施設・ビル等管理人	37	99	0.37
42 その他のサービス職業従事者	131	173	0.76
F 保安職業従事者	528	157	3.36
G 農林漁業従事者	136	130	1.05
H 生産工程従事者	2,643	1,605	1.65
49 生産設備制御・監視従事者(金属製品)	39	59	0.66
50 生産設備制御・監視従事者(金属製品を除く)	75	63	1.19
51 機械組立設備制御・監視従事者	35	43	0.81
52 製品製造・加工処理従事者(金属製品)	594	240	2.48
53 製品製造・加工処理従事者(金属製品を除く)	811	557	1.46
54 機械組立従事者	364	238	1.53
55 機械整備・修理従事者	399	94	4.24
56 製品検査従事者(金属製品)	31	26	1.19
57 製品検査従事者(金属製品を除く)	82	21	3.90
58 機械検査従事者	23	19	1.21
59 生産関連・生産類似作業従事者	190	245	0.78
I 輸送・機械運転従事者	2,156	823	2.62
60 鉄道運転従事者		3	-
61 自動車運転従事者	1,705	570	2.99
62 船舶・航空機運転従事者		1	-
63 その他の輸送従事者	98	105	0.93
64 定置・建設機械運転従事者	353	144	2.45
J 建設・採掘従事者	1,921	247	7.78
65 建設躯体工事従事者	408	28	14.57
66 建設従事者(建設躯体工事従事者を除く)	470	82	5.73
67 電気工事従事者	349	89	3.92
68 土木作業従事者	688	48	14.33
69 採掘従事者	6	0	-
K 運搬・清掃・包装等従事者	1,242	1,500	0.83
70 運搬従事者	684	560	1.22
71 清掃従事者	227	196	1.16
72 包装従事者	68	38	1.79
73 その他の運搬・清掃・包装等従事者	263	706	0.37
分類不能の職業		5,022	-
(IT関連職業)	1,012	833	1.21
(福祉関連職業)	3,855	1,458	2.64
(介護関連職種)	2,606	851	3.06
(その他の福祉関連職種)	1,249	607	2.06

◎常用的パート

ハローワーク南部5所計
(京都西陣所、京都七条所、伏見所、宇治所、京都田辺所)

職業計	(単位:人倍)		
	有効求人人数	有効求職者数	有効求人倍率 (原数値)
A 管理的職業従事者	16,435	19,036	0.86
B 専門的・技術的職業従事者	4	25	0.16
07 製造技術者(開発)	2,640	2,253	1.17
08 製造技術者(開発を除く)	25	22	1.14
09 建築・土木・測量技術者	21	102	0.21
10 情報処理・通信技術者	22	48	0.46
11 その他の技術者	47	89	0.53
12 医師, 歯科医師, 獣医師, 薬剤師	3	14	0.21
13 保健師, 助産師, 看護師	66	84	0.79
14 医療技術者	763	497	1.54
15 その他の保健医療従事者	314	85	3.69
16 社会福祉専門職業従事者	120	110	1.09
22 美術家, デザイナー, 写真家, 映像撮影者	862	504	1.71
05.06.17~21.23.24その他の専門的職業	76	237	0.32
C 事務従事者	321	461	0.70
25 一般事務従事者	2,035	4,164	0.49
26 会計事務従事者	1,475	3,579	0.41
27 生産関連事務従事者	226	227	1.00
28 営業・販売事務従事者	108	110	0.98
29 外勤事務従事者	118	90	1.31
30 運輸・郵便事務従事者	8	2	4.00
31 事務用機器操作員	79	15	5.27
D 販売従事者	21	141	0.15
32 商品販売従事者	970	824	1.18
33 販売類似職業従事者	830	741	1.12
34 営業職業従事者	46	25	1.84
E サービス職業従事者	94	58	1.62
35 家庭生活支援サービス職業従事者	5,836	2,142	2.72
36 介護サービス職業従事者	20	10	2.00
37 保健医療サービス職業従事者	1,868	599	3.12
38 生活衛生サービス職業従事者	315	72	4.38
39 飲食調理従事者	323	131	2.47
40 接客・給仕職業従事者	1,692	605	2.80
41 居住施設・ビル等管理人	1,240	364	3.41
42 その他のサービス職業従事者	83	144	0.58
F 保安職業従事者	295	217	1.36
G 農林漁業従事者	484	143	3.38
H 生産工程従事者	209	97	2.15
49 生産設備制御・監視従事者(金属製品)	1,001	732	1.37
50 生産設備制御・監視従事者(金属製品を除く)	3	9	0.33
51 機械組立設備制御・監視従事者	14	19	0.74
52 製品製造・加工処理従事者(金属製品)	2	14	0.14
53 製品製造・加工処理従事者(金属製品を除く)	45	49	0.92
54 機械組立従事者	656	374	1.75
55 機械整備・修理従事者	102	78	1.31
56 製品検査従事者(金属製品)	40	24	1.67
57 製品検査従事者(金属製品を除く)	20	18	1.11
58 機械検査従事者	64	33	1.94
59 生産関連・生産類似作業従事者	24	9	2.67
I 輸送・機械運転従事者	31	105	0.30
60 鉄道運転従事者	617	330	1.87
61 自動車運転従事者		2	-
62 船舶・航空機運転従事者	574	257	2.23
63 その他の輸送従事者	12	31	0.39
64 定置・建設機械運転従事者	31	39	0.79
J 建設・採掘従事者	87	58	1.50
65 建設躯体工事従事者	7	4	1.75
66 建設従事者(建設躯体工事従事者を除く)	24	30	0.80
67 電気工事従事者	8	13	0.62
68 土木作業従事者	46	11	4.18
69 採掘従事者	2		-
K 運搬・清掃・包装等従事者	2,552	3,223	0.79
70 運搬従事者	409	323	1.27
71 清掃従事者	1,210	822	1.47
72 包装従事者	187	177	1.06
73 その他の運搬・清掃・包装等従事者	746	1,901	0.39
分類不能の職業		5,045	-
(IT関連職業)	167	266	0.63
(福祉関連職業)	3,255	1,311	2.48
(介護関連職種)	2,304	738	3.12
(その他の福祉関連職種)	951	573	1.66

※ 資料出所: 職業安定業務統計 ※ 令和5年4月以降の職種については、平成21年12月改定の「日本標準職業分類」に基づく。

※ この数値は、京都労働局管内の南部5公共職業安定所の合計数です。

※ 常用とは、雇用契約において雇用期間の定めがないか又は4ヶ月以上の雇用期間が定められているもの(季節労働者を除く)をいいます。

※ 常用的パートとは、パートタイムの内雇用期間の定めがないか又は4ヶ月以上の雇用期間によって就労するものをいいます。

※ ハローワークインターネットサービスの機能拡充に伴い、令和3年9月以降の数値には、ハローワークに来所せず、オンライン上で求職登録した求職者数や、求職者がハローワークインターネットサービスの求人へ直接応募した就職件数等が含まれています。

※ 「IT関連職業」及び「福祉関連職業」についてはそれぞれの職業から抽出した内数

「IT関連職業」とは…電気・電子・電気通信技術者、システムコンサルタント、システム設計者、パーソナルコンピューター操作員、電気機械器具組立従事者、電気通信設備工事従事者など

「介護関連職業」とは…福祉施設指導専門員、家政婦(夫)、家事手伝い、介護職員(医療・福祉施設等)、訪問介護従事者など

「その他の福祉関連職種」とは…保健師、助産師、看護師、理学療法士、作業療法士、視能訓練士、言語聴覚士、福祉相談指導専門員など

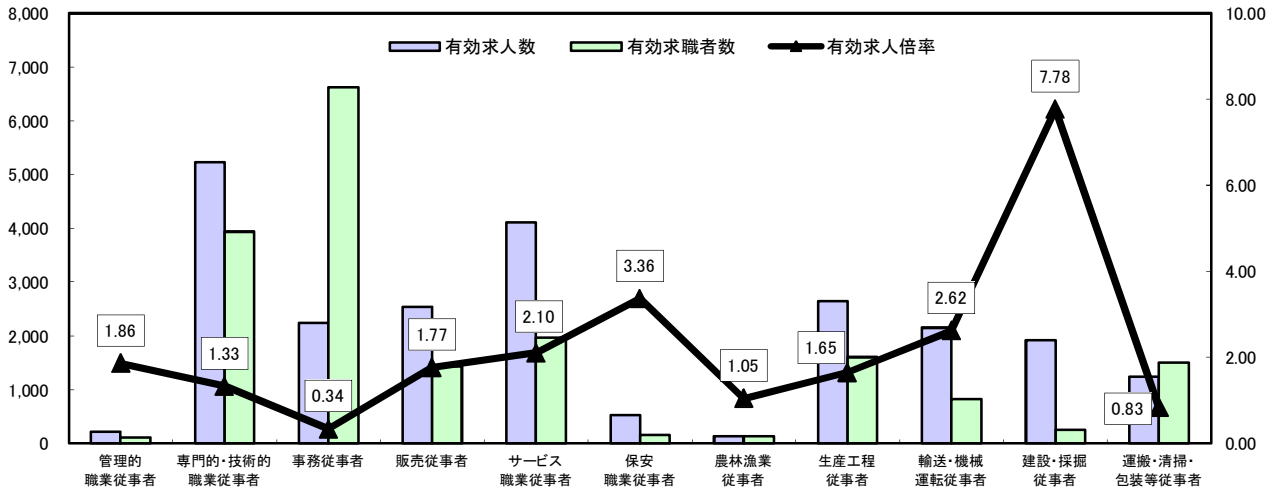
求人・求職バランスシート

令和6年5月

ハローワーク南部5所

(京都西陣所、京都七条所、伏見所、宇治所、京都田辺所)

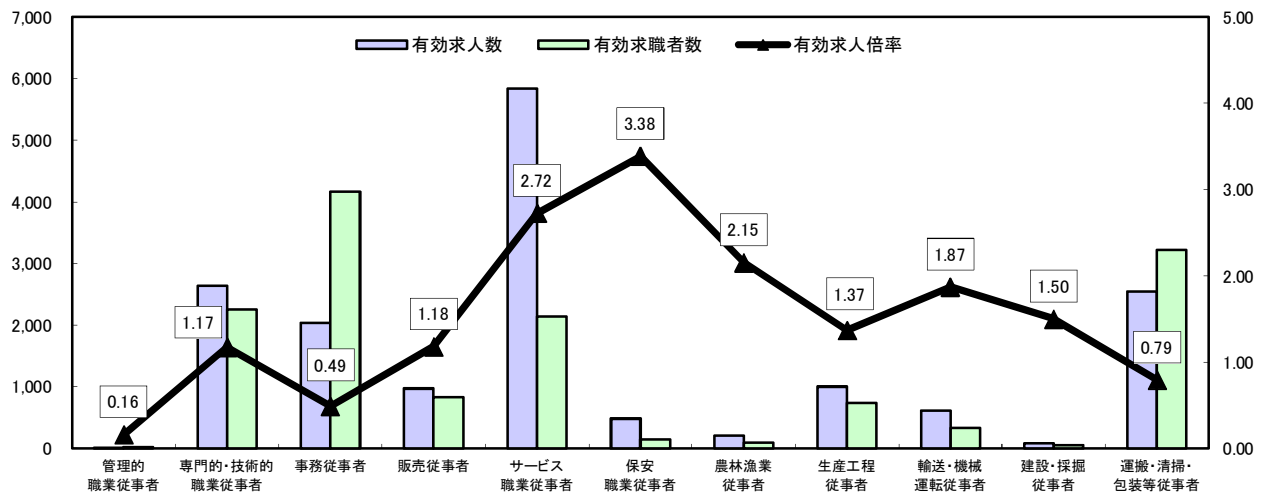
常用



*有効求人数・有効求職者数は左目盛(人)、有効求人倍率は右目盛(倍)

	管理的職業従事者	専門的・技術的職業従事者	事務従事者	販売従事者	サービス職業従事者	保安職業従事者	農林漁業従事者	生産工程従事者	輸送・機械運転従事者	建設・採掘従事者	運搬・清掃・包装等従事者	職業の合計
有効求人数	212	5,236	2,239	2,531	4,117	528	136	2,643	2,156	1,921	1,242	22,961
有効求職者数	114	3,936	6,619	1,431	1,960	157	130	1,605	823	247	1,500	23,544
有効求人倍率	1.86	1.33	0.34	1.77	2.10	3.36	1.05	1.65	2.62	7.78	0.83	0.98

常用的パート



*有効求人数・有効求職者数は左目盛(人)、有効求人倍率は右目盛(倍)

	管理的職業従事者	専門的・技術的職業従事者	事務従事者	販売従事者	サービス職業従事者	保安職業従事者	農林漁業従事者	生産工程従事者	輸送・機械運転従事者	建設・採掘従事者	運搬・清掃・包装等従事者	職業の合計
有効求人数	4	2,640	2,035	970	5,836	484	209	1,001	617	87	2,552	16,435
有効求職者数	25	2,253	4,164	824	2,142	143	97	732	330	58	3,223	19,036
有効求人倍率	0.16	1.17	0.49	1.18	2.72	3.38	2.15	1.37	1.87	1.50	0.79	0.86

- (注) 1 有効求人倍率は、有効求職者1人あたりの有効求人数を意味しています。
 2 [職業の合計]欄には、[職業分類不能]を含みます。
 3 常用とは、雇用契約において雇用期間の定めがないか又は4ヶ月以上の雇用期間が定められているもの(季節労働者を除く)をいいます。
 4 常用的パートとは、パートタイムのうち雇用期間の定めがないか又は4ヶ月以上の雇用期間によって就労するものをいいます。

求人・求職バランスシート(令和6年5月分)

◎常用

(単位:人倍)			
	有効求人人数	有効求職者数	有効求人倍率 (原数値)
職業計	3,874	2,612	1.48
A 管理的職業従事者	16	5	3.20
B 専門的・技術的職業従事者	797	306	2.60
07 製造技術者(開発)	36	7	5.14
08 製造技術者(開発を除く)	43	49	0.88
09 建築・土木・測量技術者	289	20	14.45
10 情報処理・通信技術者	17	15	1.13
11 その他の技術者	7	2	3.50
12 医師、歯科医師、獣医師、薬剤師	27	2	13.50
13 保健師、助産師、看護師	117	65	1.80
14 医療技術者	66	16	4.13
15 その他の保健医療従事者	29	19	1.53
16 社会福祉専門職業従事者	115	61	1.89
22 美術家、デザイナー、写真家、映像撮影者	17	26	0.65
05.06.17～21.23.24その他の専門的職業	34	24	1.42
C 事務従事者	301	544	0.55
25 一般事務従事者	169	474	0.36
26 会計事務従事者	27	25	1.08
27 生産関連事務従事者	45	13	3.46
28 営業・販売事務従事者	38	18	2.11
29 外勤事務従事者	1	0	-
30 運輸・郵便事務従事者	18	3	6.00
31 事務用機器操作員	3	11	0.27
D 販売従事者	324	131	2.47
32 商品販売従事者	135	81	1.67
33 販売類似職業従事者	3	1	3.00
34 営業職業従事者	186	49	3.80
E サービス職業従事者	623	234	2.66
35 家庭生活支援サービス職業従事者		0	-
36 介護サービス職業従事者	223	90	2.48
37 保健医療サービス職業従事者	49	7	7.00
38 生活衛生サービス職業従事者	81	10	8.10
39 飲食調理従事者	127	59	2.15
40 接客・給仕職業従事者	87	47	1.85
41 居住施設・ビル等管理人	1	4	0.25
42 その他のサービス職業従事者	55	17	3.24
F 保安職業従事者	197	24	8.21
G 農林漁業従事者	30	28	1.07
H 生産工程従事者	643	368	1.75
49 生産設備制御・監視従事者(金属製品)	13	17	0.76
50 生産設備制御・監視従事者(金属製品を除く)	15	15	1.00
51 機械組立設備制御・監視従事者	1	2	0.50
52 製品製造・加工処理従事者(金属製品)	150	58	2.59
53 製品製造・加工処理従事者(金属製品を除く)	210	118	1.78
54 機械組立従事者	36	46	0.78
55 機械整備・修理従事者	159	27	5.89
56 製品検査従事者(金属製品)	15	13	1.15
57 製品検査従事者(金属製品を除く)	8	12	0.67
58 機械検査従事者	7	2	3.50
59 生産関連・生産類似作業従事者	29	58	0.50
I 輸送・機械運転従事者	256	132	1.94
60 鉄道運転従事者	1	2	0.50
61 自動車運転従事者	190	96	1.98
62 船舶・航空機運転従事者		1	-
63 その他の輸送従事者	24	19	1.26
64 定置・建設機械運転従事者	41	14	2.93
J 建設・採掘従事者	516	56	9.21
65 建設躯体工事従事者	84	3	28.00
66 建設従事者(建設躯体工事従事者を除く)	106	20	5.30
67 電気工事従事者	113	8	14.13
68 土木作業従事者	213	23	9.26
69 採掘従事者		2	-
K 運搬・清掃・包装等従事者	171	256	0.67
70 運搬従事者	109	96	1.14
71 清掃従事者	32	41	0.78
72 包装従事者	1	4	0.25
73 その他の運搬・清掃・包装等従事者	29	115	0.25
分類不能の職業		528	-
(IT関連職業)	77	39	1.97
(福祉関連職業)	451	181	2.49
(介護関連職種)	294	109	2.70
(その他の福祉関連職種)	157	72	2.18

◎常用的パート

ハローワーク北部3所計
(福知山所、舞鶴所、峰山所)

(単位:人倍)			
	有効求人人数	有効求職者数	有効求人倍率 (原数値)
職業計	2,623	2,580	1.02
A 管理的職業従事者	0	3	-
B 専門的・技術的職業従事者	358	194	1.85
07 製造技術者(開発)			-
08 製造技術者(開発を除く)	3	11	0.27
09 建築・土木・測量技術者	9	6	1.50
10 情報処理・通信技術者		4	-
11 その他の技術者	1		-
12 医師、歯科医師、獣医師、薬剤師	17	1	17.00
13 保健師、助産師、看護師	86	67	1.28
14 医療技術者	31	11	2.82
15 その他の保健医療従事者	11	7	1.57
16 社会福祉専門職業従事者	134	60	2.23
22 美術家、デザイナー、写真家、映像撮影者	12	7	1.71
05.06.17～21.23.24その他の専門的職業	54	20	2.70
C 事務従事者	190	438	0.43
25 一般事務従事者	156	409	0.38
26 会計事務従事者	12	11	1.09
27 生産関連事務従事者	5	5	1.00
28 営業・販売事務従事者	13	6	2.17
29 外勤事務従事者			-
30 運輸・郵便事務従事者	3		-
31 事務用機器操作員	1	7	0.14
D 販売従事者	343	132	2.60
32 商品販売従事者	317	122	2.60
33 販売類似職業従事者	5	2	2.50
34 営業職業従事者	21	8	2.63
E サービス職業従事者	1,003	327	3.07
35 家庭生活支援サービス職業従事者		2	-
36 介護サービス職業従事者	223	79	2.82
37 保健医療サービス職業従事者	35	11	3.18
38 生活衛生サービス職業従事者	52	16	3.25
39 飲食調理従事者	222	116	1.91
40 接客・給仕職業従事者	355	66	5.38
41 居住施設・ビル等管理人	7	5	1.40
42 その他のサービス職業従事者	109	32	3.41
F 保安職業従事者	128	18	7.11
G 農林漁業従事者	23	17	1.35
H 生産工程従事者	199	179	1.11
49 生産設備制御・監視従事者(金属製品)		2	-
50 生産設備制御・監視従事者(金属製品を除く)	1	3	0.33
51 機械組立設備制御・監視従事者		1	-
52 製品製造・加工処理従事者(金属製品)	7	16	0.44
53 製品製造・加工処理従事者(金属製品を除く)	132	87	1.52
54 機械組立従事者	15	13	1.15
55 機械整備・修理従事者	8	4	2.00
56 製品検査従事者(金属製品)	3	14	0.21
57 製品検査従事者(金属製品を除く)	15	9	1.67
58 機械検査従事者	1	2	0.50
59 生産関連・生産類似作業従事者	17	28	0.61
I 輸送・機械運転従事者	58	56	1.04
60 鉄道運転従事者			-
61 自動車運転従事者	53	47	1.13
62 船舶・航空機運転従事者		1	-
63 その他の輸送従事者	2	4	0.50
64 定置・建設機械運転従事者	3	4	0.75
J 建設・採掘従事者	6	12	0.50
65 建設躯体工事従事者		1	-
66 建設従事者(建設躯体工事従事者を除く)	2	3	0.67
67 電気工事従事者	2	4	0.50
68 土木作業従事者	2	4	0.50
69 採掘従事者			-
K 運搬・清掃・包装等従事者	315	589	0.53
70 運搬従事者	79	45	1.76
71 清掃従事者	110	164	0.67
72 包装従事者	25	24	1.04
73 その他の運搬・清掃・包装等従事者	101	356	0.28
分類不能の職業		615	-
(IT関連職業)	13	11	1.18
(福祉関連職業)	386	167	2.31
(介護関連職種)	285	97	2.94
(その他の福祉関連職種)	101	70	1.44

※ 資料出所:職業安定業務統計 ※ 令和5年4月以降の職種については、平成21年12月改定の「日本標準職業分類」に基づく。

※ この数値は、京都労働局管内の北部3公共職業安定所の合計数です。

※ 常用とは、雇用契約において雇用期間の定めがないか又は4ヶ月以上の雇用期間が定められているもの(季節労働者を除く)をいいます。

※ 常用的パートとは、パートタイムの内雇用期間の定めがないか又は4ヶ月以上の雇用期間によって就労するものをいいます。

※ ハローワークインターネットサービスの機能拡充に伴い、令和3年9月以降の数値には、ハローワークに来所せず、オンライン上で求職登録した求職者数や、求職者がハローワークインターネットサービスの求人へ直接応募した就職件数等が含まれています。

※ 「IT関連職業」及び「福祉関連職業」についてはそれぞれの職業から抽出した内数

「IT関連職業」とは…電気・電子・電気通信技術者、システムコンサルタント、システム設計者、パーソナルコンピューター操作員、電気機械器具組立従事者、電気通信設備工事従事者など

「介護関連職業」とは…福祉施設指導専門員、家政婦(夫)、家事手伝い、介護職員(医療・福祉施設等)、訪問介護従事者など

「その他の福祉関連職種」とは…保健師、助産師、看護師、理学療法士、作業療法士、視能訓練士、言語聴覚士、福祉相談指導専門員など

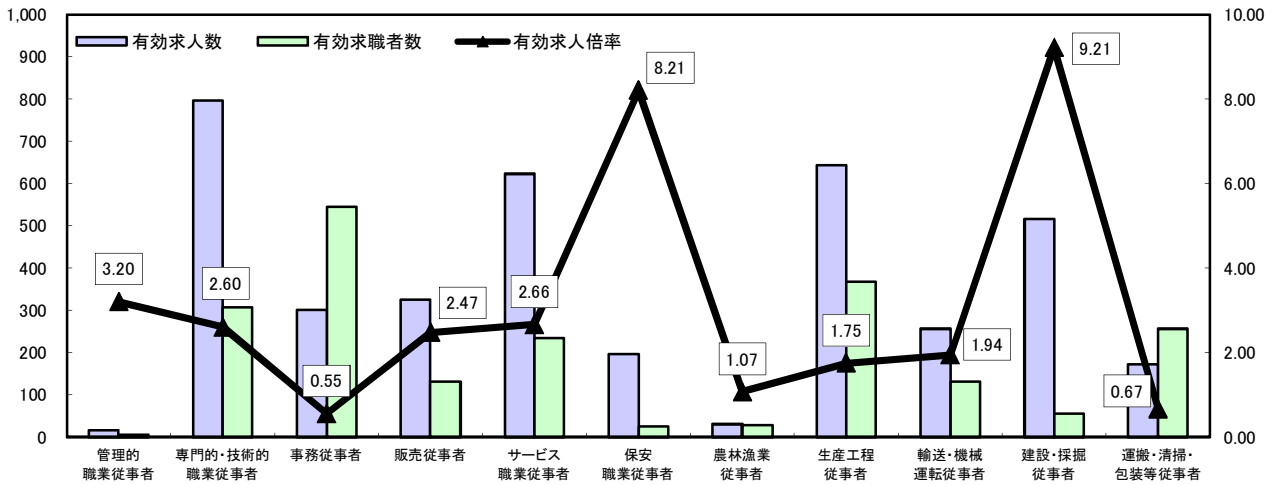
求人・求職バランスシート

令和6年5月

ハローワーク北部3所

(福知山所、舞鶴所、峰山所)

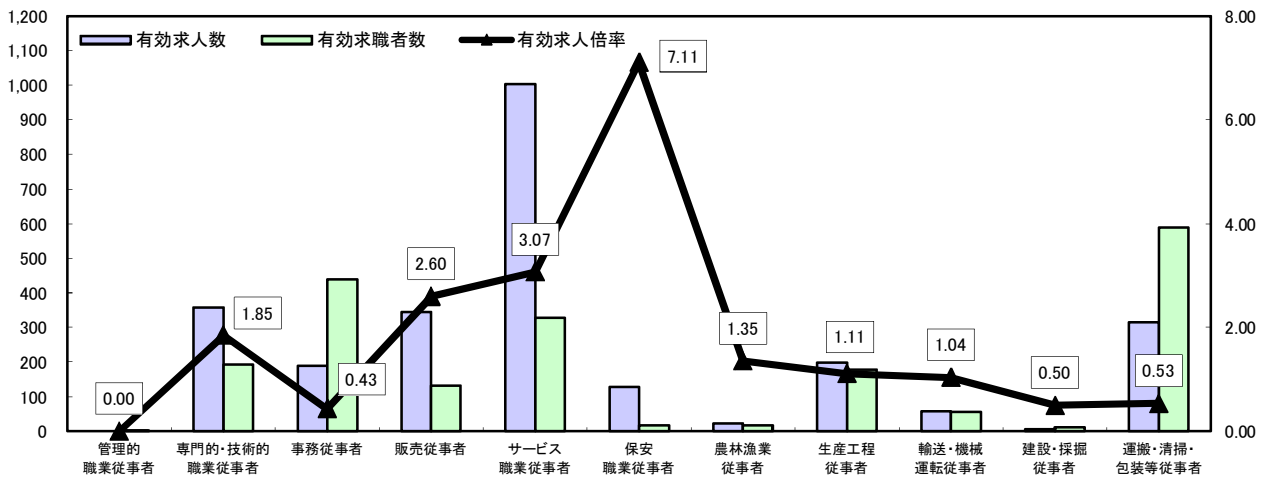
常用



*有効求人人数・有効求職者数は左目盛(人)、有効求人倍率は右目盛(倍)

	管理的職業従事者	専門的・技術的職業従事者	事務従事者	販売従事者	サービス職業従事者	保安職業従事者	農林漁業従事者	生産工程従事者	輸送・機械運転従事者	建設・採掘従事者	運搬・清掃・包装等従事者	職業の合計
有効求人人数	16	797	301	324	623	197	30	643	256	516	171	3,874
有効求職者数	5	306	544	131	234	24	28	368	132	56	256	2,612
有効求人倍率	3.20	2.60	0.55	2.47	2.66	8.21	1.07	1.75	1.94	9.21	0.67	1.48

常用的パート



*有効求人人数・有効求職者数は左目盛(人)、有効求人倍率は右目盛(倍)

	管理的職業従事者	専門的・技術的職業従事者	事務従事者	販売従事者	サービス職業従事者	保安職業従事者	農林漁業従事者	生産工程従事者	輸送・機械運転従事者	建設・採掘従事者	運搬・清掃・包装等従事者	職業の合計
有効求人人数	0	358	190	343	1,003	128	23	199	58	6	315	2,623
有効求職者数	3	194	438	132	327	18	17	179	56	12	589	2,580
有効求人倍率	-	1.85	0.43	2.60	3.07	7.11	1.35	1.11	1.04	0.50	0.53	1.02

- (注) 1 有効求人倍率は、有効求職者1人あたりの有効求人数を意味しています。
 2 [職業の合計]欄には、[職業分類不能]を含みます。
 3 常用とは、雇用契約において雇用期間の定めがないか又は4ヶ月以上の雇用期間が定められているもの(季節労働者を除く)をいいます。
 4 常用的パートとは、パートタイムのうち雇用期間の定めがないか又は4ヶ月以上の雇用期間によって就労するものをいいます。