

求人・求職バランスシート(令和6年4月分)

京都労働局

◎常用

職業計	(単位:人倍)		
	有効求人人数	有効求職者数	有効求人倍率 (原数値)
A 管理的職業従事者	27,388	25,908	1.06
B 専門的・技術的職業従事者	220	105	2.10
07 製造技術者(開発)	5,970	4,109	1.45
08 製造技術者(開発を除く)	393	143	2.75
09 建築・土木・測量技術者	291	301	0.97
10 情報処理・通信技術者	1,035	171	6.05
11 その他の技術者	464	554	0.84
12 医師、歯科医師、獣医師、薬剤師	60	23	2.61
13 保健師、助産師、看護師	104	35	2.97
14 医療技術者	992	489	2.03
15 その他の保健医療従事者	479	131	3.66
16 社会福祉専門職業従事者	462	204	2.26
22 美術家、デザイナー、写真家、映像撮影者	1,204	633	1.90
05.06.17～21.23.24その他の専門的職業	126	711	0.18
C 事務従事者	360	714	0.50
25 一般事務従事者	2,719	7,156	0.38
26 会計事務従事者	1,731	5,938	0.29
27 生産関連事務従事者	316	608	0.52
28 営業・販売事務従事者	267	176	1.52
29 外勤事務従事者	296	285	1.04
30 運輸・郵便事務従事者	2	0	-
31 事務用機器操作員	71	26	2.73
D 販売従事者	36	123	0.29
32 商品販売従事者	2,815	1,551	1.81
33 販売類似職業従事者	998	739	1.35
34 営業職業従事者	168	24	7.00
E サービス職業従事者	1,649	788	2.09
35 家庭生活支援サービス職業従事者	4,809	2,213	2.17
36 介護サービス職業従事者	0	0	-
37 保健医療サービス職業従事者	1,979	698	2.84
38 生活衛生サービス職業従事者	310	97	3.20
39 飲食調理従事者	491	211	2.33
40 接客・給仕職業従事者	1,083	543	1.99
41 居住施設・ビル等管理人	711	369	1.93
42 その他のサービス職業従事者	36	115	0.31
F 保安職業従事者	199	180	1.11
G 農林漁業従事者	729	189	3.86
H 生産工程従事者	174	168	1.04
49 生産設備制御・監視従事者(金属製品)	3,427	2,002	1.71
50 生産設備制御・監視従事者(金属製品を除く)	61	76	0.80
51 機械組立設備制御・監視従事者	93	91	1.02
52 製品製造・加工処理従事者(金属製品)	36	42	0.86
53 製品製造・加工処理従事者(金属製品を除く)	754	322	2.34
54 機械組立従事者	1,030	678	1.52
55 機械整備・修理従事者	442	266	1.66
56 製品検査従事者(金属製品)	619	130	4.76
57 製品検査従事者(金属製品を除く)	45	36	1.25
58 機械検査従事者	97	26	3.73
59 生産関連・生産類似作業従事者	33	24	1.38
I 輸送・機械運転従事者	217	311	0.70
60 鉄道運転従事者	2,498	899	2.78
61 自動車運転従事者	1	4	0.25
62 船舶・航空機運転従事者	1,963	622	3.16
63 その他の輸送従事者	3	-	-
64 定置・建設機械運転従事者	152	114	1.33
J 建設・採掘従事者	382	156	2.45
65 建設躯体工事従事者	2,514	290	8.67
66 建設従事者(建設躯体工事従事者を除く)	511	25	20.44
67 電気工事従事者	577	107	5.39
68 土木作業従事者	469	94	4.99
69 採掘従事者	951	63	15.10
K 運搬・清掃・包装等従事者	6	1	6.00
70 運搬従事者	1,513	1,779	0.85
71 清掃従事者	833	636	1.31
72 包装従事者	298	242	1.23
73 その他の運搬・清掃・包装等従事者	72	52	1.38
分類不能の職業	310	849	0.37
(IT関連職業)		5,447	-
(福祉関連職業)	1,094	841	1.30
(介護関連職種)	4,118	1,581	2.60
(その他の福祉関連職種)	2,814	950	2.96
	1,304	631	2.07

◎常用的パート

職業計	(単位:人倍)		
	有効求人人数	有効求職者数	有効求人倍率 (原数値)
A 管理的職業従事者	18,994	20,842	0.91
B 専門的・技術的職業従事者	4	32	0.13
07 製造技術者(開発)	2,952	2,344	1.26
08 製造技術者(開発を除く)	24	21	1.14
09 建築・土木・測量技術者	28	106	0.26
10 情報処理・通信技術者	36	53	0.68
11 その他の技術者	44	96	0.46
12 医師、歯科医師、獣医師、薬剤師	3	14	0.21
13 保健師、助産師、看護師	73	91	0.80
14 医療技術者	788	524	1.50
15 その他の保健医療従事者	320	89	3.60
16 社会福祉専門職業従事者	139	109	1.28
22 美術家、デザイナー、写真家、映像撮影者	1,022	556	1.84
05.06.17～21.23.24その他の専門的職業	91	235	0.39
C 事務従事者	384	450	0.85
25 一般事務従事者	2,365	4,527	0.52
26 会計事務従事者	1,738	3,935	0.44
27 生産関連事務従事者	243	231	1.05
28 営業・販売事務従事者	118	114	1.04
29 外勤事務従事者	140	90	1.56
30 運輸・郵便事務従事者	10	3	3.33
31 事務用機器操作員	85	16	5.31
D 販売従事者	31	138	0.22
32 商品販売従事者	1,313	925	1.42
33 販売類似職業従事者	1,167	847	1.38
34 営業職業従事者	37	21	1.76
E サービス職業従事者	109	57	1.91
35 家庭生活支援サービス職業従事者	6,704	2,386	2.81
36 介護サービス職業従事者	25	15	1.67
37 保健医療サービス職業従事者	1,941	661	2.94
38 生活衛生サービス職業従事者	347	88	3.94
39 飲食調理従事者	399	142	2.81
40 接客・給仕職業従事者	1,968	716	2.75
41 居住施設・ビル等管理人	1,554	396	3.92
42 その他のサービス職業従事者	96	141	0.68
F 保安職業従事者	374	227	1.65
G 農林漁業従事者	577	154	3.75
H 生産工程従事者	249	105	2.37
49 生産設備制御・監視従事者(金属製品)	1,271	851	1.49
50 生産設備制御・監視従事者(金属製品を除く)	3	9	0.33
51 機械組立設備制御・監視従事者	17	20	0.85
52 製品製造・加工処理従事者(金属製品)	2	14	0.14
53 製品製造・加工処理従事者(金属製品を除く)	50	59	0.85
54 機械組立従事者	763	416	1.83
55 機械整備・修理従事者	123	98	1.26
56 製品検査従事者(金属製品)	37	32	1.16
57 製品検査従事者(金属製品を除く)	115	28	4.11
58 機械検査従事者	92	44	2.09
59 生産関連・生産類似作業従事者	29	13	2.23
I 輸送・機械運転従事者	40	118	0.34
60 鉄道運転従事者	623	342	1.82
61 自動車運転従事者	1	1	-
62 船舶・航空機運転従事者	578	261	2.21
63 その他の輸送従事者	2	-	-
64 定置・建設機械運転従事者	14	39	0.36
J 建設・採掘従事者	31	39	0.79
65 建設躯体工事従事者	85	63	1.35
66 建設従事者(建設躯体工事従事者を除く)	6	4	1.50
67 電気工事従事者	26	29	0.90
68 土木作業従事者	10	14	0.71
69 採掘従事者	43	16	2.69
K 運搬・清掃・包装等従事者		-	-
70 運搬従事者	2,851	3,735	0.76
71 清掃従事者	500	347	1.44
72 包装従事者	1,302	990	1.32
73 その他の運搬・清掃・包装等従事者	228	190	1.20
分類不能の職業	821	2,208	0.37
(IT関連職業)		5,378	-
(福祉関連職業)	181	270	0.67
(介護関連職種)	3,392	1,416	2.40
(その他の福祉関連職種)	2,435	819	2.97
	957	597	1.60

※ 資料出所: 職業安定業務統計 ※ 令和5年4月以降の職種については、平成21年12月改定の「日本標準職業分類」に基づく。

※ この数値は、京都労働局管内の公共職業安定所の合計数です。

※ 常用とは、雇用契約において雇用期間の定めがないか又は4ヶ月以上の雇用期間が定められているもの(季節労働者を除く)をいいます。

※ 常用的パートとは、パートタイムの内雇用期間の定めがないか又は4ヶ月以上の雇用期間によって就労するものをいいます。

※ ハローワークインターネットサービスの機能拡充に伴い、令和3年9月以降の数値には、ハローワークに来所せず、オンライン上で求職登録した求職者数や、求職者がハローワークインターネットサービスの求人へ直接応募した就職件数等が含まれています。

※ 「IT関連職業」及び「福祉関連職業」についてはそれぞれの職業から抽出した内数

「IT関連職業」とは…電気・電子・電気通信技術者、システムコンサルタント、システム設計者、パーソナルコンピューター操作員、電気機械器具組立従事者、電気通信設備工事従事者など

「介護関連職業」とは…福祉施設指導専門員、家政婦(夫)、家事手伝い、介護職員(医療・福祉施設等)、訪問介護従事者など

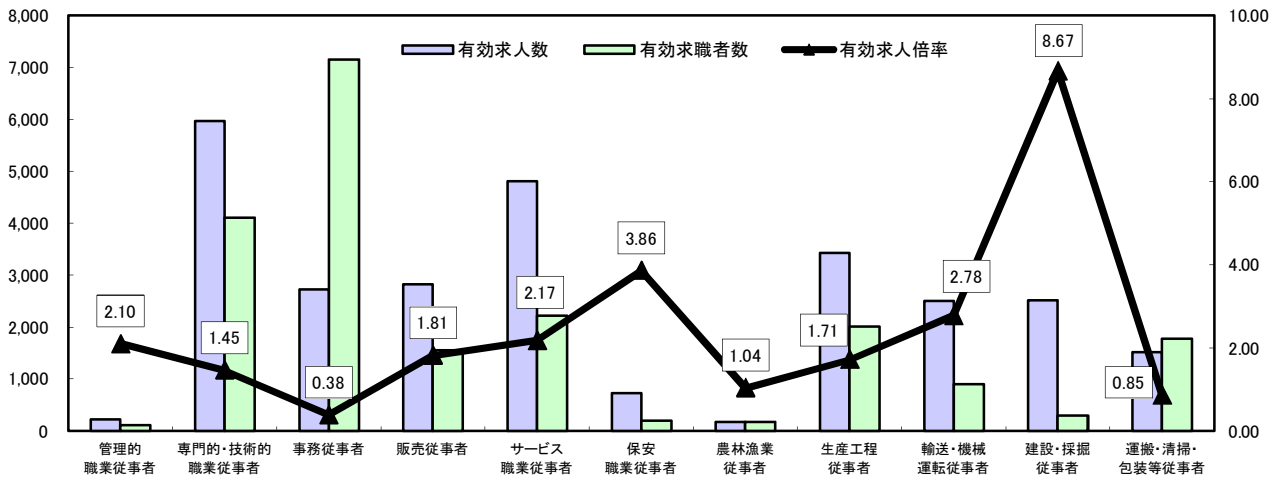
「その他の福祉関連職種」とは…保健師、助産師、看護師、理学療法士、作業療法士、視能訓練士、言語聴覚士、福祉相談指導専門員など

求人・求職バランスシート

令和6年4月

京都労働局

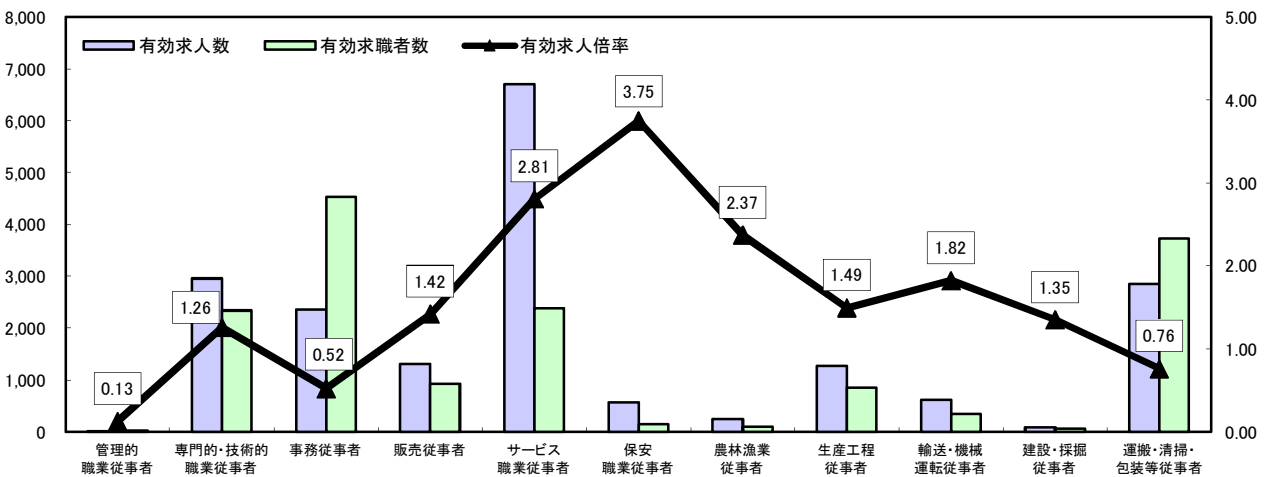
常用



*有効求人人数・有効求職者数は左目盛(人)、有効求人倍率は右目盛(倍)

	管理的職業従事者	専門的・技術的職業従事者	事務従事者	販売従事者	サービス職業従事者	保安職業従事者	農林漁業従事者	生産工程従事者	輸送・機械運転従事者	建設・採掘従事者	運搬・清掃・包装等従事者	職業の合計
有効求人人数	220	5,970	2,719	2,815	4,809	729	174	3,427	2,498	2,514	1,513	27,388
有効求職者数	105	4,109	7,156	1,551	2,213	189	168	2,002	899	290	1,779	25,908
有効求人倍率	2.10	1.45	0.38	1.81	2.17	3.86	1.04	1.71	2.78	8.67	0.85	1.06

常用的パート



*有効求人人数・有効求職者数は左目盛(人)、有効求人倍率は右目盛(倍)

	管理的職業従事者	専門的・技術的職業従事者	事務従事者	販売従事者	サービス職業従事者	保安職業従事者	農林漁業従事者	生産工程従事者	輸送・機械運転従事者	建設・採掘従事者	運搬・清掃・包装等従事者	職業の合計
有効求人人数	4	2,952	2,365	1,313	6,704	577	249	1,271	623	85	2,851	18,994
有効求職者数	32	2,344	4,527	925	2,386	154	105	851	342	63	3,735	20,842
有効求人倍率	0.13	1.26	0.52	1.42	2.81	3.75	2.37	1.49	1.82	1.35	0.76	0.91

- (注) 1 有効求人倍率は、有効求職者1人あたりの有効求人数を意味しています。
 2 [職業の合計]欄には、[職業分類不能]を含みます。
 3 常用とは、雇用契約において雇用期間の定めがないか又は4ヶ月以上の雇用期間が定められているもの(季節労働者を除く)をいいます。
 4 常用的パートとは、パートタイムのうち雇用期間の定めがないか又は4ヶ月以上の雇用期間によって就労するものをいいます。

求人・求職バランスシート(令和6年4月分)

ハローワーク南部5所計

(京都西陣所、京都七条所、伏見所、宇治所、京都田辺所)

◎常用

(単位:人倍)

	有効求人人数	有効求職者数	有効求人倍率 (原数値)
職業計	23,398	23,259	1.01
A 管理的職業従事者	201	100	2.01
B 専門的・技術的職業従事者	5,182	3,823	1.36
07 製造技術者(開発)	350	137	2.55
08 製造技術者(開発を除く)	250	252	0.99
09 建築・土木・測量技術者	757	153	4.95
10 情報処理・通信技術者	451	540	0.84
11 その他の技術者	50	21	2.38
12 医師、歯科医師、獣医師、薬剤師	75	34	2.21
13 保健師、助産師、看護師	877	429	2.04
14 医療技術者	411	117	3.51
15 その他の保健医療従事者	437	189	2.31
16 社会福祉専門職業従事者	1,093	577	1.89
22 美術家、デザイナー、写真家、映像撮影者	108	685	0.16
05.06.17~21.23.24その他の専門的職業	323	689	0.47
C 事務従事者	2,409	6,617	0.36
25 一般事務従事者	1,568	5,469	0.29
26 会計事務従事者	283	583	0.49
27 生産関連事務従事者	216	159	1.36
28 営業・販売事務従事者	250	270	0.93
29 外勤事務従事者	1	0	-
30 運輸・郵便事務従事者	58	24	2.42
31 事務用機器操作員	33	112	0.29
D 販売従事者	2,476	1,416	1.75
32 商品販売従事者	865	653	1.32
33 販売類似職業従事者	165	23	7.17
34 営業職業従事者	1,446	740	1.95
E サービス職業従事者	4,171	1,979	2.11
35 家庭生活支援サービス職業従事者		0	-
36 介護サービス職業従事者	1,750	611	2.86
37 保健医療サービス職業従事者	257	89	2.89
38 生活衛生サービス職業従事者	415	203	2.04
39 飲食調理従事者	959	479	2.00
40 接客・給仕職業従事者	614	324	1.90
41 居住施設・ビル等管理人	35	109	0.32
42 その他のサービス職業従事者	141	164	0.86
F 保安職業従事者	556	164	3.39
G 農林漁業従事者	139	135	1.03
H 生産工程従事者	2,761	1,633	1.69
49 生産設備制御・監視従事者(金属製品)	48	59	0.81
50 生産設備制御・監視従事者(金属製品を除く)	73	72	1.01
51 機械組立設備制御・監視従事者	35	37	0.95
52 製品製造・加工処理従事者(金属製品)	600	259	2.32
53 製品製造・加工処理従事者(金属製品を除く)	823	565	1.46
54 機械組立従事者	406	225	1.80
55 機械整備・修理従事者	453	99	4.58
56 製品検査従事者(金属製品)	34	25	1.36
57 製品検査従事者(金属製品を除く)	83	18	4.61
58 機械検査従事者	25	22	1.14
59 生産関連・生産類似作業従事者	181	252	0.72
I 輸送・機械運転従事者	2,188	772	2.83
60 鉄道運転従事者		3	-
61 自動車運転従事者	1,762	526	3.35
62 船舶・航空機運転従事者		1	-
63 その他の輸送従事者	94	96	0.98
64 定置・建設機械運転従事者	332	146	2.27
J 建設・採掘従事者	2,000	239	8.37
65 建設躯体工事従事者	430	23	18.70
66 建設従事者(建設躯体工事従事者を除く)	484	90	5.38
67 電気工事従事者	353	85	4.15
68 土木作業従事者	727	41	17.73
69 採掘従事者	6	0	-
K 運搬・清掃・包装等従事者	1,315	1,522	0.86
70 運搬従事者	714	546	1.31
71 清掃従事者	256	197	1.30
72 包装従事者	71	48	1.48
73 その他の運搬・清掃・包装等従事者	274	731	0.37
分類不能の職業		4,859	-
(IT関連職業)	1,012	802	1.26
(福祉関連職業)	3,664	1,408	2.60
(介護関連職種)	2,511	843	2.98
(その他の福祉関連職種)	1,153	565	2.04

◎常用的パート

(単位:人倍)

	有効求人人数	有効求職者数	有効求人倍率 (原数値)
職業計	16,440	18,310	0.90
A 管理的職業従事者	4	29	0.14
B 専門的・技術的職業従事者	2,596	2,145	1.21
07 製造技術者(開発)	24	20	1.20
08 製造技術者(開発を除く)	25	96	0.26
09 建築・土木・測量技術者	25	47	0.53
10 情報処理・通信技術者	44	92	0.48
11 その他の技術者	2	13	0.15
12 医師、歯科医師、獣医師、薬剤師	59	88	0.67
13 保健師、助産師、看護師	696	454	1.53
14 医療技術者	284	79	3.59
15 その他の保健医療従事者	128	103	1.24
16 社会福祉専門職業従事者	895	499	1.79
22 美術家、デザイナー、写真家、映像撮影者	78	226	0.35
05.06.17~21.23.24その他の専門的職業	336	428	0.79
C 事務従事者	2,167	4,088	0.53
25 一般事務従事者	1,577	3,525	0.45
26 会計事務従事者	229	223	1.03
27 生産関連事務従事者	113	109	1.04
28 営業・販売事務従事者	125	84	1.49
29 外勤事務従事者	10	2	5.00
30 運輸・郵便事務従事者	83	16	5.19
31 事務用機器操作員	30	129	0.23
D 販売従事者	997	803	1.24
32 商品販売従事者	868	732	1.19
33 販売類似職業従事者	33	19	1.74
34 営業職業従事者	96	52	1.85
E サービス職業従事者	5,737	2,070	2.77
35 家庭生活支援サービス職業従事者	25	13	1.92
36 介護サービス職業従事者	1,727	587	2.94
37 保健医療サービス職業従事者	316	75	4.21
38 生活衛生サービス職業従事者	353	130	2.72
39 飲食調理従事者	1,759	601	2.93
40 接客・給仕職業従事者	1,211	331	3.66
41 居住施設・ビル等管理人	92	137	0.67
42 その他のサービス職業従事者	254	196	1.30
F 保安職業従事者	464	133	3.49
G 農林漁業従事者	227	90	2.52
H 生産工程従事者	1,056	683	1.55
49 生産設備制御・監視従事者(金属製品)	3	7	0.43
50 生産設備制御・監視従事者(金属製品を除く)	16	17	0.94
51 機械組立設備制御・監視従事者	2	12	0.17
52 製品製造・加工処理従事者(金属製品)	43	45	0.96
53 製品製造・加工処理従事者(金属製品を除く)	625	337	1.85
54 機械組立従事者	104	84	1.24
55 機械整備・修理従事者	28	29	0.97
56 製品検査従事者(金属製品)	109	16	6.81
57 製品検査従事者(金属製品を除く)	77	34	2.26
58 機械検査従事者	28	10	2.80
59 生産関連・生産類似作業従事者	21	92	0.23
I 輸送・機械運転従事者	570	285	2.00
60 鉄道運転従事者		1	-
61 自動車運転従事者	527	216	2.44
62 船舶・航空機運転従事者		1	-
63 その他の輸送従事者	14	33	0.42
64 定置・建設機械運転従事者	29	34	0.85
J 建設・採掘従事者	76	53	1.43
65 建設躯体工事従事者	6	3	2.00
66 建設従事者(建設躯体工事従事者を除く)	21	27	0.78
67 電気工事従事者	8	11	0.73
68 土木作業従事者	41	12	3.42
69 採掘従事者			-
K 運搬・清掃・包装等従事者	2,546	3,164	0.80
70 運搬従事者	426	295	1.44
71 清掃従事者	1,192	832	1.43
72 包装従事者	198	169	1.17
73 その他の運搬・清掃・包装等従事者	730	1,868	0.39
分類不能の職業		4,767	-
(IT関連職業)	163	259	0.63
(福祉関連職業)	3,007	1,253	2.40
(介護関連職種)	2,159	728	2.97
(その他の福祉関連職種)	848	525	1.62

※ 資料出所:職業安定業務統計 ※ 令和5年4月以降の職種については、平成21年12月改定の「日本標準職業分類」に基づく。

※ この数値は、京都労働局管内の南部5公共職業安定所の合計数です。

※ 常用とは、雇用契約において雇用期間の定めがないか又は4ヶ月以上の雇用期間が定められているもの(季節労働者を除く)をいいます。

※ 常用的パートとは、パートタイムの内雇用期間の定めがないか又は4ヶ月以上の雇用期間によって就労するものをいいます。

※ ハローワークインターネットサービスの機能拡充に伴い、令和3年9月以降の数値には、ハローワークに来所せず、オンライン上で求職登録した求職者数や、求職者がハローワークインターネットサービスの求人へ直接応募した就職件数等が含まれています。

※ 「IT関連職業」及び「福祉関連職業」についてはそれぞれの職業から抽出した内数

「IT関連職業」とは…電気・電子・電気通信技術者、システムコンサルタント、システム設計者、パーソナルコンピューター操作員、電気機械器具組立従事者、電気通信設備工事従事者など
「介護関連職業」とは…福祉施設指導専門員、家政婦(夫)、家事手伝い、介護職員(医療・福祉施設等)、訪問介護従事者など

「その他の福祉関連職種」とは…保健師、助産師、看護師、理学療法士、作業療法士、視能訓練士、言語聴覚士、福祉相談指導専門員など

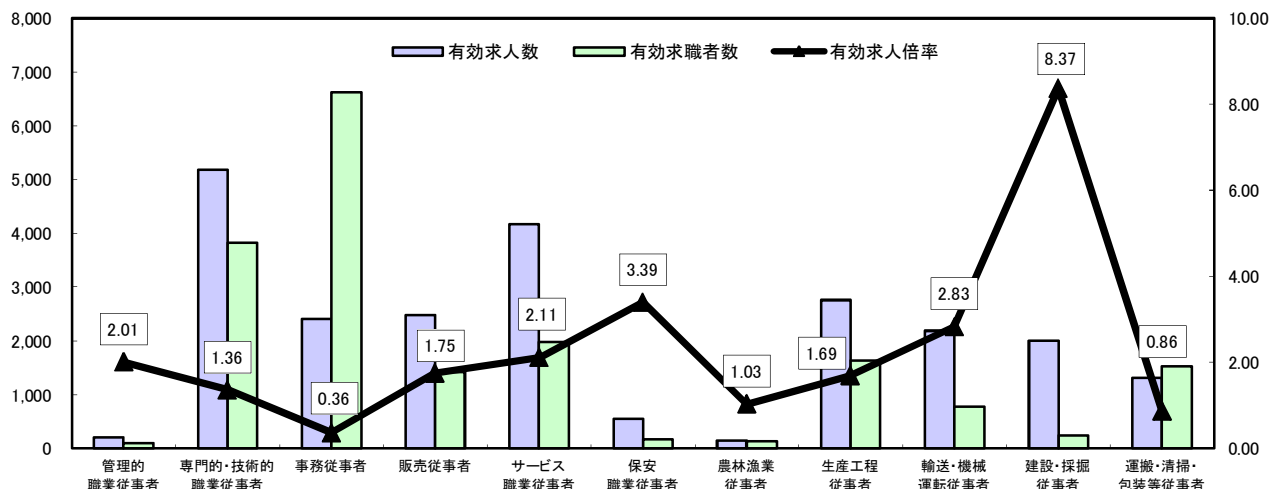
求人・求職バランスシート

令和6年4月

ハローワーク南部5所

(京都西陣所、京都七条所、伏見所、宇治所、京都田辺所)

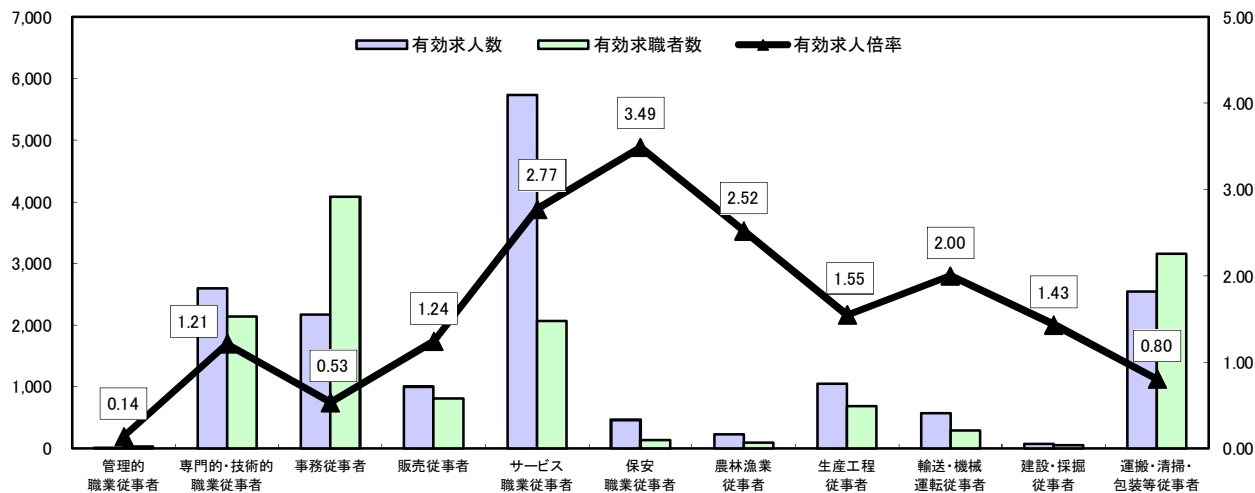
常用



*有効求人人数・有効求職者数は左目盛(人)、有効求人倍率は右目盛(倍)

	管理的職業従事者	専門的・技術的職業従事者	事務従事者	販売従事者	サービス職業従事者	保安職業従事者	農林漁業従事者	生産工程従事者	輸送・機械運転従事者	建設・採掘従事者	運搬・清掃・包装等従事者	職業の合計
有効求人人数	201	5,182	2,409	2,476	4,171	556	139	2,761	2,188	2,000	1,315	23,398
有効求職者数	100	3,823	6,617	1,416	1,979	164	135	1,633	772	239	1,522	23,259
有効求人倍率	2.01	1.36	0.36	1.75	2.11	3.39	1.03	1.69	2.83	8.37	0.86	1.01

常用的パート



*有効求人人数・有効求職者数は左目盛(人)、有効求人倍率は右目盛(倍)

	管理的職業従事者	専門的・技術的職業従事者	事務従事者	販売従事者	サービス職業従事者	保安職業従事者	農林漁業従事者	生産工程従事者	輸送・機械運転従事者	建設・採掘従事者	運搬・清掃・包装等従事者	職業の合計
有効求人人数	4	2,596	2,167	997	5,737	464	227	1,056	570	76	2,546	16,440
有効求職者数	29	2,145	4,088	803	2,070	133	90	683	285	53	3,164	18,310
有効求人倍率	0.14	1.21	0.53	1.24	2.77	3.49	2.52	1.55	2.00	1.43	0.80	0.90

- (注) 1 有効求人倍率は、有効求職者1人あたりの有効求人数を意味しています。
 2 [職業の合計]欄には、[職業分類不能]を含みます。
 3 常用とは、雇用契約において雇用期間の定めがないか又は4ヶ月以上の雇用期間が定められているもの(季節労働者を除く)をいいます。
 4 常用的パートとは、パートタイムのうち雇用期間の定めがないか又は4ヶ月以上の雇用期間によって就労するものをいいます。

求人・求職バランスシート(令和6年4月分)

◎常用

職業計	(単位:人倍)		
	有効求人人数	有効求職者数	有効求人倍率 (原数値)
職業計	3,990	2,649	1.51
A 管理的職業従事者	19	5	3.80
B 専門的・技術的職業従事者	788	286	2.76
07 製造技術者(開発)	43	6	7.17
08 製造技術者(開発を除く)	41	49	0.84
09 建築・土木・測量技術者	278	18	15.44
10 情報処理・通信技術者	13	14	0.93
11 その他の技術者	10	2	5.00
12 医師, 歯科医師, 獣医師, 薬剤師	29	1	29.00
13 保健師, 助産師, 看護師	115	60	1.92
14 医療技術者	68	14	4.86
15 その他の保健医療従事者	25	15	1.67
16 社会福祉専門職業従事者	111	56	1.98
22 美術家, デザイナー, 写真家, 映像撮影者	18	26	0.69
05.06.17~21.23.24その他の専門的職業	37	25	1.48
C 事務従事者	310	539	0.58
25 一般事務従事者	163	469	0.35
26 会計事務従事者	33	25	1.32
27 生産関連事務従事者	51	17	3.00
28 営業・販売事務従事者	46	15	3.07
29 外勤事務従事者	1	0	-
30 運輸・郵便事務従事者	13	2	6.50
31 事務用機器操作員	3	11	0.27
D 販売従事者	339	135	2.51
32 商品販売従事者	133	86	1.55
33 販売類似職業従事者	3	1	3.00
34 営業職業従事者	203	48	4.23
E サービス職業従事者	638	234	2.73
35 家庭生活支援サービス職業従事者		0	-
36 介護サービス職業従事者	229	87	2.63
37 保健医療サービス職業従事者	53	8	6.63
38 生活衛生サービス職業従事者	76	8	9.50
39 飲食調理従事者	124	64	1.94
40 接客・給仕職業従事者	97	45	2.16
41 居住施設・ビル等管理人	1	6	0.17
42 その他のサービス職業従事者	58	16	3.63
F 保安職業従事者	173	25	6.92
G 農林漁業従事者	35	33	1.06
H 生産工程従事者	666	369	1.80
49 生産設備制御・監視従事者(金属製品)	13	17	0.76
50 生産設備制御・監視従事者(金属製品を除く)	20	19	1.05
51 機械組立設備制御・監視従事者	1	5	0.20
52 製品製造・加工処理従事者(金属製品)	154	63	2.44
53 製品製造・加工処理従事者(金属製品を除く)	207	113	1.83
54 機械組立従事者	36	41	0.88
55 機械整備・修理従事者	166	31	5.35
56 製品検査従事者(金属製品)	11	11	1.00
57 製品検査従事者(金属製品を除く)	14	8	1.75
58 機械検査従事者	8	2	4.00
59 生産関連・生産類似作業従事者	36	59	0.61
I 輸送・機械運転従事者	310	127	2.44
60 鉄道運転従事者	1	1	1.00
61 自動車運転従事者	201	96	2.09
62 船舶・航空機運転従事者		2	-
63 その他の輸送従事者	58	18	3.22
64 定置・建設機械運転従事者	50	10	5.00
J 建設・採掘従事者	514	51	10.08
65 建設躯体工事従事者	81	2	40.50
66 建設従事者(建設躯体工事従事者を除く)	93	17	5.47
67 電気工事従事者	116	9	12.89
68 土木作業従事者	224	22	10.18
69 採掘従事者		1	-
K 運搬・清掃・包装等従事者	198	257	0.77
70 運搬従事者	119	90	1.32
71 清掃従事者	42	45	0.93
72 包装従事者	1	4	0.25
73 その他の運搬・清掃・包装等従事者	36	118	0.31
分類不能の職業		588	-
(IT関連職業)	82	39	2.10
(福祉関連職業)	454	173	2.62
(介護関連職種)	303	107	2.83
(その他の福祉関連職種)	151	66	2.29

◎常用的パート

ハローワーク北部3所計
(福知山所、舞鶴所、峰山所)

職業計	(単位:人倍)		
	有効求人人数	有効求職者数	有効求人倍率 (原数値)
職業計	2,554	2,532	1.01
A 管理的職業従事者	0	3	-
B 専門的・技術的職業従事者	356	199	1.79
07 製造技術者(開発)		1	-
08 製造技術者(開発を除く)	3	10	0.30
09 建築・土木・測量技術者	11	6	1.83
10 情報処理・通信技術者		4	-
11 その他の技術者	1	1	1.00
12 医師, 歯科医師, 獣医師, 薬剤師	14	3	4.67
13 保健師, 助産師, 看護師	92	70	1.31
14 医療技術者	36	10	3.60
15 その他の保健医療従事者	11	6	1.83
16 社会福祉専門職業従事者	127	57	2.23
22 美術家, デザイナー, 写真家, 映像撮影者	13	9	1.44
05.06.17~21.23.24その他の専門的職業	48	22	2.18
C 事務従事者	198	439	0.45
25 一般事務従事者	161	410	0.39
26 会計事務従事者	14	8	1.75
27 生産関連事務従事者	5	5	1.00
28 営業・販売事務従事者	15	6	2.50
29 外勤事務従事者		1	-
30 運輸・郵便事務従事者	2		-
31 事務用機器操作員	1	9	0.11
D 販売従事者	316	122	2.59
32 商品販売従事者	299	115	2.60
33 販売類似職業従事者	4	2	2.00
34 営業職業従事者	13	5	2.60
E サービス職業従事者	967	316	3.06
35 家庭生活支援サービス職業従事者		2	-
36 介護サービス職業従事者	214	74	2.89
37 保健医療サービス職業従事者	31	13	2.38
38 生活衛生サービス職業従事者	46	12	3.83
39 飲食調理従事者	209	115	1.82
40 接客・給仕職業従事者	343	65	5.28
41 居住施設・ビル等管理人	4	4	1.00
42 その他のサービス職業従事者	120	31	3.87
F 保安職業従事者	113	21	5.38
G 農林漁業従事者	22	15	1.47
H 生産工程従事者	215	168	1.28
49 生産設備制御・監視従事者(金属製品)		2	-
50 生産設備制御・監視従事者(金属製品を除く)	1	3	0.33
51 機械組立設備制御・監視従事者		2	-
52 製品製造・加工処理従事者(金属製品)	7	14	0.50
53 製品製造・加工処理従事者(金属製品を除く)	138	79	1.75
54 機械組立従事者	19	14	1.36
55 機械整備・修理従事者	9	3	3.00
56 製品検査従事者(金属製品)	6	12	0.50
57 製品検査従事者(金属製品を除く)	15	10	1.50
58 機械検査従事者	1	3	0.33
59 生産関連・生産類似作業従事者	19	26	0.73
I 輸送・機械運転従事者	53	57	0.93
60 鉄道運転従事者			-
61 自動車運転従事者	51	45	1.13
62 船舶・航空機運転従事者		1	-
63 その他の輸送従事者		6	-
64 定置・建設機械運転従事者	2	5	0.40
J 建設・採掘従事者	9	10	0.90
65 建設躯体工事従事者		1	-
66 建設従事者(建設躯体工事従事者を除く)	5	2	2.50
67 電気工事従事者	2	3	0.67
68 土木作業従事者	2	4	0.50
69 採掘従事者			-
K 運搬・清掃・包装等従事者	305	571	0.53
70 運搬従事者	74	52	1.42
71 清掃従事者	110	158	0.70
72 包装従事者	30	21	1.43
73 その他の運搬・清掃・包装等従事者	91	340	0.27
分類不能の職業		611	-
(IT関連職業)	18	11	1.64
(福祉関連職業)	385	163	2.36
(介護関連職種)	276	91	3.03
(その他の福祉関連職種)	109	72	1.51

※ 資料出所: 職業安定業務統計 ※ 令和5年4月以降の職種については、平成21年12月改定の「日本標準職業分類」に基づく。

※ この数値は、京都労働局管内の北部3公共職業安定所の合計数です。

※ 常用とは、雇用契約において雇用期間の定めがないか又は4ヶ月以上の雇用期間が定められているもの(季節労働者を除く)をいいます。

※ 常用的パートとは、パートタイムの内雇用期間の定めがないか又は4ヶ月以上の雇用期間によって就労するものをいいます。

※ ハローワークインターネットサービスの機能拡充に伴い、令和3年9月以降の数値には、ハローワークに来所せず、オンライン上で求職登録した求職者数や、求職者がハローワークインターネットサービスの求人へ直接応募した就職件数等が含まれています。

※ 「IT関連職業」及び「福祉関連職業」についてはそれぞれの職業から抽出した内数

「IT関連職業」とは…電気・電子・電気通信技術者、システムコンサルタント、システム設計者、パーソナルコンピューター操作員、電気機械器具組立従事者、電気通信設備工事従事者など

「介護関連職業」とは…福祉施設指導専門員、家政婦(夫)、家事手伝い、介護職員(医療・福祉施設等)、訪問介護従事者など

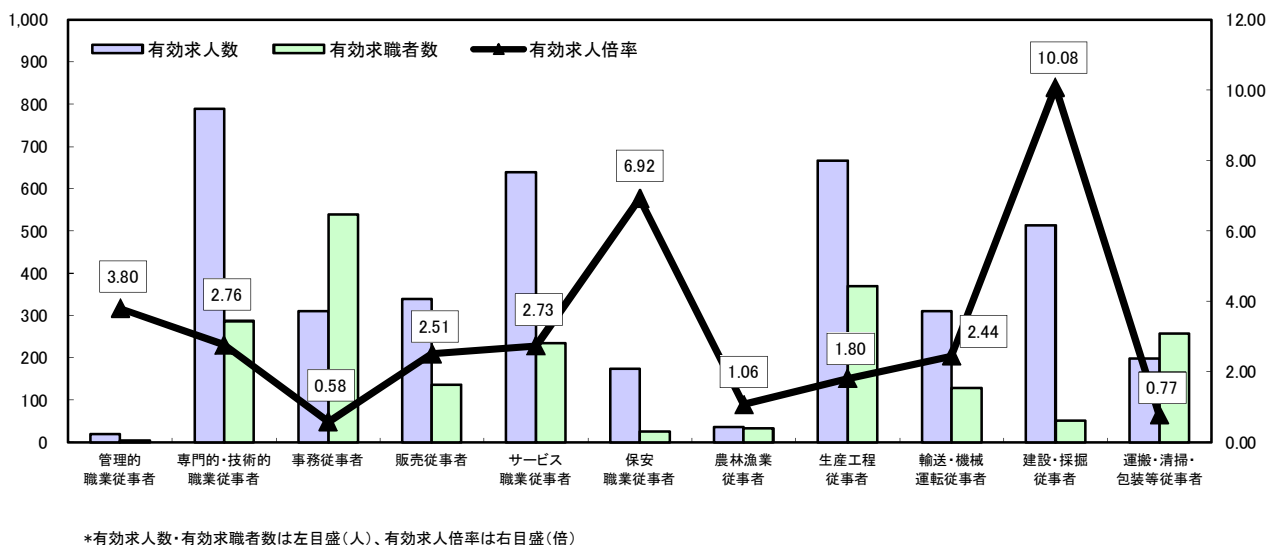
「その他の福祉関連職種」とは…保健師、助産師、看護師、理学療法士、作業療法士、視能訓練士、言語聴覚士、福祉相談指導専門員など

求人・求職バランスシート

令和6年4月

ハローワーク北部3所
(福知山所、舞鶴所、峰山所)

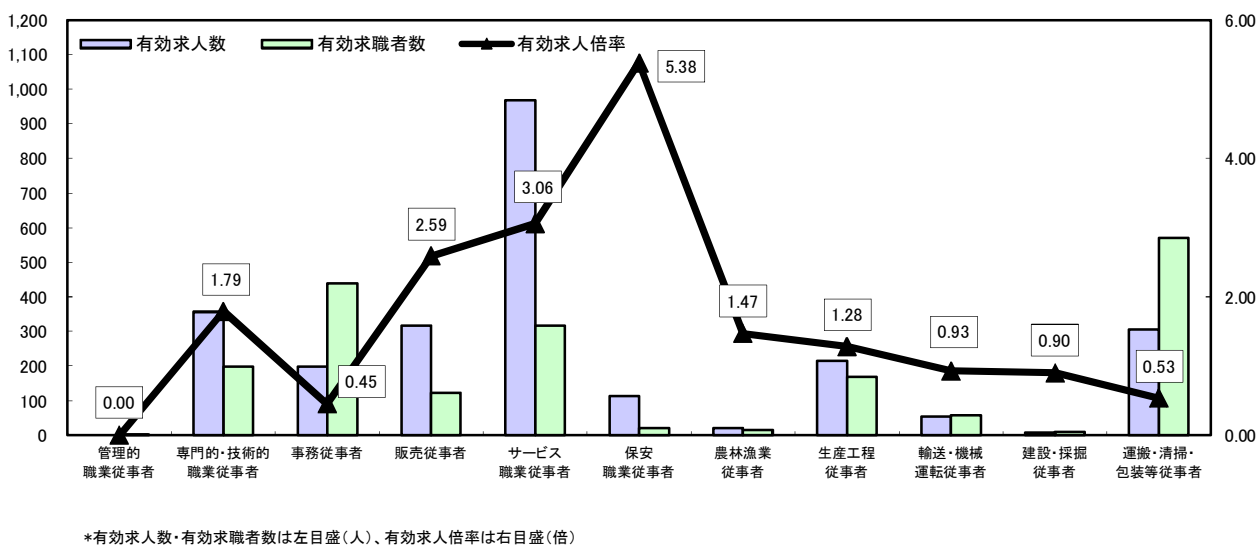
常用



*有効求人人数・有効求職者数は左目盛(人)、有効求人倍率は右目盛(倍)

	管理的職業従事者	専門的・技術的職業従事者	事務従事者	販売従事者	サービス職業従事者	保安職業従事者	農林漁業従事者	生産工程従事者	輸送・機械運転従事者	建設・採掘従事者	運搬・清掃・包装等従事者	職業の合計
有効求人人数	19	788	310	339	638	173	35	666	310	514	198	3,990
有効求職者数	5	286	539	135	234	25	33	369	127	51	257	2,649
有効求人倍率	3.80	2.76	0.58	2.51	2.73	6.92	1.06	1.80	2.44	10.08	0.77	1.51

常用的パート



*有効求人人数・有効求職者数は左目盛(人)、有効求人倍率は右目盛(倍)

	管理的職業従事者	専門的・技術的職業従事者	事務従事者	販売従事者	サービス職業従事者	保安職業従事者	農林漁業従事者	生産工程従事者	輸送・機械運転従事者	建設・採掘従事者	運搬・清掃・包装等従事者	職業の合計
有効求人人数	0	356	198	316	967	113	22	215	53	9	305	2,554
有効求職者数	3	199	439	122	316	21	15	168	57	10	571	2,532
有効求人倍率	-	1.79	0.45	2.59	3.06	5.38	1.47	1.28	0.93	0.90	0.53	1.01

- (注) 1 有効求人倍率は、有効求職者1人あたりの有効求人数を意味しています。
 2 [職業の合計]欄には、[職業分類不能]を含みます。
 3 常用とは、雇用契約において雇用期間の定めがないか又は4ヶ月以上の雇用期間が定められているもの(季節労働者を除く)をいいます。
 4 常用的パートとは、パートタイムのうち雇用期間の定めがないか又は4ヶ月以上の雇用期間によって就労するものをいいます。