

求人・求職バランスシート(令和6年12月分)

京都労働局

◎常用

職業計	(単位:人倍)		
	有効求人人数	有効求職者数	有効求人倍率 (原数値)
職業計	28,824	22,396	1.29
A 管理的職業従事者	105	110	0.95
B 専門的・技術的職業従事者	6,920	3,544	1.95
07 製造技術者(開発)	495	152	3.26
08 製造技術者(開発を除く)	336	258	1.30
09 建築・土木・測量技術者	1,126	161	6.99
10 情報処理・通信技術者	635	524	1.21
11 その他の技術者	49	29	1.69
12 医師、歯科医師、獣医師、薬剤師	104	34	3.06
13 保健師、助産師、看護師	1,205	393	3.07
14 医療技術者	577	121	4.77
15 その他の保健医療従事者	392	182	2.15
16 社会福祉専門職業従事者	1,583	485	3.26
22 美術家、デザイナー、写真家、映像撮影者	93	611	0.15
05.06.17~21.23.24その他の専門的職業	325	594	0.55
C 事務従事者	2,512	6,075	0.41
25 一般事務従事者	1,498	5,046	0.30
26 会計事務従事者	334	464	0.72
27 生産関連事務従事者	286	143	2.00
28 営業・販売事務従事者	267	262	1.02
29 外勤事務従事者	4	4	1.00
30 運輸・郵便事務従事者	91	28	3.25
31 事務用機器操作員	32	128	0.25
D 販売従事者	3,227	1,339	2.41
32 商品販売従事者	1,272	646	1.97
33 販売類似職業従事者	175	24	7.29
34 営業職業従事者	1,780	669	2.66
E サービス職業従事者	4,925	1,884	2.61
35 家庭生活支援サービス職業従事者	2	1	2.00
36 介護サービス職業従事者	2,198	600	3.66
37 保健医療サービス職業従事者	358	105	3.41
38 生活衛生サービス職業従事者	438	165	2.65
39 飲食調理従事者	1,085	432	2.51
40 接客・給仕職業従事者	615	333	1.85
41 居住施設・ビル等管理人	10	72	0.14
42 その他のサービス職業従事者	219	176	1.24
F 保安職業従事者	643	167	3.85
G 農林漁業従事者	190	151	1.26
H 生産工程従事者	3,698	1,647	2.25
49 生産設備制御・監視従事者(金属製品)	76	45	1.69
50 生産設備制御・監視従事者(金属製品を除く)	118	56	2.11
51 機械組立設備制御・監視従事者	31	40	0.78
52 製品製造・加工処理従事者(金属製品)	741	274	2.70
53 製品製造・加工処理従事者(金属製品を除く)	1,068	548	1.95
54 機械組立従事者	510	235	2.17
55 機械整備・修理従事者	665	105	6.33
56 製品検査従事者(金属製品)	57	29	1.97
57 製品検査従事者(金属製品を除く)	113	29	3.90
58 機械検査従事者	63	17	3.71
59 生産関連・生産類似作業従事者	256	269	0.95
I 輸送・機械運転従事者	2,436	825	2.95
60 鉄道運転従事者	1	3	0.33
61 自動車運転従事者	1,874	564	3.32
62 船舶・航空機運転従事者	1	1	1.00
63 その他の輸送従事者	158	104	1.52
64 定置・建設機械運転従事者	402	153	2.63
J 建設・採掘従事者	2,648	258	10.26
65 建設躯体工事従事者	536	28	19.14
66 建設従事者(建設躯体工事従事者を除く)	582	88	6.61
67 電気工事従事者	483	88	5.49
68 土木作業従事者	1,037	52	19.94
69 採掘従事者	10	2	5.00
K 運搬・清掃・包装等従事者	1,520	1,598	0.95
70 運搬従事者	791	637	1.24
71 清掃従事者	345	214	1.61
72 包装従事者	63	34	1.85
73 その他の運搬・清掃・包装等従事者	321	713	0.45
分類不能の職業		4,798	-
(IT関連職業)	1,361	832	1.64
(福祉関連職業)	4,890	1,298	3.77
(介護関連職種)	3,251	786	4.14
(その他の福祉関連職種)	1,639	512	3.20

◎常用的パート

職業計	(単位:人倍)		
	有効求人人数	有効求職者数	有効求人倍率 (原数値)
職業計	19,449	17,849	1.09
A 管理的職業従事者	2	15	0.13
B 専門的・技術的職業従事者	3,264	2,016	1.62
07 製造技術者(開発)	25	33	0.76
08 製造技術者(開発を除く)	19	93	0.20
09 建築・土木・測量技術者	47	45	1.04
10 情報処理・通信技術者	42	87	0.48
11 その他の技術者	7	9	0.78
12 医師、歯科医師、獣医師、薬剤師	95	58	1.64
13 保健師、助産師、看護師	1,029	483	2.13
14 医療技術者	359	89	4.03
15 その他の保健医療従事者	153	93	1.65
16 社会福祉専門職業従事者	1,132	462	2.45
22 美術家、デザイナー、写真家、映像撮影者	50	232	0.22
05.06.17~21.23.24その他の専門的職業	306	332	0.92
C 事務従事者	2,282	3,794	0.60
25 一般事務従事者	1,657	3,269	0.51
26 会計事務従事者	219	211	1.04
27 生産関連事務従事者	122	93	1.31
28 営業・販売事務従事者	119	72	1.65
29 外勤事務従事者	6	0	-
30 運輸・郵便事務従事者	93	17	5.47
31 事務用機器操作員	66	132	0.50
D 販売従事者	1,436	873	1.64
32 商品販売従事者	1,300	794	1.64
33 販売類似職業従事者	31	17	1.82
34 営業職業従事者	105	62	1.69
E サービス職業従事者	6,858	1,998	3.43
35 家庭生活支援サービス職業従事者	26	16	1.63
36 介護サービス職業従事者	2,400	517	4.64
37 保健医療サービス職業従事者	356	79	4.51
38 生活衛生サービス職業従事者	418	114	3.67
39 飲食調理従事者	1,864	605	3.08
40 接客・給仕職業従事者	1,307	336	3.89
41 居住施設・ビル等管理人	125	147	0.85
42 その他のサービス職業従事者	362	184	1.97
F 保安職業従事者	719	128	5.62
G 農林漁業従事者	164	122	1.34
H 生産工程従事者	1,268	734	1.73
49 生産設備制御・監視従事者(金属製品)	10	6	1.67
50 生産設備制御・監視従事者(金属製品を除く)	27	20	1.35
51 機械組立設備制御・監視従事者		13	-
52 製品製造・加工処理従事者(金属製品)	56	44	1.27
53 製品製造・加工処理従事者(金属製品を除く)	795	354	2.25
54 機械組立従事者	127	84	1.51
55 機械整備・修理従事者	55	24	2.29
56 製品検査従事者(金属製品)	26	23	1.13
57 製品検査従事者(金属製品を除く)	83	35	2.37
58 機械検査従事者	44	13	3.38
59 生産関連・生産類似作業従事者	45	118	0.38
I 輸送・機械運転従事者	674	310	2.17
60 鉄道運転従事者		0	-
61 自動車運転従事者	609	230	2.65
62 船舶・航空機運転従事者		1	-
63 その他の輸送従事者	41	30	1.37
64 定置・建設機械運転従事者	24	49	0.49
J 建設・採掘従事者	75	53	1.42
65 建設躯体工事従事者	3	1	3.00
66 建設従事者(建設躯体工事従事者を除く)	11	24	0.46
67 電気工事従事者	12	8	1.50
68 土木作業従事者	47	20	2.35
69 採掘従事者	2		-
K 運搬・清掃・包装等従事者	2,707	3,155	0.86
70 運搬従事者	488	347	1.41
71 清掃従事者	1,209	911	1.33
72 包装従事者	142	168	0.85
73 その他の運搬・清掃・包装等従事者	868	1,729	0.50
分類不能の職業		4,651	-
(IT関連職業)	233	250	0.93
(福祉関連職業)	4,202	1,210	3.47
(介護関連職種)	2,938	658	4.47
(その他の福祉関連職種)	1,264	552	2.29

※ 資料出所: 職業安定業務統計 ※ 令和5年4月以降の職種については、平成21年12月改定の「日本標準職業分類」に基づく。

※ この数値は、京都労働局管内の公共職業安定所の合計数です。

※ 常用とは、雇用契約において雇用期間の定めがないか又は4ヶ月以上の雇用期間が定められているもの(季節労働者を除く)をいいます。

※ 常用的パートとは、パートタイムの内雇用期間の定めがないか又は4ヶ月以上の雇用期間によって就労するものをいいます。

※ ハローワークインターネットサービスの機能拡充に伴い、令和3年9月以降の数値には、ハローワークに来所せず、オンライン上で求職登録した求職者数や、求職者がハローワークインターネットサービスの求人へ直接応募した就職件数等が含まれています。

※ 「IT関連職業」及び「福祉関連職業」についてはそれぞれの職業から抽出した内数

「IT関連職業」とは…電気・電子・電気通信技術者、システムコンサルタント、システム設計者、パーソナルコンピューター操作員、電気機械器具組立従事者、電気通信設備工事従事者など

「介護関連職業」とは…福祉施設指導専門員、家政婦(夫)、家事手伝い、介護職員(医療・福祉施設等)、訪問介護従事者など

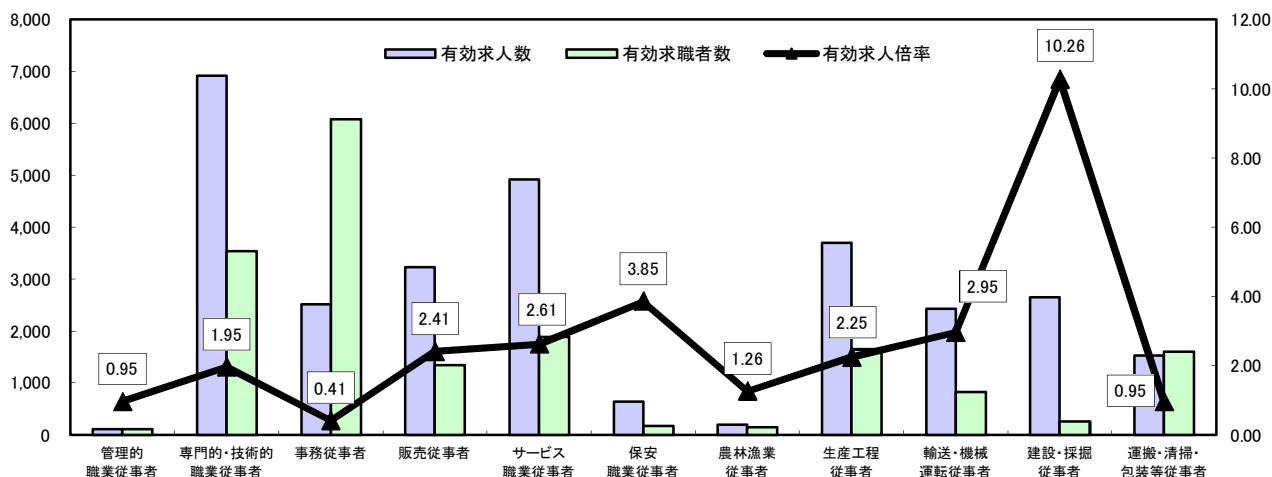
「その他の福祉関連職種」とは…保健師、助産師、看護師、理学療法士、作業療法士、視能訓練士、言語聴覚士、福祉相談指導専門員など

求人・求職バランスシート

令和6年12月

京都労働局

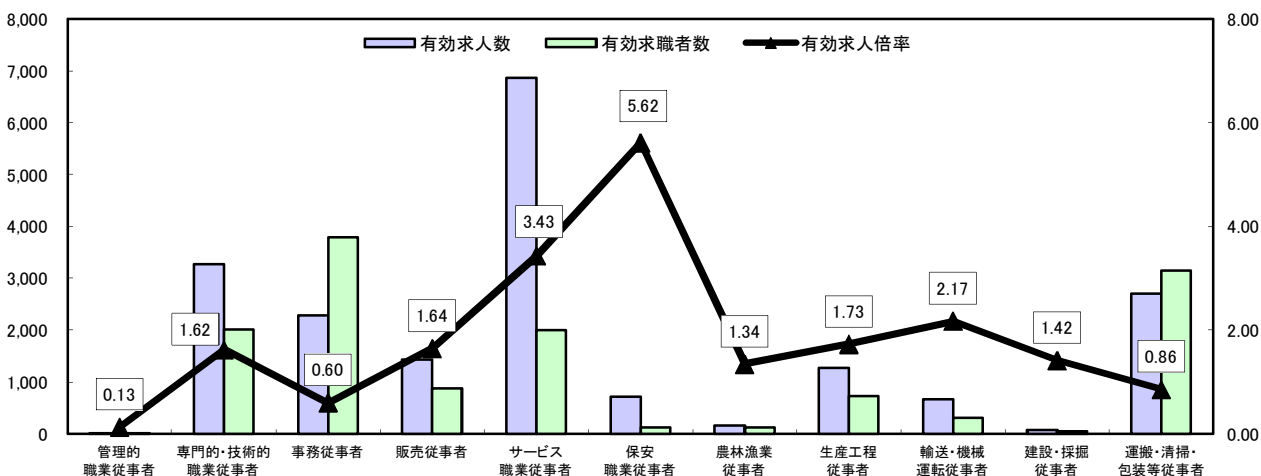
常用



*有効求人人数・有効求職者数は左目盛(人)、有効求人倍率は右目盛(倍)

	管理的職従事者	専門的・技術的職従事者	事務従事者	販売従事者	サービス職従事者	保安職従事者	農林漁業従事者	生産工程従事者	輸送・機械運転従事者	建設・採掘従事者	運搬・清掃・包装等従事者	職業の合計
有効求人人数	105	6,920	2,512	3,227	4,925	643	190	3,698	2,436	2,648	1,520	28,824
有効求職者数	110	3,544	6,075	1,339	1,884	167	151	1,647	825	258	1,598	22,396
有効求人倍率	0.95	1.95	0.41	2.41	2.61	3.85	1.26	2.25	2.95	10.26	0.95	1.29

常用的パート



*有効求人人数・有効求職者数は左目盛(人)、有効求人倍率は右目盛(倍)

	管理的職従事者	専門的・技術的職従事者	事務従事者	販売従事者	サービス職従事者	保安職従事者	農林漁業従事者	生産工程従事者	輸送・機械運転従事者	建設・採掘従事者	運搬・清掃・包装等従事者	職業の合計
有効求人人数	2	3,264	2,282	1,436	6,858	719	164	1,268	674	75	2,707	19,449
有効求職者数	15	2,016	3,794	873	1,998	128	122	734	310	53	3,155	17,849
有効求人倍率	0.13	1.62	0.60	1.64	3.43	5.62	1.34	1.73	2.17	1.42	0.86	1.09

- (注) 1 有効求人倍率は、有効求職者1人あたりの有効求人数を意味しています。
 2 [職業の合計]欄には、[職業分類不能]を含みます。
 3 常用とは、雇用契約において雇用期間の定めがないか又は4ヶ月以上の雇用期間が定められているもの(季節労働者を除く)をいいます。
 4 常用的パートとは、パートタイムのうち雇用期間の定めがないか又は4ヶ月以上の雇用期間によって就労するものをいいます。

求人・求職バランスシート(令和6年12月分)

◎常用

(単位:人倍)			
	有効求人人数	有効求職者数	有効求人倍率 (原数値)
職業計	24,777	20,008	1.24
A 管理的職業従事者	86	102	0.84
B 専門的・技術的職業従事者	6,074	3,275	1.85
07 製造技術者(開発)	470	142	3.31
08 製造技術者(開発を除く)	290	219	1.32
09 建築・土木・測量技術者	802	142	5.65
10 情報処理・通信技術者	621	504	1.23
11 その他の技術者	39	26	1.50
12 医師、歯科医師、獣医師、薬剤師	78	32	2.44
13 保健師、助産師、看護師	1,081	343	3.15
14 医療技術者	515	106	4.86
15 その他の保健医療従事者	364	164	2.22
16 社会福祉専門職業従事者	1,444	440	3.28
22 美術家、デザイナー、写真家、映像撮影者	82	590	0.14
05.06.17～21.23.24その他の専門的職業	288	567	0.51
C 事務従事者	2,226	5,566	0.40
25 一般事務従事者	1,332	4,593	0.29
26 会計事務従事者	310	446	0.70
27 生産関連事務従事者	244	127	1.92
28 営業・販売事務従事者	239	254	0.94
29 外勤事務従事者	2	4	0.50
30 運輸・郵便事務従事者	69	26	2.65
31 事務用機器操作員	30	116	0.26
D 販売従事者	2,857	1,220	2.34
32 商品販売従事者	1,134	572	1.98
33 販売類似職業従事者	170	22	7.73
34 営業職業従事者	1,553	626	2.48
E サービス職業従事者	4,272	1,632	2.62
35 家庭生活支援サービス職業従事者		1	-
36 介護サービス職業従事者	1,980	498	3.98
37 保健医療サービス職業従事者	309	89	3.47
38 生活衛生サービス職業従事者	356	155	2.30
39 飲食調理従事者	948	370	2.56
40 接客・給仕職業従事者	512	289	1.77
41 居住施設・ビル等管理人	10	70	0.14
42 その他のサービス職業従事者	157	160	0.98
F 保安職業従事者	477	149	3.20
G 農林漁業従事者	160	132	1.21
H 生産工程従事者	2,975	1,339	2.22
49 生産設備制御・監視従事者(金属製品)	64	36	1.78
50 生産設備制御・監視従事者(金属製品を除く)	80	39	2.05
51 機械組立設備制御・監視従事者	28	38	0.74
52 製品製造・加工処理従事者(金属製品)	604	235	2.57
53 製品製造・加工処理従事者(金属製品を除く)	853	440	1.94
54 機械組立従事者	445	192	2.32
55 機械整備・修理従事者	485	79	6.14
56 製品検査従事者(金属製品)	46	20	2.30
57 製品検査従事者(金属製品を除く)	95	20	4.75
58 機械検査従事者	52	16	3.25
59 生産関連・生産類似作業従事者	223	224	1.00
I 輸送・機械運転従事者	2,191	693	3.16
60 鉄道運転従事者		2	-
61 自動車運転従事者	1,698	465	3.65
62 船舶・航空機運転従事者		0	-
63 その他の輸送従事者	139	88	1.58
64 定置・建設機械運転従事者	354	138	2.57
J 建設・採掘従事者	2,095	212	9.88
65 建設躯体工事従事者	455	25	18.20
66 建設従事者(建設躯体工事従事者を除く)	482	75	6.43
67 電気工事従事者	354	80	4.43
68 土木作業従事者	797	32	24.91
69 採掘従事者	7	0	-
K 運搬・清掃・包装等従事者	1,364	1,362	1.00
70 運搬従事者	695	541	1.28
71 清掃従事者	304	173	1.76
72 包装従事者	62	32	1.94
73 その他の運搬・清掃・包装等従事者	303	616	0.49
分類不能の職業		4,326	-
(IT関連職業)	1,267	784	1.62
(福祉関連職業)	4,414	1,120	3.94
(介護関連職種)	2,935	667	4.40
(その他の福祉関連職種)	1,479	453	3.26

◎常用的パート

ハローワーク南部5所計
(京都西陣所、京都七条所、伏見所、宇治所、京都田辺所)

(単位:人倍)			
	有効求人人数	有効求職者数	有効求人倍率 (原数値)
職業計	16,806	15,604	1.08
A 管理的職業従事者	2	14	0.14
B 専門的・技術的職業従事者	2,908	1,829	1.59
07 製造技術者(開発)	25	31	0.81
08 製造技術者(開発を除く)	19	77	0.25
09 建築・土木・測量技術者	29	39	0.74
10 情報処理・通信技術者	42	85	0.49
11 その他の技術者	2	6	0.33
12 医師、歯科医師、獣医師、薬剤師	81	55	1.47
13 保健師、助産師、看護師	923	420	2.20
14 医療技術者	327	81	4.04
15 その他の保健医療従事者	145	85	1.71
16 社会福祉専門職業従事者	1,012	403	2.51
22 美術家、デザイナー、写真家、映像撮影者	38	229	0.17
05.06.17～21.23.24その他の専門的職業	265	318	0.83
C 事務従事者	2,042	3,432	0.59
25 一般事務従事者	1,457	2,935	0.50
26 会計事務従事者	203	200	1.02
27 生産関連事務従事者	115	88	1.31
28 営業・販売事務従事者	108	66	1.64
29 外勤事務従事者	6	0	-
30 運輸・郵便事務従事者	88	17	5.18
31 事務用機器操作員	65	126	0.52
D 販売従事者	1,152	746	1.54
32 商品販売従事者	1,044	673	1.55
33 販売類似職業従事者	17	15	1.13
34 営業職業従事者	91	58	1.57
E サービス職業従事者	5,869	1,716	3.42
35 家庭生活支援サービス職業従事者	25	15	1.67
36 介護サービス職業従事者	2,150	452	4.76
37 保健医療サービス職業従事者	318	62	5.13
38 生活衛生サービス職業従事者	356	103	3.46
39 飲食調理従事者	1,659	498	3.33
40 接客・給仕職業従事者	961	291	3.30
41 居住施設・ビル等管理人	118	141	0.84
42 その他のサービス職業従事者	282	154	1.83
F 保安職業従事者	594	113	5.26
G 農林漁業従事者	148	99	1.49
H 生産工程従事者	1,028	563	1.83
49 生産設備制御・監視従事者(金属製品)	10	2	5.00
50 生産設備制御・監視従事者(金属製品を除く)	24	14	1.71
51 機械組立設備制御・監視従事者		12	-
52 製品製造・加工処理従事者(金属製品)	47	34	1.38
53 製品製造・加工処理従事者(金属製品を除く)	649	280	2.32
54 機械組立従事者	107	65	1.65
55 機械整備・修理従事者	44	22	2.00
56 製品検査従事者(金属製品)	12	11	1.09
57 製品検査従事者(金属製品を除く)	70	26	2.69
58 機械検査従事者	42	7	6.00
59 生産関連・生産類似作業従事者	23	90	0.26
I 輸送・機械運転従事者	611	268	2.28
60 鉄道運転従事者		0	-
61 自動車運転従事者	549	196	2.80
62 船舶・航空機運転従事者		1	-
63 その他の輸送従事者	39	26	1.50
64 定置・建設機械運転従事者	23	45	0.51
J 建設・採掘従事者	68	45	1.51
65 建設躯体工事従事者	3	1	3.00
66 建設従事者(建設躯体工事従事者を除く)	9	21	0.43
67 電気工事従事者	9	7	1.29
68 土木作業従事者	45	16	2.81
69 採掘従事者	2		-
K 運搬・清掃・包装等従事者	2,384	2,620	0.91
70 運搬従事者	425	291	1.46
71 清掃従事者	1,067	760	1.40
72 包装従事者	142	146	0.97
73 その他の運搬・清掃・包装等従事者	750	1,423	0.53
分類不能の職業		4,159	-
(IT関連職業)	220	240	0.92
(福祉関連職業)	3,789	1,070	3.54
(介護関連職種)	2,650	583	4.55
(その他の福祉関連職種)	1,139	487	2.34

※ 資料出所:職業安定業務統計 ※ 令和5年4月以降の職種については、平成21年12月改定の「日本標準職業分類」に基づく。

※ この数値は、京都労働局管内の南部5公共職業安定所の合計数です。

※ 常用とは、雇用契約において雇用期間の定めがないか又は4ヶ月以上の雇用期間が定められているもの(季節労働者を除く)をいいます。

※ 常用的パートとは、パートタイムの内雇用期間の定めがないか又は4ヶ月以上の雇用期間によって就労するものをいいます。

※ ハローワークインターネットサービスの機能拡充に伴い、令和3年9月以降の数値には、ハローワークに来所せず、オンライン上で求職登録した求職者数や、求職者がハローワークインターネットサービスの求人へ直接応募した就職件数等が含まれています。

※ 「IT関連職業」及び「福祉関連職業」についてはそれぞれの職業から抽出した内数

「IT関連職業」とは…電気・電子・電気通信技術者、システムコンサルタント、システム設計者、パーソナルコンピューター操作員、電気機械器具組立従事者、電気通信設備工事従事者など

「介護関連職業」とは…福祉施設指導専門員、家政婦(夫)、家事手伝い、介護職員(医療・福祉施設等)、訪問介護従事者など

「その他の福祉関連職種」とは…保健師、助産師、看護師、理学療法士、作業療法士、視能訓練士、言語聴覚士、福祉相談指導専門員など

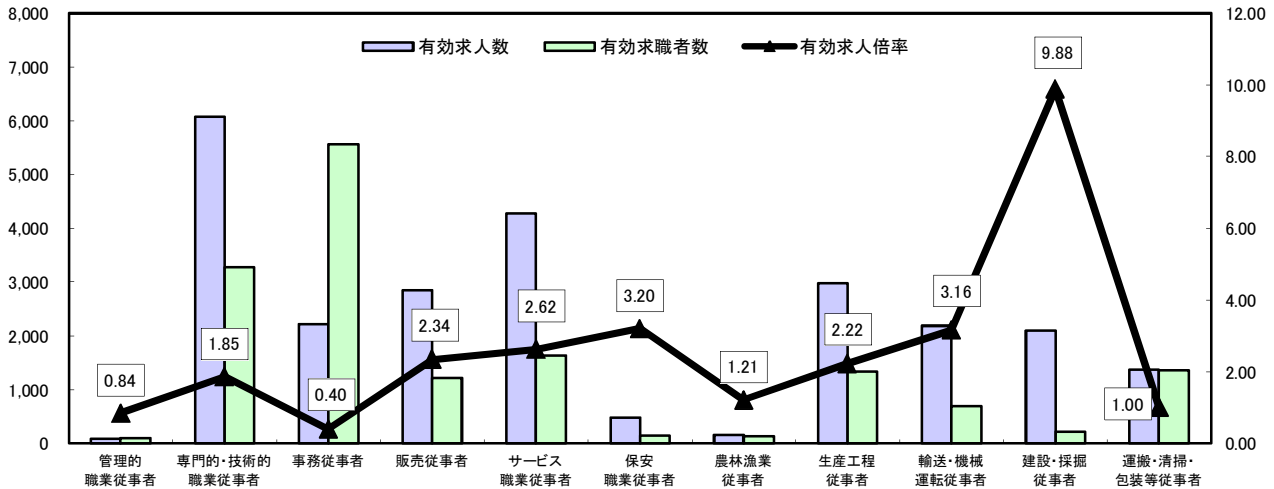
求人・求職バランスシート

令和6年12月

ハローワーク南部5所

(京都西陣所、京都七条所、伏見所、宇治所、京都田辺所)

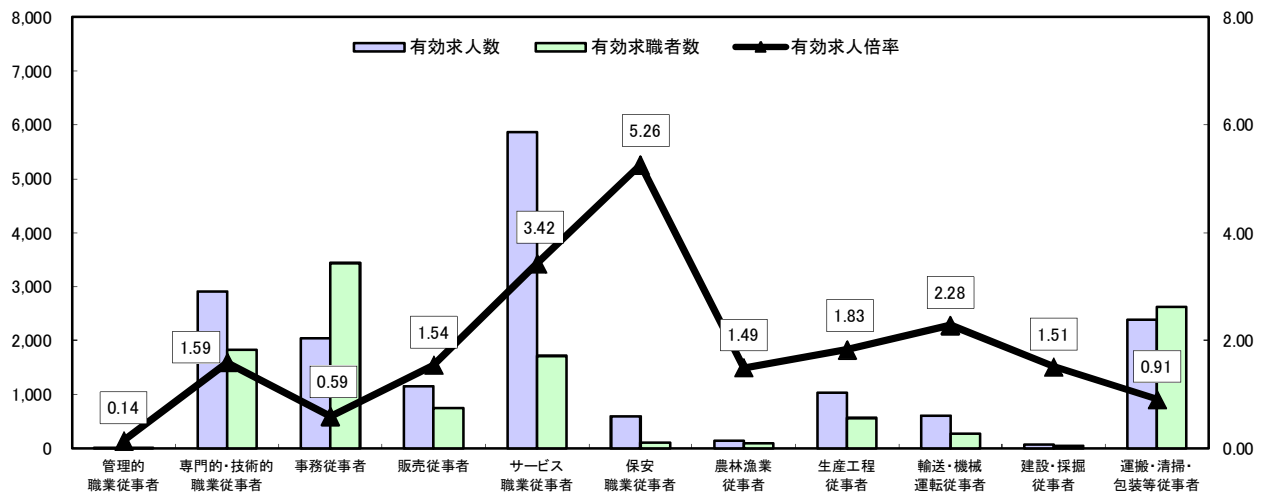
常用



*有効求人人数・有効求職者数は左目盛(人)、有効求人倍率は右目盛(倍)

	管理的職業従事者	専門的・技術的職業従事者	事務従事者	販売従事者	サービス職業従事者	保安職業従事者	農林漁業従事者	生産工程従事者	輸送・機械運転従事者	建設・採掘従事者	運搬・清掃・包装等従事者	職業の合計
有効求人人数	86	6,074	2,226	2,857	4,272	477	160	2,975	2,191	2,095	1,364	24,777
有効求職者数	102	3,275	5,566	1,220	1,632	149	132	1,339	693	212	1,362	20,008
有効求人倍率	0.84	1.85	0.40	2.34	2.62	3.20	1.21	2.22	3.16	9.88	1.00	1.24

常用的パート



*有効求人人数・有効求職者数は左目盛(人)、有効求人倍率は右目盛(倍)

	管理的職業従事者	専門的・技術的職業従事者	事務従事者	販売従事者	サービス職業従事者	保安職業従事者	農林漁業従事者	生産工程従事者	輸送・機械運転従事者	建設・採掘従事者	運搬・清掃・包装等従事者	職業の合計
有効求人人数	2	2,908	2,042	1,152	5,869	594	148	1,028	611	68	2,384	16,806
有効求職者数	14	1,829	3,432	746	1,716	113	99	563	268	45	2,620	15,604
有効求人倍率	0.14	1.59	0.59	1.54	3.42	5.26	1.49	1.83	2.28	1.51	0.91	1.08

- (注) 1 有効求人倍率は、有効求職者1人あたりの有効求人数を意味しています。
 2 [職業の合計]欄には、[職業分類不能]を含みます。
 3 常用とは、雇用契約において雇用期間の定めがないか又は4ヶ月以上の雇用期間が定められているもの(季節労働者を除く)をいいます。
 4 常用的パートとは、パートタイムのうち雇用期間の定めがないか又は4ヶ月以上の雇用期間によって就労するものをいいます。

求人・求職バランスシート(令和6年12月分)

◎常用

(単位:人倍)			
	有効求人人数	有効求職者数	有効求人倍率 (原数値)
職業計	4,047	2,388	1.69
A 管理的職業従事者	19	8	2.38
B 専門的・技術的職業従事者	846	269	3.14
07 製造技術者(開発)	25	10	2.50
08 製造技術者(開発を除く)	46	39	1.18
09 建築・土木・測量技術者	324	19	17.05
10 情報処理・通信技術者	14	20	0.70
11 その他の技術者	10	3	3.33
12 医師、歯科医師、獣医師、薬剤師	26	2	13.00
13 保健師、助産師、看護師	124	50	2.48
14 医療技術者	62	15	4.13
15 その他の保健医療従事者	28	18	1.56
16 社会福祉専門職業従事者	139	45	3.09
22 美術家、デザイナー、写真家、映像撮影者	11	21	0.52
05.06.17～21.23.24その他の専門的職業	37	27	1.37
C 事務従事者	286	509	0.56
25 一般事務従事者	166	453	0.37
26 会計事務従事者	24	18	1.33
27 生産関連事務従事者	42	16	2.63
28 営業・販売事務従事者	28	8	3.50
29 外勤事務従事者	2	0	-
30 運輸・郵便事務従事者	22	2	11.00
31 事務用機器操作員	2	12	0.17
D 販売従事者	370	119	3.11
32 商品販売従事者	138	74	1.86
33 販売類似職業従事者	5	2	2.50
34 営業職業従事者	227	43	5.28
E サービス職業従事者	653	252	2.59
35 家庭生活支援サービス職業従事者	2	0	-
36 介護サービス職業従事者	218	102	2.14
37 保健医療サービス職業従事者	49	16	3.06
38 生活衛生サービス職業従事者	82	10	8.20
39 飲食調理従事者	137	62	2.21
40 接客・給仕職業従事者	103	44	2.34
41 居住施設・ビル等管理人		2	-
42 その他のサービス職業従事者	62	16	3.88
F 保安職業従事者	166	18	9.22
G 農林漁業従事者	30	19	1.58
H 生産工程従事者	723	308	2.35
49 生産設備制御・監視従事者(金属製品)	12	9	1.33
50 生産設備制御・監視従事者(金属製品を除く)	38	17	2.24
51 機械組立設備制御・監視従事者	3	2	1.50
52 製品製造・加工処理従事者(金属製品)	137	39	3.51
53 製品製造・加工処理従事者(金属製品を除く)	215	108	1.99
54 機械組立従事者	65	43	1.51
55 機械整備・修理従事者	180	26	6.92
56 製品検査従事者(金属製品)	11	9	1.22
57 製品検査従事者(金属製品を除く)	18	9	2.00
58 機械検査従事者	11	1	11.00
59 生産関連・生産類似作業従事者	33	45	0.73
I 輸送・機械運転従事者	245	132	1.86
60 鉄道運転従事者	1	1	1.00
61 自動車運転従事者	176	99	1.78
62 船舶・航空機運転従事者	1	1	1.00
63 その他の輸送従事者	19	16	1.19
64 定置・建設機械運転従事者	48	15	3.20
J 建設・採掘従事者	553	46	12.02
65 建設躯体工事従事者	81	3	27.00
66 建設従事者(建設躯体工事従事者を除く)	100	13	7.69
67 電気工事従事者	129	8	16.13
68 土木作業従事者	240	20	12.00
69 採掘従事者	3	2	1.50
K 運搬・清掃・包装等従事者	156	236	0.66
70 運搬従事者	96	96	1.00
71 清掃従事者	41	41	1.00
72 包装従事者	1	2	0.50
73 その他の運搬・清掃・包装等従事者	18	97	0.19
分類不能の職業		472	-
(IT関連職業)	94	48	1.96
(福祉関連職業)	476	178	2.67
(介護関連職種)	316	119	2.66
(その他の福祉関連職種)	160	59	2.71

◎常用的パート

ハローワーク北部3所計
(福知山所、舞鶴所、峰山所)

(単位:人倍)			
	有効求人人数	有効求職者数	有効求人倍率 (原数値)
職業計	2,643	2,245	1.18
A 管理的職業従事者	0	1	-
B 専門的・技術的職業従事者	356	187	1.90
07 製造技術者(開発)		2	-
08 製造技術者(開発を除く)		16	-
09 建築・土木・測量技術者	18	6	3.00
10 情報処理・通信技術者		2	-
11 その他の技術者	5	3	1.67
12 医師、歯科医師、獣医師、薬剤師	14	3	4.67
13 保健師、助産師、看護師	106	63	1.68
14 医療技術者	32	8	4.00
15 その他の保健医療従事者	8	8	1.00
16 社会福祉専門職業従事者	120	59	2.03
22 美術家、デザイナー、写真家、映像撮影者	12	3	4.00
05.06.17～21.23.24その他の専門的職業	41	14	2.93
C 事務従事者	240	362	0.66
25 一般事務従事者	200	334	0.60
26 会計事務従事者	16	11	1.45
27 生産関連事務従事者	7	5	1.40
28 営業・販売事務従事者	11	6	1.83
29 外勤事務従事者			-
30 運輸・郵便事務従事者	5		-
31 事務用機器操作員	1	6	0.17
D 販売従事者	284	127	2.24
32 商品販売従事者	256	121	2.12
33 販売類似職業従事者	14	2	7.00
34 営業職業従事者	14	4	3.50
E サービス職業従事者	989	282	3.51
35 家庭生活支援サービス職業従事者	1	1	1.00
36 介護サービス職業従事者	250	65	3.85
37 保健医療サービス職業従事者	38	17	2.24
38 生活衛生サービス職業従事者	62	11	5.64
39 飲食調理従事者	205	107	1.92
40 接客・給仕職業従事者	346	45	7.69
41 居住施設・ビル等管理人	7	6	1.17
42 その他のサービス職業従事者	80	30	2.67
F 保安職業従事者	125	15	8.33
G 農林漁業従事者	16	23	0.70
H 生産工程従事者	240	171	1.40
49 生産設備制御・監視従事者(金属製品)		4	-
50 生産設備制御・監視従事者(金属製品を除く)	3	6	0.50
51 機械組立設備制御・監視従事者		1	-
52 製品製造・加工処理従事者(金属製品)	9	10	0.90
53 製品製造・加工処理従事者(金属製品を除く)	146	74	1.97
54 機械組立従事者	20	19	1.05
55 機械整備・修理従事者	11	2	5.50
56 製品検査従事者(金属製品)	14	12	1.17
57 製品検査従事者(金属製品を除く)	13	9	1.44
58 機械検査従事者	2	6	0.33
59 生産関連・生産類似作業従事者	22	28	0.79
I 輸送・機械運転従事者	63	42	1.50
60 鉄道運転従事者			-
61 自動車運転従事者	60	34	1.76
62 船舶・航空機運転従事者			-
63 その他の輸送従事者	2	4	0.50
64 定置・建設機械運転従事者	1	4	0.25
J 建設・採掘従事者	7	8	0.88
65 建設躯体工事従事者			-
66 建設従事者(建設躯体工事従事者を除く)	2	3	0.67
67 電気工事従事者	3	1	3.00
68 土木作業従事者	2	4	0.50
69 採掘従事者			-
K 運搬・清掃・包装等従事者	323	535	0.60
70 運搬従事者	63	56	1.13
71 清掃従事者	142	151	0.94
72 包装従事者		22	-
73 その他の運搬・清掃・包装等従事者	118	306	0.39
分類不能の職業		492	-
(IT関連職業)	13	10	1.30
(福祉関連職業)	413	140	2.95
(介護関連職種)	288	75	3.84
(その他の福祉関連職種)	125	65	1.92

※ 資料出所:職業安定業務統計 ※ 令和5年4月以降の職種については、平成21年12月改定の「日本標準職業分類」に基づく。

※ この数値は、京都労働局管内の北部3公共職業安定所の合計数です。

※ 常用とは、雇用契約において雇用期間の定めがないか又は4ヶ月以上の雇用期間が定められているもの(季節労働者を除く)をいいます。

※ 常用的パートとは、パートタイムの内雇用期間の定めがないか又は4ヶ月以上の雇用期間によって就労するものをいいます。

※ ハローワークインターネットサービスの機能拡充に伴い、令和3年9月以降の数値には、ハローワークに来所せず、オンライン上で求職登録した求職者数や、求職者がハローワークインターネットサービスの求人へ直接応募した就職件数等が含まれています。

※ 「IT関連職業」及び「福祉関連職業」についてはそれぞれの職業から抽出した内数

「IT関連職業」とは…電気・電子・電気通信技術者、システムコンサルタント、システム設計者、パーソナルコンピューター操作員、電気機械器具組立従事者、電気通信設備工事従事者など

「介護関連職業」とは…福祉施設指導専門員、家政婦(夫)、家事手伝い、介護職員(医療・福祉施設等)、訪問介護従事者など

「その他の福祉関連職種」とは…保健師、助産師、看護師、理学療法士、作業療法士、視能訓練士、言語聴覚士、福祉相談指導専門員など

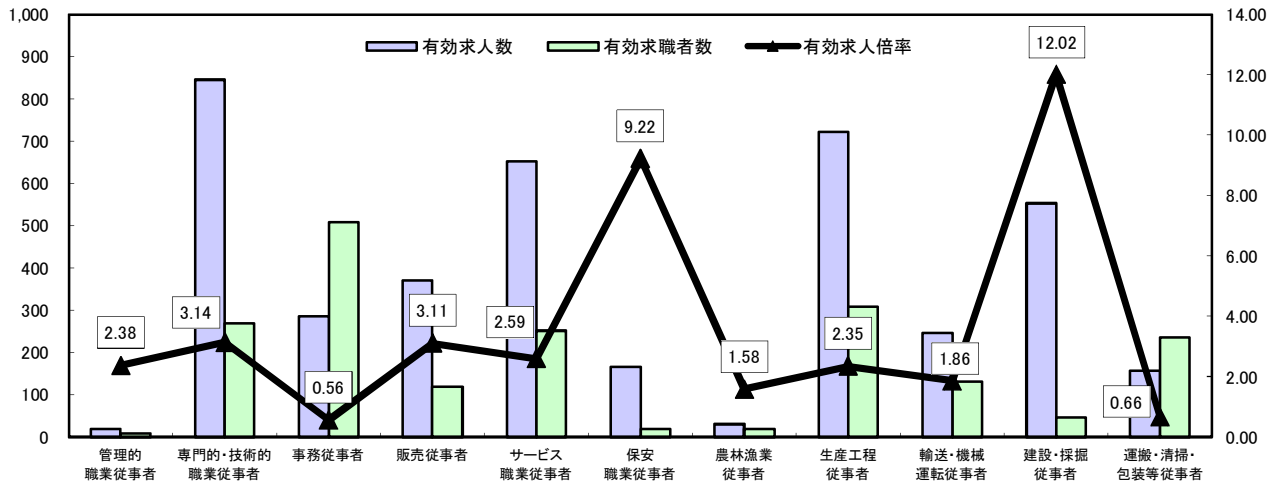
求人・求職バランスシート

令和6年12月

ハローワーク北部3所

(福知山所、舞鶴所、峰山所)

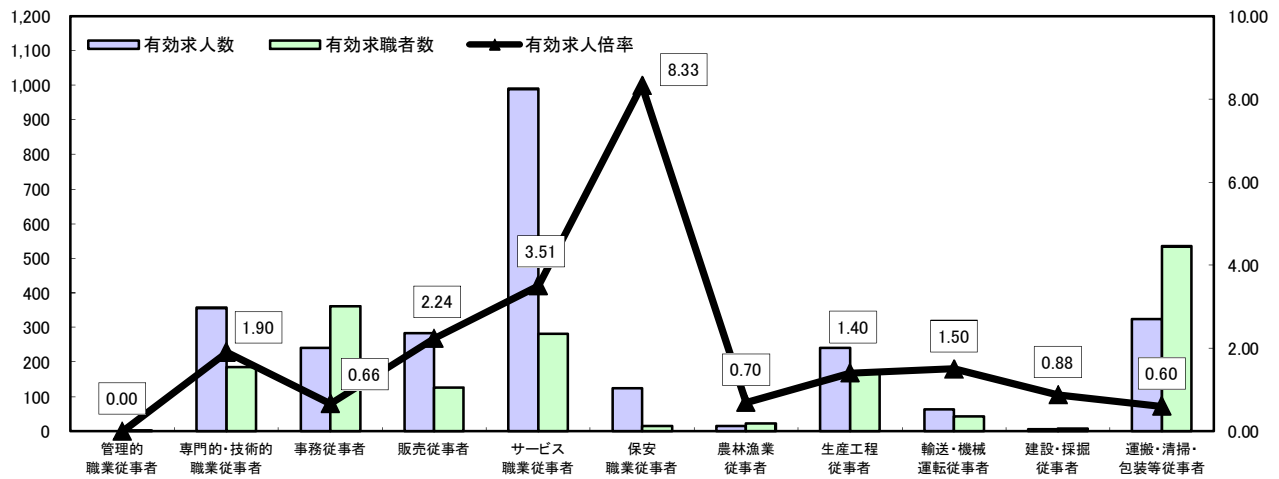
常用



*有効求人人数・有効求職者数は左目盛(人)、有効求人倍率は右目盛(倍)

	管理的職業従事者	専門的・技術的職業従事者	事務従事者	販売従事者	サービス職業従事者	保安職業従事者	農林漁業従事者	生産工程従事者	輸送・機械運転従事者	建設・採掘従事者	運搬・清掃・包装等従事者	職業の合計
有効求人人数	19	846	286	370	653	166	30	723	245	553	156	4,047
有効求職者数	8	269	509	119	252	18	19	308	132	46	236	2,388
有効求人倍率	2.38	3.14	0.56	3.11	2.59	9.22	1.58	2.35	1.86	12.02	0.66	1.69

常用的パート



*有効求人人数・有効求職者数は左目盛(人)、有効求人倍率は右目盛(倍)

	管理的職業従事者	専門的・技術的職業従事者	事務従事者	販売従事者	サービス職業従事者	保安職業従事者	農林漁業従事者	生産工程従事者	輸送・機械運転従事者	建設・採掘従事者	運搬・清掃・包装等従事者	職業の合計
有効求人人数	0	356	240	284	989	125	16	240	63	7	323	2,643
有効求職者数	1	187	362	127	282	15	23	171	42	8	535	2,245
有効求人倍率	-	1.90	0.66	2.24	3.51	8.33	0.70	1.40	1.50	0.88	0.60	1.18

- (注) 1 有効求人倍率は、有効求職者1人あたりの有効求人数を意味しています。
 2 [職業の合計]欄には、[職業分類不能]を含みます。
 3 常用とは、雇用契約において雇用期間の定めがないか又は4ヶ月以上の雇用期間が定められているもの(季節労働者を除く)をいいます。
 4 常用的パートとは、パートタイムのうち雇用期間の定めがないか又は4ヶ月以上の雇用期間によって就労するものをいいます。