

求人・求職バランスシート(令和6年11月分)

京都労働局

◎常用

職業計	(単位:人倍)		
	有効求人人数	有効求職者数	有効求人倍率 (原数値)
職業計	28,940	23,328	1.24
A 管理的職業従事者	105	118	0.89
B 専門的・技術的職業従事者	6,858	3,697	1.86
07 製造技術者(開発)	504	159	3.17
08 製造技術者(開発を除く)	335	268	1.25
09 建築・土木・測量技術者	1,135	163	6.96
10 情報処理・通信技術者	578	568	1.02
11 その他の技術者	57	29	1.97
12 医師、歯科医師、獣医師、薬剤師	95	38	2.50
13 保健師、助産師、看護師	1,169	416	2.81
14 医療技術者	591	140	4.22
15 その他の保健医療従事者	391	172	2.27
16 社会福祉専門職業従事者	1,507	513	2.94
22 美術家、デザイナー、写真家、映像撮影者	109	637	0.17
05.06.17~21.23.24その他の専門的職業	387	594	0.65
C 事務従事者	2,624	6,183	0.42
25 一般事務従事者	1,588	5,109	0.31
26 会計事務従事者	340	504	0.67
27 生産関連事務従事者	290	148	1.96
28 営業・販売事務従事者	286	274	1.04
29 外勤事務従事者	4	2	2.00
30 運輸・郵便事務従事者	78	22	3.55
31 事務用機器操作員	38	124	0.31
D 販売従事者	3,303	1,440	2.29
32 商品販売従事者	1,285	709	1.81
33 販売類似職業従事者	199	24	8.29
34 営業職業従事者	1,819	707	2.57
E サービス職業従事者	4,838	2,043	2.37
35 家庭生活支援サービス職業従事者		0	-
36 介護サービス職業従事者	2,143	659	3.25
37 保健医療サービス職業従事者	340	106	3.21
38 生活衛生サービス職業従事者	433	197	2.20
39 飲食調理従事者	1,103	456	2.42
40 接客・給仕職業従事者	586	356	1.65
41 居住施設・ビル等管理人	12	83	0.14
42 その他のサービス職業従事者	221	186	1.19
F 保安職業従事者	659	171	3.85
G 農林漁業従事者	196	149	1.32
H 生産工程従事者	3,669	1,742	2.11
49 生産設備制御・監視従事者(金属製品)	73	48	1.52
50 生産設備制御・監視従事者(金属製品を除く)	131	65	2.02
51 機械組立設備制御・監視従事者	34	36	0.94
52 製品製造・加工処理従事者(金属製品)	745	269	2.77
53 製品製造・加工処理従事者(金属製品を除く)	1,054	580	1.82
54 機械組立従事者	466	252	1.85
55 機械整備・修理従事者	679	113	6.01
56 製品検査従事者(金属製品)	59	30	1.97
57 製品検査従事者(金属製品を除く)	112	35	3.20
58 機械検査従事者	61	16	3.81
59 生産関連・生産類似作業従事者	255	298	0.86
I 輸送・機械運転従事者	2,586	865	2.99
60 鉄道運転従事者	1	5	0.20
61 自動車運転従事者	2,003	588	3.41
62 船舶・航空機運転従事者	1	3	0.33
63 その他の輸送従事者	192	116	1.66
64 定置・建設機械運転従事者	389	153	2.54
J 建設・採掘従事者	2,607	266	9.80
65 建設躯体工事従事者	518	33	15.70
66 建設従事者(建設躯体工事従事者を除く)	577	94	6.14
67 電気工事従事者	471	85	5.54
68 土木作業従事者	1,031	53	19.45
69 採掘従事者	10	1	10.00
K 運搬・清掃・包装等従事者	1,495	1,647	0.91
70 運搬従事者	801	646	1.24
71 清掃従事者	316	216	1.46
72 包装従事者	66	36	1.83
73 その他の運搬・清掃・包装等従事者	312	749	0.42
分類不能の職業		5,007	-
(IT関連職業)	1,308	886	1.48
(福祉関連職業)	4,794	1,403	3.42
(介護関連職種)	3,178	862	3.69
(その他の福祉関連職種)	1,616	541	2.99

◎常用的パート

職業計	(単位:人倍)		
	有効求人人数	有効求職者数	有効求人倍率 (原数値)
職業計	19,291	18,648	1.03
A 管理的職業従事者	2	13	0.15
B 専門的・技術的職業従事者	3,033	2,047	1.48
07 製造技術者(開発)	25	31	0.81
08 製造技術者(開発を除く)	24	92	0.26
09 建築・土木・測量技術者	47	40	1.18
10 情報処理・通信技術者	39	89	0.44
11 その他の技術者	3	8	0.38
12 医師、歯科医師、獣医師、薬剤師	88	58	1.52
13 保健師、助産師、看護師	968	489	1.98
14 医療技術者	344	88	3.91
15 その他の保健医療従事者	149	105	1.42
16 社会福祉専門職業従事者	1,029	481	2.14
22 美術家、デザイナー、写真家、映像撮影者	47	241	0.20
05.06.17~21.23.24その他の専門的職業	270	325	0.83
C 事務従事者	2,083	3,910	0.53
25 一般事務従事者	1,430	3,384	0.42
26 会計事務従事者	230	221	1.04
27 生産関連事務従事者	112	90	1.24
28 営業・販売事務従事者	122	73	1.67
29 外勤事務従事者	9	0	-
30 運輸・郵便事務従事者	104	14	7.43
31 事務用機器操作員	76	128	0.59
D 販売従事者	1,419	882	1.61
32 商品販売従事者	1,287	808	1.59
33 販売類似職業従事者	23	19	1.21
34 営業職業従事者	109	55	1.98
E サービス職業従事者	6,976	2,153	3.24
35 家庭生活支援サービス職業従事者	22	15	1.47
36 介護サービス職業従事者	2,501	562	4.45
37 保健医療サービス職業従事者	366	79	4.63
38 生活衛生サービス職業従事者	418	120	3.48
39 飲食調理従事者	1,906	655	2.91
40 接客・給仕職業従事者	1,307	374	3.49
41 居住施設・ビル等管理人	96	156	0.62
42 その他のサービス職業従事者	360	192	1.88
F 保安職業従事者	649	129	5.03
G 農林漁業従事者	172	127	1.35
H 生産工程従事者	1,280	799	1.60
49 生産設備制御・監視従事者(金属製品)	8	6	1.33
50 生産設備制御・監視従事者(金属製品を除く)	30	24	1.25
51 機械組立設備制御・監視従事者		13	-
52 製品製造・加工処理従事者(金属製品)	61	41	1.49
53 製品製造・加工処理従事者(金属製品を除く)	826	402	2.05
54 機械組立従事者	128	83	1.54
55 機械整備・修理従事者	52	30	1.73
56 製品検査従事者(金属製品)	23	24	0.96
57 製品検査従事者(金属製品を除く)	78	36	2.17
58 機械検査従事者	43	13	3.31
59 生産関連・生産類似作業従事者	31	127	0.24
I 輸送・機械運転従事者	722	341	2.12
60 鉄道運転従事者		0	-
61 自動車運転従事者	645	259	2.49
62 船舶・航空機運転従事者		1	-
63 その他の輸送従事者	43	31	1.39
64 定置・建設機械運転従事者	34	50	0.68
J 建設・採掘従事者	78	54	1.44
65 建設躯体工事従事者	6	1	6.00
66 建設従事者(建設躯体工事従事者を除く)	14	25	0.56
67 電気工事従事者	11	10	1.10
68 土木作業従事者	46	18	2.56
69 採掘従事者	1		-
K 運搬・清掃・包装等従事者	2,877	3,290	0.87
70 運搬従事者	517	348	1.49
71 清掃従事者	1,255	969	1.30
72 包装従事者	163	183	0.89
73 その他の運搬・清掃・包装等従事者	942	1,790	0.53
分類不能の職業		4,903	-
(IT関連職業)	249	255	0.98
(福祉関連職業)	4,182	1,260	3.32
(介護関連職種)	3,013	702	4.29
(その他の福祉関連職種)	1,169	558	2.09

※ 資料出所:職業安定業務統計 ※ 令和5年4月以降の職種については、平成21年12月改定の「日本標準職業分類」に基づく。

※ この数値は、京都労働局管内の公共職業安定所の合計数です。

※ 常用とは、雇用契約において雇用期間の定めがないか又は4ヶ月以上の雇用期間が定められているもの(季節労働者を除く)をいいます。

※ 常用的パートとは、パートタイムの内雇用期間の定めがないか又は4ヶ月以上の雇用期間によって就労するものをいいます。

※ ハローワークインターネットサービスの機能拡充に伴い、令和3年9月以降の数値には、ハローワークに来所せず、オンライン上で求職登録した求職者数や、求職者がハローワークインターネットサービスの求人へ直接応募した就職件数等が含まれています。

※ 「IT関連職業」及び「福祉関連職業」についてはそれぞれの職業から抽出した内数

「IT関連職業」とは…電気・電子・電気通信技術者、システムコンサルタント、システム設計者、パーソナルコンピューター操作員、電気機械器具組立従事者、電気通信設備工事従事者など

「介護関連職業」とは…福祉施設指導専門員、家政婦(夫)、家事手伝い、介護職員(医療・福祉施設等)、訪問介護従事者など

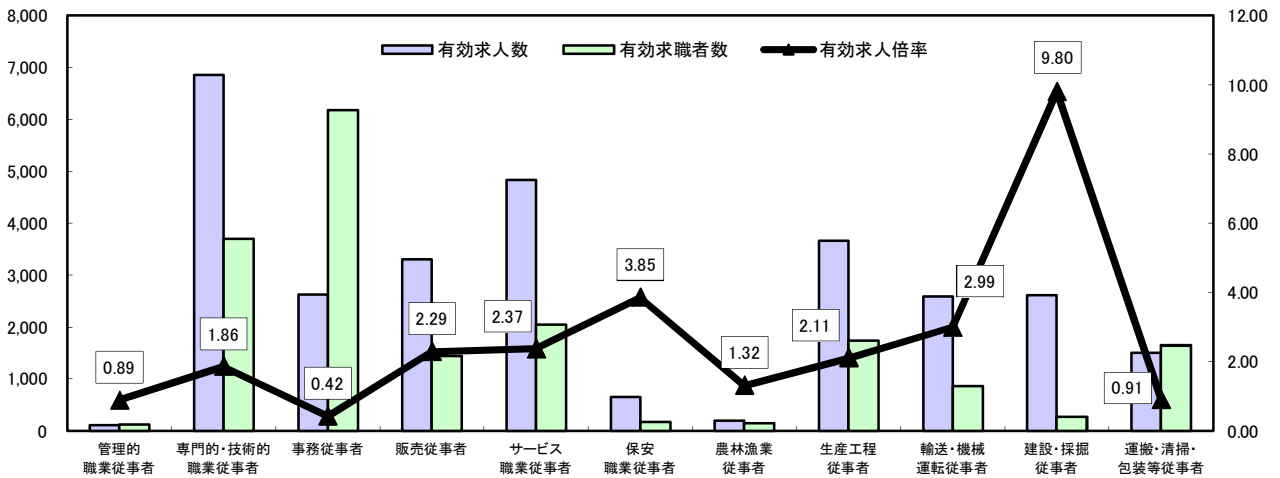
「その他の福祉関連職種」とは…保健師、助産師、看護師、理学療法士、作業療法士、視能訓練士、言語聴覚士、福祉相談指導専門員など

求人・求職バランスシート

令和6年11月

京都労働局

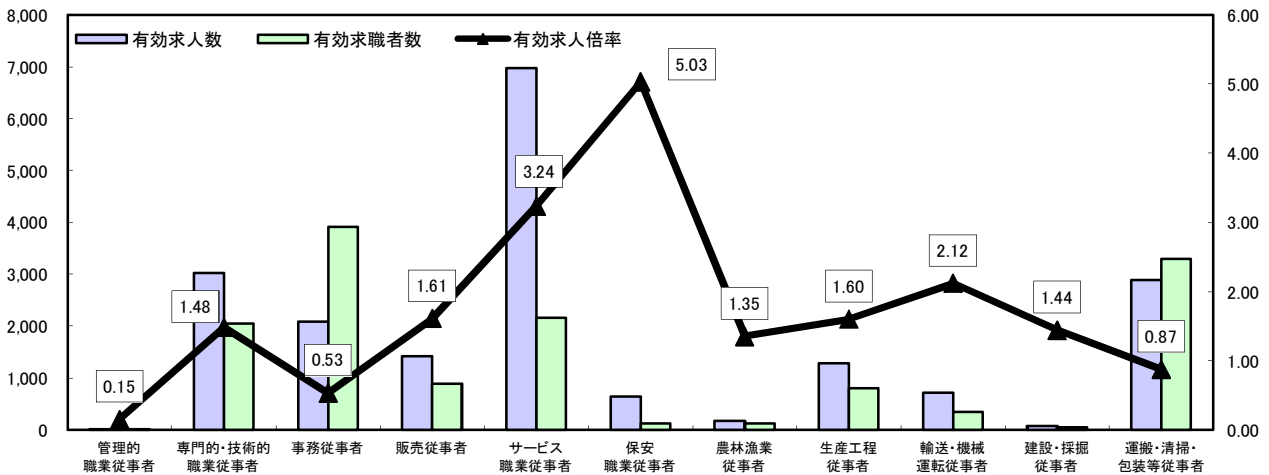
常用



*有効求人人数・有効求職者数は左目盛(人)、有効求人倍率は右目盛(倍)

	管理的職業従事者	専門的・技術的職業従事者	事務従事者	販売従事者	サービス職業従事者	保安職業従事者	農林漁業従事者	生産工程従事者	輸送・機械運転従事者	建設・採掘従事者	運搬・清掃・包装等従事者	職業の合計
有効求人人数	105	6,858	2,624	3,303	4,838	659	196	3,669	2,586	2,607	1,495	28,940
有効求職者数	118	3,697	6,183	1,440	2,043	171	149	1,742	865	266	1,647	23,328
有効求人倍率	0.89	1.86	0.42	2.29	2.37	3.85	1.32	2.11	2.99	9.80	0.91	1.24

常用的パート



*有効求人人数・有効求職者数は左目盛(人)、有効求人倍率は右目盛(倍)

	管理的職業従事者	専門的・技術的職業従事者	事務従事者	販売従事者	サービス職業従事者	保安職業従事者	農林漁業従事者	生産工程従事者	輸送・機械運転従事者	建設・採掘従事者	運搬・清掃・包装等従事者	職業の合計
有効求人人数	2	3,033	2,083	1,419	6,976	649	172	1,280	722	78	2,877	19,291
有効求職者数	13	2,047	3,910	882	2,153	129	127	799	341	54	3,290	18,648
有効求人倍率	0.15	1.48	0.53	1.61	3.24	5.03	1.35	1.60	2.12	1.44	0.87	1.03

- (注) 1 有効求人倍率は、有効求職者1人あたりの有効求人数を意味しています。
 2 [職業の合計]欄には、[職業分類不能]を含みます。
 3 常用とは、雇用契約において雇用期間の定めがないか又は4ヶ月以上の雇用期間が定められているもの(季節労働者を除く)をいいます。
 4 常用的パートとは、パートタイムのうち雇用期間の定めがないか又は4ヶ月以上の雇用期間によって就労するものをいいます。

求人・求職バランスシート(令和6年11月分)

ハローワーク南部5所計

(京都西陣所、京都七条所、伏見所、宇治所、京都田辺所)

◎常用

(単位:人倍)

	有効求人人数	有効求職者数	有効求人倍率 (原数値)
職業計	24,905	20,913	1.19
A 管理的職業従事者	88	110	0.80
B 専門的・技術的職業従事者	6,011	3,429	1.75
07 製造技術者(開発)	479	152	3.15
08 製造技術者(開発を除く)	288	221	1.30
09 建築・土木・測量技術者	804	151	5.32
10 情報処理・通信技術者	567	550	1.03
11 その他の技術者	48	24	2.00
12 医師、歯科医師、獣医師、薬剤師	71	36	1.97
13 保健師、助産師、看護師	1,057	364	2.90
14 医療技術者	527	124	4.25
15 その他の保健医療従事者	361	157	2.30
16 社会福祉専門職業従事者	1,361	464	2.93
22 美術家、デザイナー、写真家、映像撮影者	99	614	0.16
05.06.17～21.23.24その他の専門的職業	349	572	0.61
C 事務従事者	2,328	5,679	0.41
25 一般事務従事者	1,410	4,669	0.30
26 会計事務従事者	316	484	0.65
27 生産関連事務従事者	248	129	1.92
28 営業・販売事務従事者	259	263	0.98
29 外勤事務従事者	2	2	1.00
30 運輸・郵便事務従事者	57	21	2.71
31 事務用機器操作員	36	111	0.32
D 販売従事者	2,928	1,324	2.21
32 商品販売従事者	1,141	636	1.79
33 販売類似職業従事者	195	21	9.29
34 営業職業従事者	1,592	667	2.39
E サービス職業従事者	4,193	1,785	2.35
35 家庭生活支援サービス職業従事者		0	-
36 介護サービス職業従事者	1,922	558	3.44
37 保健医療サービス職業従事者	295	89	3.31
38 生活衛生サービス職業従事者	354	186	1.90
39 飲食調理従事者	963	390	2.47
40 接客・給仕職業従事者	485	312	1.55
41 居住施設・ビル等管理人	12	82	0.15
42 その他のサービス職業従事者	162	168	0.96
F 保安職業従事者	485	151	3.21
G 農林漁業従事者	161	131	1.23
H 生産工程従事者	2,973	1,421	2.09
49 生産設備制御・監視従事者(金属製品)	61	35	1.74
50 生産設備制御・監視従事者(金属製品を除く)	96	49	1.96
51 機械組立設備制御・監視従事者	29	35	0.83
52 製品製造・加工処理従事者(金属製品)	608	225	2.70
53 製品製造・加工処理従事者(金属製品を除く)	842	483	1.74
54 機械組立従事者	411	207	1.99
55 機械整備・修理従事者	512	86	5.95
56 製品検査従事者(金属製品)	49	21	2.33
57 製品検査従事者(金属製品を除く)	97	23	4.22
58 機械検査従事者	47	15	3.13
59 生産関連・生産類似作業従事者	221	242	0.91
I 輸送・機械運転従事者	2,346	735	3.19
60 鉄道運転従事者		2	-
61 自動車運転従事者	1,828	492	3.72
62 船舶・航空機運転従事者		0	-
63 その他の輸送従事者	172	100	1.72
64 定置・建設機械運転従事者	346	141	2.45
J 建設・採掘従事者	2,057	220	9.35
65 建設躯体工事従事者	432	29	14.90
66 建設従事者(建設躯体工事従事者を除く)	479	81	5.91
67 電気工事従事者	339	77	4.40
68 土木作業従事者	800	33	24.24
69 採掘従事者	7	0	-
K 運搬・清掃・包装等従事者	1,335	1,416	0.94
70 運搬従事者	700	553	1.27
71 清掃従事者	277	178	1.56
72 包装従事者	64	32	2.00
73 その他の運搬・清掃・包装等従事者	294	653	0.45
分類不能の職業		4,512	-
(IT関連職業)	1,225	838	1.46
(福祉関連職業)	4,321	1,221	3.54
(介護関連職種)	2,852	740	3.85
(その他の福祉関連職種)	1,469	481	3.05

◎常用的パート

(単位:人倍)

	有効求人人数	有効求職者数	有効求人倍率 (原数値)
職業計	16,774	16,382	1.02
A 管理的職業従事者	2	13	0.15
B 専門的・技術的職業従事者	2,708	1,877	1.44
07 製造技術者(開発)	25	28	0.89
08 製造技術者(開発を除く)	24	81	0.30
09 建築・土木・測量技術者	30	35	0.86
10 情報処理・通信技術者	39	87	0.45
11 その他の技術者	2	7	0.29
12 医師、歯科医師、獣医師、薬剤師	74	55	1.35
13 保健師、助産師、看護師	864	432	2.00
14 医療技術者	310	78	3.97
15 その他の保健医療従事者	138	95	1.45
16 社会福祉専門職業従事者	935	431	2.17
22 美術家、デザイナー、写真家、映像撮影者	37	237	0.16
05.06.17～21.23.24その他の専門的職業	230	311	0.74
C 事務従事者	1,893	3,545	0.53
25 一般事務従事者	1,282	3,043	0.42
26 会計事務従事者	214	210	1.02
27 生産関連事務従事者	105	85	1.24
28 営業・販売事務従事者	111	69	1.61
29 外勤事務従事者	9	0	-
30 運輸・郵便事務従事者	97	14	6.93
31 事務用機器操作員	75	124	0.60
D 販売従事者	1,157	754	1.53
32 商品販売従事者	1,051	688	1.53
33 販売類似職業従事者	14	16	0.88
34 営業職業従事者	92	50	1.84
E サービス職業従事者	5,962	1,845	3.23
35 家庭生活支援サービス職業従事者	21	14	1.50
36 介護サービス職業従事者	2,236	492	4.54
37 保健医療サービス職業従事者	323	64	5.05
38 生活衛生サービス職業従事者	361	111	3.25
39 飲食調理従事者	1,709	536	3.19
40 接客・給仕職業従事者	959	316	3.03
41 居住施設・ビル等管理人	86	148	0.58
42 その他のサービス職業従事者	267	164	1.63
F 保安職業従事者	530	113	4.69
G 農林漁業従事者	157	104	1.51
H 生産工程従事者	1,064	630	1.69
49 生産設備制御・監視従事者(金属製品)	8	2	4.00
50 生産設備制御・監視従事者(金属製品を除く)	27	17	1.59
51 機械組立設備制御・監視従事者		13	-
52 製品製造・加工処理従事者(金属製品)	50	34	1.47
53 製品製造・加工処理従事者(金属製品を除く)	693	328	2.11
54 機械組立従事者	108	64	1.69
55 機械整備・修理従事者	42	25	1.68
56 製品検査従事者(金属製品)	12	14	0.86
57 製品検査従事者(金属製品を除く)	65	26	2.50
58 機械検査従事者	40	10	4.00
59 生産関連・生産類似作業従事者	19	97	0.20
I 輸送・機械運転従事者	660	299	2.21
60 鉄道運転従事者		0	-
61 自動車運転従事者	587	226	2.60
62 船舶・航空機運転従事者		1	-
63 その他の輸送従事者	41	26	1.58
64 定置・建設機械運転従事者	32	46	0.70
J 建設・採掘従事者	72	45	1.60
65 建設躯体工事従事者	6	1	6.00
66 建設従事者(建設躯体工事従事者を除く)	13	21	0.62
67 電気工事従事者	8	9	0.89
68 土木作業従事者	44	14	3.14
69 採掘従事者	1	0	-
K 運搬・清掃・包装等従事者	2,569	2,763	0.93
70 運搬従事者	439	294	1.49
71 清掃従事者	1,119	808	1.38
72 包装従事者	162	163	0.99
73 その他の運搬・清掃・包装等従事者	849	1,498	0.57
分類不能の職業		4,394	-
(IT関連職業)	234	245	0.96
(福祉関連職業)	3,768	1,122	3.36
(介護関連職種)	2,713	622	4.36
(その他の福祉関連職種)	1,055	500	2.11

※ 資料出所: 職業安定業務統計 ※ 令和5年4月以降の職種については、平成21年12月改定の「日本標準職業分類」に基づく。

※ この数値は、京都労働局管内の南部5公共職業安定所の合計数です。

※ 常用とは、雇用契約において雇用期間の定めがないか又は4ヶ月以上の雇用期間が定められているもの(季節労働者を除く)をいいます。

※ 常用的パートとは、パートタイムの内雇用期間の定めがないか又は4ヶ月以上の雇用期間によって就労するものをいいます。

※ ハローワークインターネットサービスの機能拡充に伴い、令和3年9月以降の数値には、ハローワークに来所せず、オンライン上で求職登録した求職者数や、求職者がハローワークインターネットサービスの求人へ直接応募した就職件数等が含まれています。

※ 「IT関連職業」及び「福祉関連職業」についてはそれぞれの職業から抽出した内数

「IT関連職業」とは…電気・電子・電気通信技術者、システムコンサルタント、システム設計者、パーソナルコンピューター操作員、電気機械器具組立従事者、電気通信設備工事従事者など

「介護関連職業」とは…福祉施設指導専門員、家政婦(夫)、家事手伝い、介護職員(医療・福祉施設等)、訪問介護従事者など

「その他の福祉関連職種」とは…保健師、助産師、看護師、理学療法士、作業療法士、視能訓練士、言語聴覚士、福祉相談指導専門員など

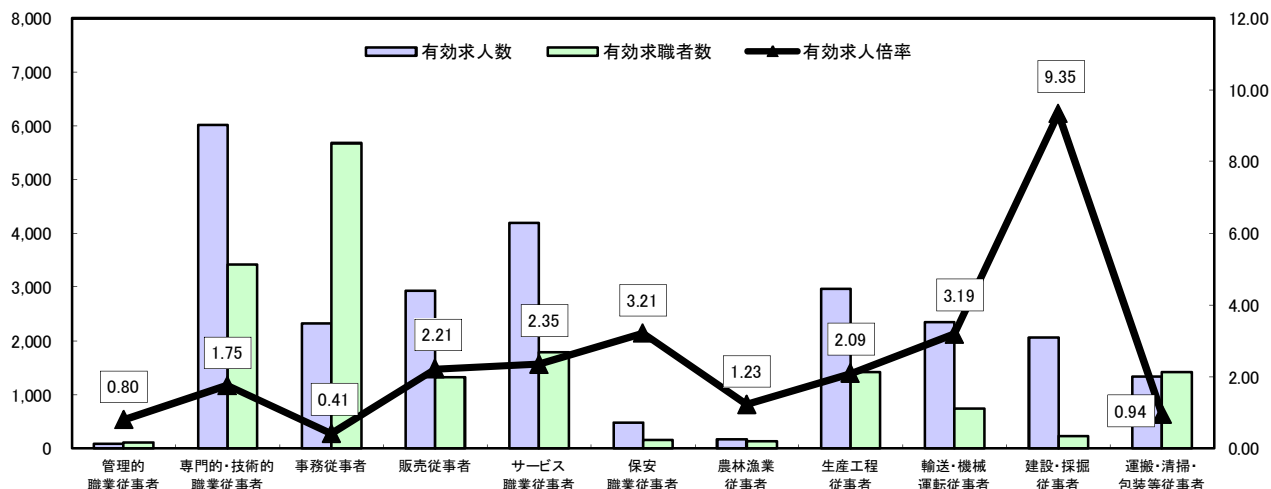
求人・求職バランスシート

令和6年11月

ハローワーク南部5所

(京都西陣所、京都七条所、伏見所、宇治所、京都田辺所)

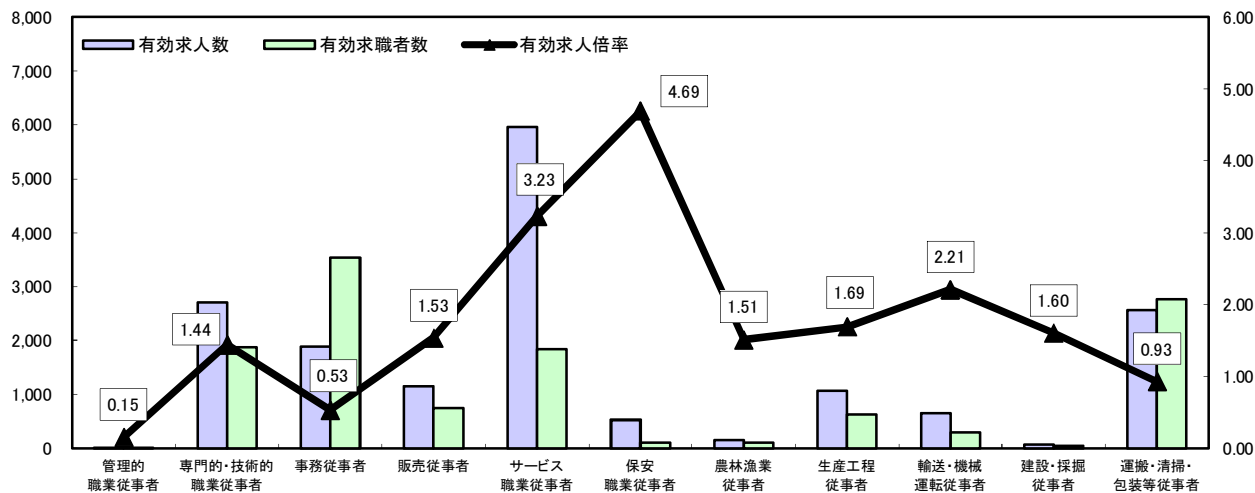
常用



*有効求人人数・有効求職者数は左目盛(人)、有効求人倍率は右目盛(倍)

	管理的職業従事者	専門的・技術的職業従事者	事務従事者	販売従事者	サービス職業従事者	保安職業従事者	農林漁業従事者	生産工程従事者	輸送・機械運転従事者	建設・採掘従事者	運搬・清掃・包装等従事者	職業の合計
有効求人人数	88	6,011	2,328	2,928	4,193	485	161	2,973	2,346	2,057	1,335	24,905
有効求職者数	110	3,429	5,679	1,324	1,785	151	131	1,421	735	220	1,416	20,913
有効求人倍率	0.80	1.75	0.41	2.21	2.35	3.21	1.23	2.09	3.19	9.35	0.94	1.19

常用的パート



*有効求人人数・有効求職者数は左目盛(人)、有効求人倍率は右目盛(倍)

	管理的職業従事者	専門的・技術的職業従事者	事務従事者	販売従事者	サービス職業従事者	保安職業従事者	農林漁業従事者	生産工程従事者	輸送・機械運転従事者	建設・採掘従事者	運搬・清掃・包装等従事者	職業の合計
有効求人人数	2	2,708	1,893	1,157	5,962	530	157	1,064	660	72	2,569	16,774
有効求職者数	13	1,877	3,545	754	1,845	113	104	630	299	45	2,763	16,382
有効求人倍率	0.15	1.44	0.53	1.53	3.23	4.69	1.51	1.69	2.21	1.60	0.93	1.02

- (注) 1 有効求人倍率は、有効求職者1人あたりの有効求人数を意味しています。
 2 [職業の合計]欄には、[職業分類不能]を含みます。
 3 常用とは、雇用契約において雇用期間の定めがないか又は4ヶ月以上の雇用期間が定められているもの(季節労働者を除く)をいいます。
 4 常用的パートとは、パートタイムのうち雇用期間の定めがないか又は4ヶ月以上の雇用期間によって就労するものをいいます。

求人・求職バランスシート(令和6年11月分)

◎常用

(単位:人倍)			
	有効求人人数	有効求職者数	有効求人倍率 (原数値)
職業計	4,035	2,415	1.67
A 管理的職業従事者	17	8	2.13
B 専門的・技術的職業従事者	847	268	3.16
07 製造技術者(開発)	25	7	3.57
08 製造技術者(開発を除く)	47	47	1.00
09 建築・土木・測量技術者	331	12	27.58
10 情報処理・通信技術者	11	18	0.61
11 その他の技術者	9	5	1.80
12 医師、歯科医師、獣医師、薬剤師	24	2	12.00
13 保健師、助産師、看護師	112	52	2.15
14 医療技術者	64	16	4.00
15 その他の保健医療従事者	30	15	2.00
16 社会福祉専門職業従事者	146	49	2.98
22 美術家、デザイナー、写真家、映像撮影者	10	23	0.43
05.06.17～21.23.24その他の専門的職業	38	22	1.73
C 事務従事者	296	504	0.59
25 一般事務従事者	178	440	0.40
26 会計事務従事者	24	20	1.20
27 生産関連事務従事者	42	19	2.21
28 営業・販売事務従事者	27	11	2.45
29 外勤事務従事者	2	0	-
30 運輸・郵便事務従事者	21	1	21.00
31 事務用機器操作員	2	13	0.15
D 販売従事者	375	116	3.23
32 商品販売従事者	144	73	1.97
33 販売類似職業従事者	4	3	1.33
34 営業職業従事者	227	40	5.68
E サービス職業従事者	645	258	2.50
35 家庭生活支援サービス職業従事者		0	-
36 介護サービス職業従事者	221	101	2.19
37 保健医療サービス職業従事者	45	17	2.65
38 生活衛生サービス職業従事者	79	11	7.18
39 飲食調理従事者	140	66	2.12
40 接客・給仕職業従事者	101	44	2.30
41 居住施設・ビル等管理人		1	-
42 その他のサービス職業従事者	59	18	3.28
F 保安職業従事者	174	20	8.70
G 農林漁業従事者	35	18	1.94
H 生産工程従事者	696	321	2.17
49 生産設備制御・監視従事者(金属製品)	12	13	0.92
50 生産設備制御・監視従事者(金属製品を除く)	35	16	2.19
51 機械組立設備制御・監視従事者	5	1	5.00
52 製品製造・加工処理従事者(金属製品)	137	44	3.11
53 製品製造・加工処理従事者(金属製品を除く)	212	97	2.19
54 機械組立従事者	55	45	1.22
55 機械整備・修理従事者	167	27	6.19
56 製品検査従事者(金属製品)	10	9	1.11
57 製品検査従事者(金属製品を除く)	15	12	1.25
58 機械検査従事者	14	1	14.00
59 生産関連・生産類似作業従事者	34	56	0.61
I 輸送・機械運転従事者	240	130	1.85
60 鉄道運転従事者	1	3	0.33
61 自動車運転従事者	175	96	1.82
62 船舶・航空機運転従事者	1	3	0.33
63 その他の輸送従事者	20	16	1.25
64 定置・建設機械運転従事者	43	12	3.58
J 建設・採掘従事者	550	46	11.96
65 建設躯体工事従事者	86	4	21.50
66 建設従事者(建設躯体工事従事者を除く)	98	13	7.54
67 電気工事従事者	132	8	16.50
68 土木作業従事者	231	20	11.55
69 採掘従事者	3	1	3.00
K 運搬・清掃・包装等従事者	160	231	0.69
70 運搬従事者	101	93	1.09
71 清掃従事者	39	38	1.03
72 包装従事者	2	4	0.50
73 その他の運搬・清掃・包装等従事者	18	96	0.19
分類不能の職業		495	-
(IT関連職業)	83	48	1.73
(福祉関連職業)	473	182	2.60
(介護関連職種)	326	122	2.67
(その他の福祉関連職種)	147	60	2.45

◎常用的パート

ハローワーク北部3所計
(福知山所、舞鶴所、峰山所)

(単位:人倍)			
	有効求人人数	有効求職者数	有効求人倍率 (原数値)
職業計	2,517	2,266	1.11
A 管理的職業従事者	0	0	-
B 専門的・技術的職業従事者	325	170	1.91
07 製造技術者(開発)		3	-
08 製造技術者(開発を除く)		11	-
09 建築・土木・測量技術者	17	5	3.40
10 情報処理・通信技術者		2	-
11 その他の技術者	1	1	1.00
12 医師、歯科医師、獣医師、薬剤師	14	3	4.67
13 保健師、助産師、看護師	104	57	1.82
14 医療技術者	34	10	3.40
15 その他の保健医療従事者	11	10	1.10
16 社会福祉専門職業従事者	94	50	1.88
22 美術家、デザイナー、写真家、映像撮影者	10	4	2.50
05.06.17～21.23.24その他の専門的職業	40	14	2.86
C 事務従事者	190	365	0.52
25 一般事務従事者	148	341	0.43
26 会計事務従事者	16	11	1.45
27 生産関連事務従事者	7	5	1.40
28 営業・販売事務従事者	11	4	2.75
29 外勤事務従事者			-
30 運輸・郵便事務従事者	7		-
31 事務用機器操作員	1	4	0.25
D 販売従事者	262	128	2.05
32 商品販売従事者	236	120	1.97
33 販売類似職業従事者	9	3	3.00
34 営業職業従事者	17	5	3.40
E サービス職業従事者	1,014	308	3.29
35 家庭生活支援サービス職業従事者	1	1	1.00
36 介護サービス職業従事者	265	70	3.79
37 保健医療サービス職業従事者	43	15	2.87
38 生活衛生サービス職業従事者	57	9	6.33
39 飲食調理従事者	197	119	1.66
40 接客・給仕職業従事者	348	58	6.00
41 居住施設・ビル等管理人	10	8	1.25
42 その他のサービス職業従事者	93	28	3.32
F 保安職業従事者	119	16	7.44
G 農林漁業従事者	15	23	0.65
H 生産工程従事者	216	169	1.28
49 生産設備制御・監視従事者(金属製品)		4	-
50 生産設備制御・監視従事者(金属製品を除く)	3	7	0.43
51 機械組立設備制御・監視従事者		0	-
52 製品製造・加工処理従事者(金属製品)	11	7	1.57
53 製品製造・加工処理従事者(金属製品を除く)	133	74	1.80
54 機械組立従事者	20	19	1.05
55 機械整備・修理従事者	10	5	2.00
56 製品検査従事者(金属製品)	11	10	1.10
57 製品検査従事者(金属製品を除く)	13	10	1.30
58 機械検査従事者	3	3	1.00
59 生産関連・生産類似作業従事者	12	30	0.40
I 輸送・機械運転従事者	62	42	1.48
60 鉄道運転従事者			-
61 自動車運転従事者	58	33	1.76
62 船舶・航空機運転従事者			-
63 その他の輸送従事者	2	5	0.40
64 定置・建設機械運転従事者	2	4	0.50
J 建設・採掘従事者	6	9	0.67
65 建設躯体工事従事者			-
66 建設従事者(建設躯体工事従事者を除く)	1	4	0.25
67 電気工事従事者	3	1	3.00
68 土木作業従事者	2	4	0.50
69 採掘従事者			-
K 運搬・清掃・包装等従事者	308	527	0.58
70 運搬従事者	78	54	1.44
71 清掃従事者	136	161	0.84
72 包装従事者	1	20	0.05
73 その他の運搬・清掃・包装等従事者	93	292	0.32
分類不能の職業		509	-
(IT関連職業)	15	10	1.50
(福祉関連職業)	414	138	3.00
(介護関連職種)	300	80	3.75
(その他の福祉関連職種)	114	58	1.97

※ 資料出所: 職業安定業務統計 ※ 令和5年4月以降の職種については、平成21年12月改定の「日本標準職業分類」に基づく。

※ この数値は、京都労働局管内の北部3公共職業安定所の合計数です。

※ 常用とは、雇用契約において雇用期間の定めがないか又は4ヶ月以上の雇用期間が定められているもの(季節労働者を除く)をいいます。

※ 常用的パートとは、パートタイムの内雇用期間の定めがないか又は4ヶ月以上の雇用期間によって就労するものをいいます。

※ ハローワークインターネットサービスの機能拡充に伴い、令和3年9月以降の数値には、ハローワークに来所せず、オンライン上で求職登録した求職者数や、求職者がハローワークインターネットサービスの求人へ直接応募した就職件数等が含まれています。

※ 「IT関連職業」及び「福祉関連職業」についてはそれぞれの職業から抽出した内数

「IT関連職業」とは…電気・電子・電気通信技術者、システムコンサルタント、システム設計者、パーソナルコンピューター操作員、電気機械器具組立従事者、電気通信設備工事従事者など

「介護関連職業」とは…福祉施設指導専門員、家政婦(夫)、家事手伝い、介護職員(医療・福祉施設等)、訪問介護従事者など

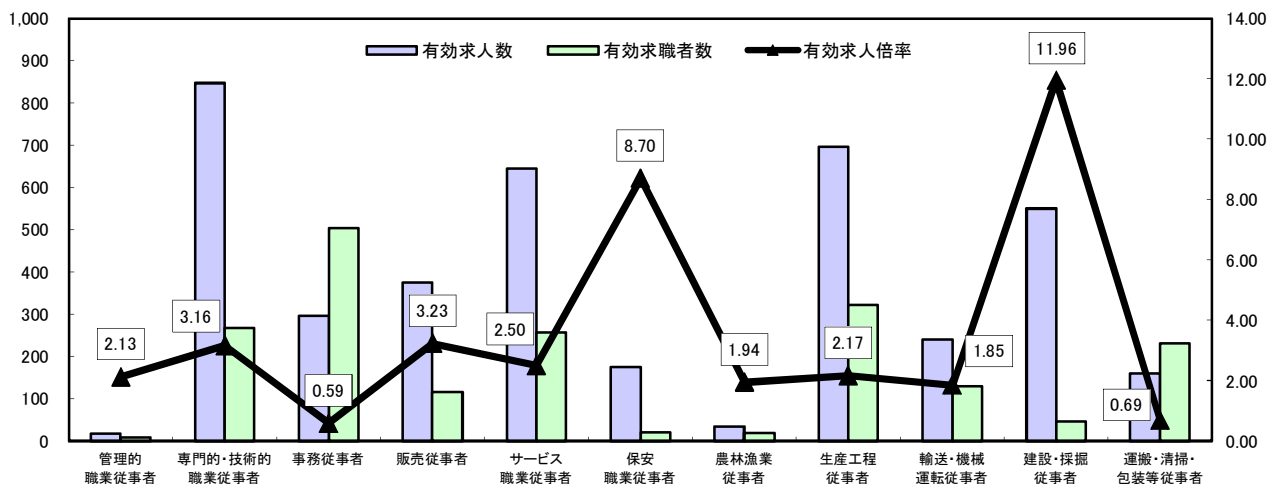
「その他の福祉関連職種」とは…保健師、助産師、看護師、理学療法士、作業療法士、視能訓練士、言語聴覚士、福祉相談指導専門員など

求人・求職バランスシート

令和6年11月

ハローワーク北部3所
(福知山所、舞鶴所、峰山所)

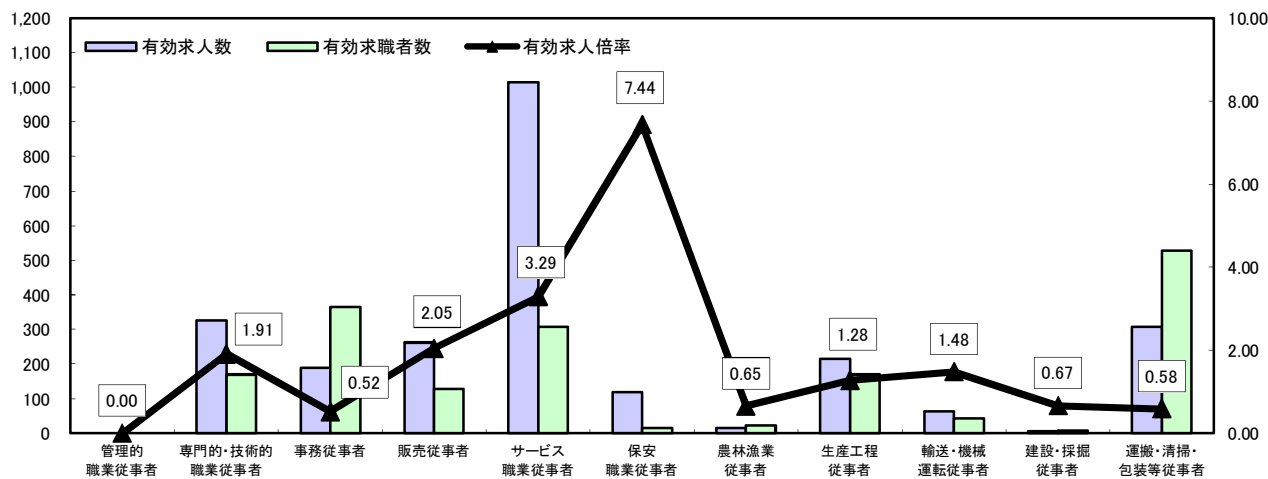
常用



*有効求人人数・有効求職者数は左目盛(人)、有効求人倍率は右目盛(倍)

	管理的職業従事者	専門的・技術的職業従事者	事務従事者	販売従事者	サービス職業従事者	保安職業従事者	農林漁業従事者	生産工程従事者	輸送・機械運転従事者	建設・採掘従事者	運搬・清掃・包装等従事者	職業の合計
有効求人人数	17	847	296	375	645	174	35	696	240	550	160	4,035
有効求職者数	8	268	504	116	258	20	18	321	130	46	231	2,415
有効求人倍率	2.13	3.16	0.59	3.23	2.50	8.70	1.94	2.17	1.85	11.96	0.69	1.67

常用的パート



*有効求人人数・有効求職者数は左目盛(人)、有効求人倍率は右目盛(倍)

	管理的職業従事者	専門的・技術的職業従事者	事務従事者	販売従事者	サービス職業従事者	保安職業従事者	農林漁業従事者	生産工程従事者	輸送・機械運転従事者	建設・採掘従事者	運搬・清掃・包装等従事者	職業の合計
有効求人人数	0	325	190	262	1,014	119	15	216	62	6	308	2,517
有効求職者数	0	170	365	128	308	16	23	169	42	9	527	2,266
有効求人倍率	-	1.91	0.52	2.05	3.29	7.44	0.65	1.28	1.48	0.67	0.58	1.11

- (注) 1 有効求人倍率は、有効求職者1人あたりの有効求人数を意味しています。
 2 [職業の合計]欄には、[職業分類不能]を含みます。
 3 常用とは、雇用契約において雇用期間の定めがないか又は4ヶ月以上の雇用期間が定められているもの(季節労働者を除く)をいいます。
 4 常用的パートとは、パートタイムのうち雇用期間の定めがないか又は4ヶ月以上の雇用期間によって就労するものをいいます。