

求人・求職バランスシート(令和6年10月分)

京都労働局

◎常用

職業計	(単位:人倍)		
	有効求人人数	有効求職者数	有効求人倍率 (原数値)
A 管理的職業従事者	28,616	24,268	1.18
B 専門的・技術的職業従事者	6,713	3,889	1.73
07 製造技術者(開発)	420	152	2.76
08 製造技術者(開発を除く)	323	286	1.13
09 建築・土木・測量技術者	1,083	161	6.73
10 情報処理・通信技術者	539	584	0.92
11 その他の技術者	58	27	2.15
12 医師, 歯科医師, 獣医師, 薬剤師	107	38	2.82
13 保健師, 助産師, 看護師	1,179	451	2.61
14 医療技術者	610	153	3.99
15 その他の保健医療従事者	419	178	2.35
16 社会福祉専門職業従事者	1,488	538	2.77
22 美術家, デザイナー, 写真家, 映像撮影者	107	673	0.16
05.06.17~21.23.24その他の専門的職業	380	648	0.59
C 事務従事者	2,593	6,536	0.40
25 一般事務従事者	1,590	5,404	0.29
26 会計事務従事者	307	558	0.55
27 生産関連事務従事者	266	158	1.68
28 営業・販売事務従事者	302	268	1.13
29 外勤事務従事者	3	5	0.60
30 運輸・郵便事務従事者	92	23	4.00
31 事務用機器操作員	33	120	0.28
D 販売従事者	3,150	1,476	2.13
32 商品販売従事者	1,266	759	1.67
33 販売類似職業従事者	188	17	11.06
34 営業職業従事者	1,696	700	2.42
E サービス職業従事者	4,900	2,112	2.32
35 家庭生活支援サービス職業従事者	1	1	1.00
36 介護サービス職業従事者	2,157	692	3.12
37 保健医療サービス職業従事者	323	107	3.02
38 生活衛生サービス職業従事者	439	198	2.22
39 飲食調理従事者	1,133	468	2.42
40 接客・給仕職業従事者	600	377	1.59
41 居住施設・ビル等管理人	18	86	0.21
42 その他のサービス職業従事者	229	183	1.25
F 保安職業従事者	675	169	3.99
G 農林漁業従事者	197	150	1.31
H 生産工程従事者	3,553	1,836	1.94
49 生産設備制御・監視従事者(金属製品)	58	45	1.29
50 生産設備制御・監視従事者(金属製品を除く)	138	79	1.75
51 機械組立設備制御・監視従事者	33	35	0.94
52 製品製造・加工処理従事者(金属製品)	714	287	2.49
53 製品製造・加工処理従事者(金属製品を除く)	1,012	612	1.65
54 機械組立従事者	437	256	1.71
55 機械整備・修理従事者	672	126	5.33
56 製品検査従事者(金属製品)	44	33	1.33
57 製品検査従事者(金属製品を除く)	112	34	3.29
58 機械検査従事者	60	22	2.73
59 生産関連・生産類似作業従事者	273	307	0.89
I 輸送・機械運転従事者	2,598	850	3.06
60 鉄道運転従事者	1	6	0.17
61 自動車運転従事者	2,024	587	3.45
62 船舶・航空機運転従事者	2	2	1.00
63 その他の輸送従事者	160	110	1.45
64 定置・建設機械運転従事者	411	145	2.83
J 建設・採掘従事者	2,619	274	9.56
65 建設躯体工事従事者	540	33	16.36
66 建設従事者(建設躯体工事従事者を除く)	570	95	6.00
67 電気工事従事者	486	90	5.40
68 土木作業従事者	1,015	55	18.45
69 採掘従事者	8	1	8.00
K 運搬・清掃・包装等従事者	1,507	1,695	0.89
70 運搬従事者	799	657	1.22
71 清掃従事者	317	224	1.42
72 包装従事者	68	42	1.62
73 その他の運搬・清掃・包装等従事者	323	772	0.42
分類不能の職業		5,165	-
(IT関連職業)	1,194	889	1.34
(福祉関連職業)	4,783	1,479	3.23
(介護関連職種)	3,163	899	3.52
(その他の福祉関連職種)	1,620	580	2.79

◎常用的パート

職業計	(単位:人倍)		
	有効求人人数	有効求職者数	有効求人倍率 (原数値)
A 管理的職業従事者	19,651	19,309	1.02
B 専門的・技術的職業従事者	3,111	2,099	1.48
07 製造技術者(開発)	26	31	0.84
08 製造技術者(開発を除く)	22	94	0.23
09 建築・土木・測量技術者	45	38	1.18
10 情報処理・通信技術者	38	91	0.42
11 その他の技術者	1	7	0.14
12 医師, 歯科医師, 獣医師, 薬剤師	93	60	1.55
13 保健師, 助産師, 看護師	957	491	1.95
14 医療技術者	348	95	3.66
15 その他の保健医療従事者	141	107	1.32
16 社会福祉専門職業従事者	1,075	500	2.15
22 美術家, デザイナー, 写真家, 映像撮影者	72	239	0.30
05.06.17~21.23.24その他の専門的職業	293	346	0.85
C 事務従事者	2,176	4,078	0.53
25 一般事務従事者	1,521	3,548	0.43
26 会計事務従事者	243	220	1.10
27 生産関連事務従事者	107	94	1.14
28 営業・販売事務従事者	116	76	1.53
29 外勤事務従事者	7	1	7.00
30 運輸・郵便事務従事者	97	12	8.08
31 事務用機器操作員	85	127	0.67
D 販売従事者	1,412	935	1.51
32 商品販売従事者	1,276	850	1.50
33 販売類似職業従事者	40	22	1.82
34 営業職業従事者	96	63	1.52
E サービス職業従事者	7,085	2,213	3.20
35 家庭生活支援サービス職業従事者	35	14	2.50
36 介護サービス職業従事者	2,564	576	4.45
37 保健医療サービス職業従事者	394	74	5.32
38 生活衛生サービス職業従事者	433	125	3.46
39 飲食調理従事者	1,908	673	2.84
40 接客・給仕職業従事者	1,265	404	3.13
41 居住施設・ビル等管理人	131	152	0.86
42 その他のサービス職業従事者	355	195	1.82
F 保安職業従事者	676	123	5.50
G 農林漁業従事者	178	118	1.51
H 生産工程従事者	1,339	814	1.64
49 生産設備制御・監視従事者(金属製品)	8	9	0.89
50 生産設備制御・監視従事者(金属製品を除く)	31	29	1.07
51 機械組立設備制御・監視従事者	3	10	0.30
52 製品製造・加工処理従事者(金属製品)	63	49	1.29
53 製品製造・加工処理従事者(金属製品を除く)	848	399	2.13
54 機械組立従事者	143	90	1.59
55 機械整備・修理従事者	58	28	2.07
56 製品検査従事者(金属製品)	26	25	1.04
57 製品検査従事者(金属製品を除く)	77	30	2.57
58 機械検査従事者	42	17	2.47
59 生産関連・生産類似作業従事者	40	128	0.31
I 輸送・機械運転従事者	772	338	2.28
60 鉄道運転従事者		0	-
61 自動車運転従事者	688	251	2.74
62 船舶・航空機運転従事者		1	-
63 その他の輸送従事者	48	34	1.41
64 定置・建設機械運転従事者	36	52	0.69
J 建設・採掘従事者	91	51	1.78
65 建設躯体工事従事者	6	0	-
66 建設従事者(建設躯体工事従事者を除く)	22	23	0.96
67 電気工事従事者	11	8	1.38
68 土木作業従事者	51	20	2.55
69 採掘従事者	1		-
K 運搬・清掃・包装等従事者	2,809	3,348	0.84
70 運搬従事者	494	356	1.39
71 清掃従事者	1,282	947	1.35
72 包装従事者	165	177	0.93
73 その他の運搬・清掃・包装等従事者	868	1,868	0.46
分類不能の職業		5,177	-
(IT関連職業)	272	255	1.07
(福祉関連職業)	4,277	1,278	3.35
(介護関連職種)	3,129	725	4.32
(その他の福祉関連職種)	1,148	553	2.08

※ 資料出所: 職業安定業務統計 ※ 令和5年4月以降の職種については、平成21年12月改定の「日本標準職業分類」に基づく。

※ この数値は、京都労働局管内の公共職業安定所の合計数です。

※ 常用とは、雇用契約において雇用期間の定めがないか又は4ヶ月以上の雇用期間が定められているもの(季節労働者を除く)をいいます。

※ 常用的パートとは、パートタイムの内雇用期間の定めがないか又は4ヶ月以上の雇用期間によって就労するものをいいます。

※ ハローワークインターネットサービスの機能拡充に伴い、令和3年9月以降の数値には、ハローワークに来所せず、オンライン上で求職登録した求職者数や、求職者がハローワークインターネットサービスの求人へ直接応募した就職件数等が含まれています。

※ 「IT関連職業」及び「福祉関連職業」についてはそれぞれの職業から抽出した内数

「IT関連職業」とは…電気・電子・電気通信技術者、システムコンサルタント、システム設計者、パーソナルコンピューター操作員、電気機械器具組立従事者、電気通信設備工事従事者など

「介護関連職業」とは…福祉施設指導専門員、家政婦(夫)、家事手伝い、介護職員(医療・福祉施設等)、訪問介護従事者など

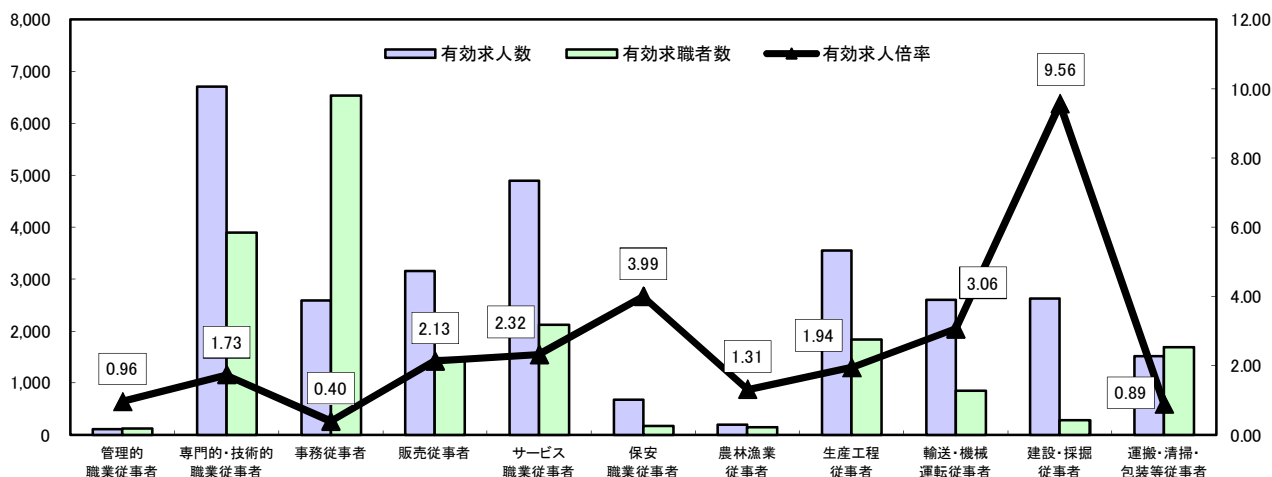
「その他の福祉関連職種」とは…保健師、助産師、看護師、理学療法士、作業療法士、視能訓練士、言語聴覚士、福祉相談指導専門員など

求人・求職バランスシート

令和6年10月

京都労働局

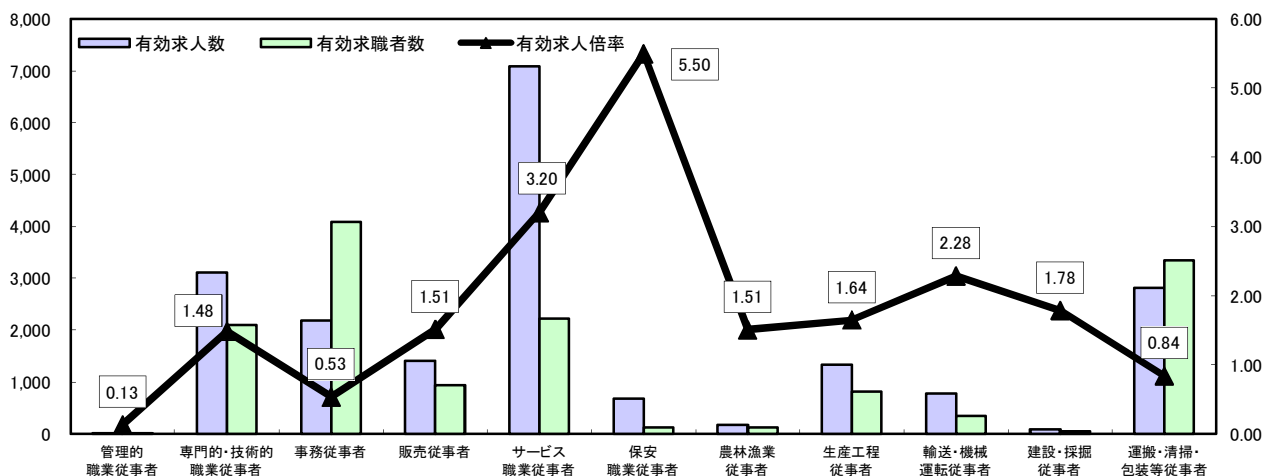
常用



*有効求人人数・有効求職者数は左目盛(人)、有効求人倍率は右目盛(倍)

	管理的職業従事者	専門的・技術的職業従事者	事務従事者	販売従事者	サービス職業従事者	保安職業従事者	農林漁業従事者	生産工程従事者	輸送・機械運転従事者	建設・採掘従事者	運搬・清掃・包装等従事者	職業の合計
有効求人人数	111	6,713	2,593	3,150	4,900	675	197	3,553	2,598	2,619	1,507	28,616
有効求職者数	116	3,889	6,536	1,476	2,112	169	150	1,836	850	274	1,695	24,268
有効求人倍率	0.96	1.73	0.40	2.13	2.32	3.99	1.31	1.94	3.06	9.56	0.89	1.18

常用的パート



*有効求人人数・有効求職者数は左目盛(人)、有効求人倍率は右目盛(倍)

	管理的職業従事者	専門的・技術的職業従事者	事務従事者	販売従事者	サービス職業従事者	保安職業従事者	農林漁業従事者	生産工程従事者	輸送・機械運転従事者	建設・採掘従事者	運搬・清掃・包装等従事者	職業の合計
有効求人人数	2	3,111	2,176	1,412	7,085	676	178	1,339	772	91	2,809	19,651
有効求職者数	15	2,099	4,078	935	2,213	123	118	814	338	51	3,348	19,309
有効求人倍率	0.13	1.48	0.53	1.51	3.20	5.50	1.51	1.64	2.28	1.78	0.84	1.02

- (注) 1 有効求人倍率は、有効求職者1人あたりの有効求人数を意味しています。
 2 [職業の合計]欄には、[職業分類不能]を含みます。
 3 常用とは、雇用契約において雇用期間の定めがないか又は4ヶ月以上の雇用期間が定められているもの(季節労働者を除く)をいいます。
 4 常用的パートとは、パートタイムのうち雇用期間の定めがないか又は4ヶ月以上の雇用期間によって就労するものをいいます。

求人・求職バランスシート(令和6年10月分)

◎常用

職業計	(単位:人倍)		
	有効求人人数	有効求職者数	有効求人倍率 (原数値)
職業計	24,580	21,774	1.13
A 管理的職業従事者	94	108	0.87
B 専門的・技術的職業従事者	5,844	3,617	1.62
07 製造技術者(開発)	391	144	2.72
08 製造技術者(開発を除く)	277	232	1.19
09 建築・土木・測量技術者	751	152	4.94
10 情報処理・通信技術者	527	567	0.93
11 その他の技術者	48	23	2.09
12 医師、歯科医師、獣医師、薬剤師	81	36	2.25
13 保健師、助産師、看護師	1,051	404	2.60
14 医療技術者	537	137	3.92
15 その他の保健医療従事者	387	168	2.30
16 社会福祉専門職業従事者	1,350	486	2.78
22 美術家、デザイナー、写真家、映像撮影者	96	643	0.15
05.06.17～21.23.24その他の専門的職業	348	625	0.56
C 事務従事者	2,304	6,006	0.38
25 一般事務従事者	1,418	4,944	0.29
26 会計事務従事者	285	536	0.53
27 生産関連事務従事者	224	137	1.64
28 営業・販売事務従事者	276	256	1.08
29 外勤事務従事者	1	5	0.20
30 運輸・郵便事務従事者	69	22	3.14
31 事務用機器操作員	31	106	0.29
D 販売従事者	2,786	1,358	2.05
32 商品販売従事者	1,128	680	1.66
33 販売類似職業従事者	184	16	11.50
34 営業職業従事者	1,474	662	2.23
E サービス職業従事者	4,263	1,852	2.30
35 家庭生活支援サービス職業従事者		1	-
36 介護サービス職業従事者	1,938	589	3.29
37 保健医療サービス職業従事者	273	92	2.97
38 生活衛生サービス職業従事者	359	186	1.93
39 飲食調理従事者	1,001	399	2.51
40 接客・給仕職業従事者	502	338	1.49
41 居住施設・ビル等管理人	17	83	0.20
42 その他のサービス職業従事者	173	164	1.05
F 保安職業従事者	500	150	3.33
G 農林漁業従事者	165	124	1.33
H 生産工程従事者	2,850	1,495	1.91
49 生産設備制御・監視従事者(金属製品)	46	31	1.48
50 生産設備制御・監視従事者(金属製品を除く)	104	60	1.73
51 機械組立設備制御・監視従事者	30	34	0.88
52 製品製造・加工処理従事者(金属製品)	568	238	2.39
53 製品製造・加工処理従事者(金属製品を除く)	801	514	1.56
54 機械組立従事者	381	216	1.76
55 機械整備・修理従事者	506	91	5.56
56 製品検査従事者(金属製品)	35	22	1.59
57 製品検査従事者(金属製品を除く)	98	22	4.45
58 機械検査従事者	45	20	2.25
59 生産関連・生産類似作業従事者	236	247	0.96
I 輸送・機械運転従事者	2,369	717	3.30
60 鉄道運転従事者		3	-
61 自動車運転従事者	1,846	486	3.80
62 船舶・航空機運転従事者		0	-
63 その他の輸送従事者	151	95	1.59
64 定置・建設機械運転従事者	372	133	2.80
J 建設・採掘従事者	2,056	226	9.10
65 建設躯体工事従事者	444	27	16.44
66 建設従事者(建設躯体工事従事者を除く)	475	84	5.65
67 電気工事従事者	350	81	4.32
68 土木作業従事者	780	34	22.94
69 採掘従事者	7	0	-
K 運搬・清掃・包装等従事者	1,349	1,463	0.92
70 運搬従事者	699	565	1.24
71 清掃従事者	281	184	1.53
72 包装従事者	66	37	1.78
73 その他の運搬・清掃・包装等従事者	303	677	0.45
分類不能の職業		4,658	-
(IT関連職業)	1,113	840	1.33
(福祉関連職業)	4,294	1,303	3.30
(介護関連職種)	2,843	778	3.65
(その他の福祉関連職種)	1,451	525	2.76

◎常用的パート

ハローワーク南部5所計
(京都西陣所、京都七条所、伏見所、宇治所、京都田辺所)

職業計	(単位:人倍)		
	有効求人人数	有効求職者数	有効求人倍率 (原数値)
職業計	17,038	17,030	1.00
A 管理的職業従事者	2	14	0.14
B 専門的・技術的職業従事者	2,759	1,941	1.42
07 製造技術者(開発)	26	28	0.93
08 製造技術者(開発を除く)	22	80	0.28
09 建築・土木・測量技術者	28	34	0.82
10 情報処理・通信技術者	38	88	0.43
11 その他の技術者		6	-
12 医師、歯科医師、獣医師、薬剤師	79	58	1.36
13 保健師、助産師、看護師	848	443	1.91
14 医療技術者	314	84	3.74
15 その他の保健医療従事者	132	101	1.31
16 社会福祉専門職業従事者	958	453	2.11
22 美術家、デザイナー、写真家、映像撮影者	59	231	0.26
05.06.17～21.23.24その他の専門的職業	255	335	0.76
C 事務従事者	1,987	3,679	0.54
25 一般事務従事者	1,370	3,176	0.43
26 会計事務従事者	232	209	1.11
27 生産関連事務従事者	99	88	1.13
28 営業・販売事務従事者	104	71	1.46
29 外勤事務従事者	7	1	7.00
30 運輸・郵便事務従事者	91	12	7.58
31 事務用機器操作員	84	122	0.69
D 販売従事者	1,109	801	1.38
32 商品販売従事者	996	726	1.37
33 販売類似職業従事者	32	18	1.78
34 営業職業従事者	81	57	1.42
E サービス職業従事者	6,062	1,920	3.16
35 家庭生活支援サービス職業従事者	33	13	2.54
36 介護サービス職業従事者	2,303	506	4.55
37 保健医療サービス職業従事者	347	62	5.60
38 生活衛生サービス職業従事者	380	113	3.36
39 飲食調理従事者	1,694	562	3.01
40 接客・給仕職業従事者	923	350	2.64
41 居住施設・ビル等管理人	122	150	0.81
42 その他のサービス職業従事者	260	164	1.59
F 保安職業従事者	559	109	5.13
G 農林漁業従事者	161	95	1.69
H 生産工程従事者	1,120	644	1.74
49 生産設備制御・監視従事者(金属製品)	8	4	2.00
50 生産設備制御・監視従事者(金属製品を除く)	28	22	1.27
51 機械組立設備制御・監視従事者	3	10	0.30
52 製品製造・加工処理従事者(金属製品)	50	38	1.32
53 製品製造・加工処理従事者(金属製品を除く)	709	330	2.15
54 機械組立従事者	128	74	1.73
55 機械整備・修理従事者	49	24	2.04
56 製品検査従事者(金属製品)	12	14	0.86
57 製品検査従事者(金属製品を除く)	67	19	3.53
58 機械検査従事者	40	13	3.08
59 生産関連・生産類似作業従事者	26	96	0.27
I 輸送・機械運転従事者	705	289	2.44
60 鉄道運転従事者		0	-
61 自動車運転従事者	628	214	2.93
62 船舶・航空機運転従事者		1	-
63 その他の輸送従事者	45	27	1.67
64 定置・建設機械運転従事者	32	47	0.68
J 建設・採掘従事者	84	41	2.05
65 建設躯体工事従事者	6	0	-
66 建設従事者(建設躯体工事従事者を除く)	20	20	1.00
67 電気工事従事者	8	7	1.14
68 土木作業従事者	49	14	3.50
69 採掘従事者	1		-
K 運搬・清掃・包装等従事者	2,490	2,837	0.88
70 運搬従事者	419	304	1.38
71 清掃従事者	1,141	793	1.44
72 包装従事者	164	158	1.04
73 その他の運搬・清掃・包装等従事者	766	1,582	0.48
分類不能の職業		4,660	-
(IT関連職業)	259	243	1.07
(福祉関連職業)	3,840	1,148	3.34
(介護関連職種)	2,812	644	4.37
(その他の福祉関連職種)	1,028	504	2.04

※ 資料出所:職業安定業務統計 ※ 令和5年4月以降の職種については、平成21年12月改定の「日本標準職業分類」に基づく。

※ この数値は、京都労働局管内の南部5公共職業安定所の合計数です。

※ 常用とは、雇用契約において雇用期間の定めがないか又は4ヶ月以上の雇用期間が定められているもの(季節労働者を除く)をいいます。

※ 常用的パートとは、パートタイムの内雇用期間の定めがないか又は4ヶ月以上の雇用期間によって就労するものをいいます。

※ ハローワークインターネットサービスの機能拡充に伴い、令和3年9月以降の数値には、ハローワークに来所せず、オンライン上で求職登録した求職者数や、求職者がハローワークインターネットサービスの求人へ直接応募した就職件数等が含まれています。

※ 「IT関連職業」及び「福祉関連職業」についてはそれぞれの職業から抽出した内数

「IT関連職業」とは…電気・電子・電気通信技術者、システムコンサルタント、システム設計者、パーソナルコンピューター操作員、電気機械器具組立従事者、電気通信設備工事従事者など

「介護関連職業」とは…福祉施設指導専門員、家政婦(夫)、家事手伝い、介護職員(医療・福祉施設等)、訪問介護従事者など

「その他の福祉関連職種」とは…保健師、助産師、看護師、理学療法士、作業療法士、視能訓練士、言語聴覚士、福祉相談指導専門員など

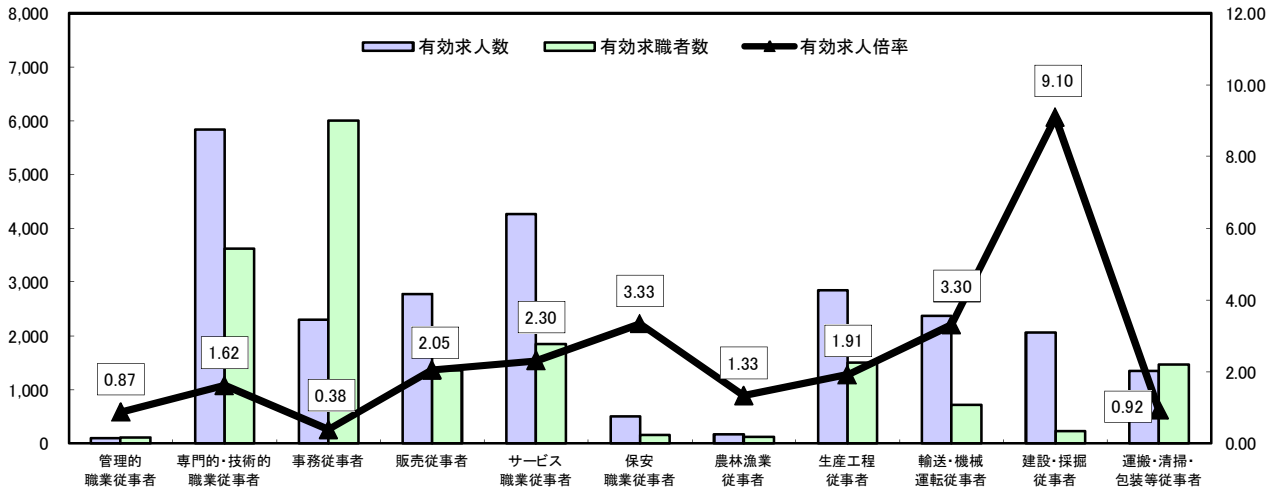
求人・求職バランスシート

令和6年10月

ハローワーク南部5所

(京都西陣所、京都七条所、伏見所、宇治所、京都田辺所)

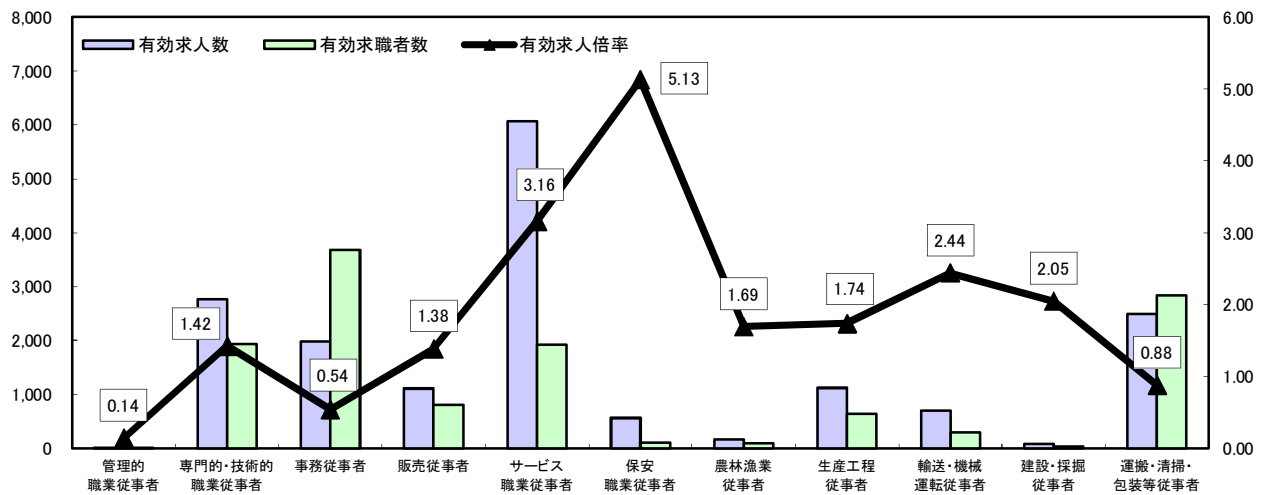
常用



*有効求人人数・有効求職者数は左目盛(人)、有効求人倍率は右目盛(倍)

	管理的職業従事者	専門的・技術的職業従事者	事務従事者	販売従事者	サービス職業従事者	保安職業従事者	農林漁業従事者	生産工程従事者	輸送・機械運転従事者	建設・採掘従事者	運搬・清掃・包装等従事者	職業の合計
有効求人人数	94	5,844	2,304	2,786	4,263	500	165	2,850	2,369	2,056	1,349	24,580
有効求職者数	108	3,617	6,006	1,358	1,852	150	124	1,495	717	226	1,463	21,774
有効求人倍率	0.87	1.62	0.38	2.05	2.30	3.33	1.33	1.91	3.30	9.10	0.92	1.13

常用的パート



*有効求人人数・有効求職者数は左目盛(人)、有効求人倍率は右目盛(倍)

	管理的職業従事者	専門的・技術的職業従事者	事務従事者	販売従事者	サービス職業従事者	保安職業従事者	農林漁業従事者	生産工程従事者	輸送・機械運転従事者	建設・採掘従事者	運搬・清掃・包装等従事者	職業の合計
有効求人人数	2	2,759	1,987	1,109	6,062	559	161	1,120	705	84	2,490	17,038
有効求職者数	14	1,941	3,679	801	1,920	109	95	644	289	41	2,837	17,030
有効求人倍率	0.14	1.42	0.54	1.38	3.16	5.13	1.69	1.74	2.44	2.05	0.88	1.00

- (注) 1 有効求人倍率は、有効求職者1人あたりの有効求人数を意味しています。
 2 [職業の合計]欄には、[職業分類不能]を含みます。
 3 常用とは、雇用契約において雇用期間の定めがないか又は4ヶ月以上の雇用期間が定められているもの(季節労働者を除く)をいいます。
 4 常用的パートとは、パートタイムのうち雇用期間の定めがないか又は4ヶ月以上の雇用期間によって就労するものをいいます。

求人・求職バランスシート(令和6年10月分)

◎常用

(単位:人倍)			
	有効求人人数	有効求職者数	有効求人倍率 (原数値)
職業計	4,036	2,494	1.62
A 管理的職業従事者	17	8	2.13
B 専門的・技術的職業従事者	869	272	3.19
07 製造技術者(開発)	29	8	3.63
08 製造技術者(開発を除く)	46	54	0.85
09 建築・土木・測量技術者	332	9	36.89
10 情報処理・通信技術者	12	17	0.71
11 その他の技術者	10	4	2.50
12 医師、歯科医師、獣医師、薬剤師	26	2	13.00
13 保健師、助産師、看護師	128	47	2.72
14 医療技術者	73	16	4.56
15 その他の保健医療従事者	32	10	3.20
16 社会福祉専門職業従事者	138	52	2.65
22 美術家、デザイナー、写真家、映像撮影者	11	30	0.37
05.06.17～21.23.24その他の専門的職業	32	23	1.39
C 事務従事者	289	530	0.55
25 一般事務従事者	172	460	0.37
26 会計事務従事者	22	22	1.00
27 生産関連事務従事者	42	21	2.00
28 営業・販売事務従事者	26	12	2.17
29 外勤事務従事者	2	0	-
30 運輸・郵便事務従事者	23	1	23.00
31 事務用機器操作員	2	14	0.14
D 販売従事者	364	118	3.08
32 商品販売従事者	138	79	1.75
33 販売類似職業従事者	4	1	4.00
34 営業職業従事者	222	38	5.84
E サービス職業従事者	637	260	2.45
35 家庭生活支援サービス職業従事者	1	0	-
36 介護サービス職業従事者	219	103	2.13
37 保健医療サービス職業従事者	50	15	3.33
38 生活衛生サービス職業従事者	80	12	6.67
39 飲食調理従事者	132	69	1.91
40 接客・給仕職業従事者	98	39	2.51
41 居住施設・ビル等管理人	1	3	0.33
42 その他のサービス職業従事者	56	19	2.95
F 保安職業従事者	175	19	9.21
G 農林漁業従事者	32	26	1.23
H 生産工程従事者	703	341	2.06
49 生産設備制御・監視従事者(金属製品)	12	14	0.86
50 生産設備制御・監視従事者(金属製品を除く)	34	19	1.79
51 機械組立設備制御・監視従事者	3	1	3.00
52 製品製造・加工処理従事者(金属製品)	146	49	2.98
53 製品製造・加工処理従事者(金属製品を除く)	211	98	2.15
54 機械組立従事者	56	40	1.40
55 機械整備・修理従事者	166	35	4.74
56 製品検査従事者(金属製品)	9	11	0.82
57 製品検査従事者(金属製品を除く)	14	12	1.17
58 機械検査従事者	15	2	7.50
59 生産関連・生産類似作業従事者	37	60	0.62
I 輸送・機械運転従事者	229	133	1.72
60 鉄道運転従事者	1	3	0.33
61 自動車運転従事者	178	101	1.76
62 船舶・航空機運転従事者	2	2	1.00
63 その他の輸送従事者	9	15	0.60
64 定置・建設機械運転従事者	39	12	3.25
J 建設・採掘従事者	563	48	11.73
65 建設躯体工事従事者	96	6	16.00
66 建設従事者(建設躯体工事従事者を除く)	95	11	8.64
67 電気工事従事者	136	9	15.11
68 土木作業従事者	235	21	11.19
69 採掘従事者	1	1	1.00
K 運搬・清掃・包装等従事者	158	232	0.68
70 運搬従事者	100	92	1.09
71 清掃従事者	36	40	0.90
72 包装従事者	2	5	0.40
73 その他の運搬・清掃・包装等従事者	20	95	0.21
分類不能の職業		507	-
(IT関連職業)	81	49	1.65
(福祉関連職業)	489	176	2.78
(介護関連職種)	320	121	2.64
(その他の福祉関連職種)	169	55	3.07

◎常用的パート

ハローワーク北部3所計
(福知山所、舞鶴所、峰山所)

(単位:人倍)			
	有効求人人数	有効求職者数	有効求人倍率 (原数値)
職業計	2,613	2,279	1.15
A 管理的職業従事者	0	1	-
B 専門的・技術的職業従事者	352	158	2.23
07 製造技術者(開発)		3	-
08 製造技術者(開発を除く)		14	-
09 建築・土木・測量技術者	17	4	4.25
10 情報処理・通信技術者		3	-
11 その他の技術者	1	1	1.00
12 医師、歯科医師、獣医師、薬剤師	14	2	7.00
13 保健師、助産師、看護師	109	48	2.27
14 医療技術者	34	11	3.09
15 その他の保健医療従事者	9	6	1.50
16 社会福祉専門職業従事者	117	47	2.49
22 美術家、デザイナー、写真家、映像撮影者	13	8	1.63
05.06.17～21.23.24その他の専門的職業	38	11	3.45
C 事務従事者	189	399	0.47
25 一般事務従事者	151	372	0.41
26 会計事務従事者	11	11	1.00
27 生産関連事務従事者	8	6	1.33
28 営業・販売事務従事者	12	5	2.40
29 外勤事務従事者			-
30 運輸・郵便事務従事者	6		-
31 事務用機器操作員	1	5	0.20
D 販売従事者	303	134	2.26
32 商品販売従事者	280	124	2.26
33 販売類似職業従事者	8	4	2.00
34 営業職業従事者	15	6	2.50
E サービス職業従事者	1,023	293	3.49
35 家庭生活支援サービス職業従事者	2	1	2.00
36 介護サービス職業従事者	261	70	3.73
37 保健医療サービス職業従事者	47	12	3.92
38 生活衛生サービス職業従事者	53	12	4.42
39 飲食調理従事者	214	111	1.93
40 接客・給仕職業従事者	342	54	6.33
41 居住施設・ビル等管理人	9	2	4.50
42 その他のサービス職業従事者	95	31	3.06
F 保安職業従事者	117	14	8.36
G 農林漁業従事者	17	23	0.74
H 生産工程従事者	219	170	1.29
49 生産設備制御・監視従事者(金属製品)		5	-
50 生産設備制御・監視従事者(金属製品を除く)	3	7	0.43
51 機械組立設備制御・監視従事者		0	-
52 製品製造・加工処理従事者(金属製品)	13	11	1.18
53 製品製造・加工処理従事者(金属製品を除く)	139	69	2.01
54 機械組立従事者	15	16	0.94
55 機械整備・修理従事者	9	4	2.25
56 製品検査従事者(金属製品)	14	11	1.27
57 製品検査従事者(金属製品を除く)	10	11	0.91
58 機械検査従事者	2	4	0.50
59 生産関連・生産類似作業従事者	14	32	0.44
I 輸送・機械運転従事者	67	49	1.37
60 鉄道運転従事者			-
61 自動車運転従事者	60	37	1.62
62 船舶・航空機運転従事者			-
63 その他の輸送従事者	3	7	0.43
64 定置・建設機械運転従事者	4	5	0.80
J 建設・採掘従事者	7	10	0.70
65 建設躯体工事従事者			-
66 建設従事者(建設躯体工事従事者を除く)	2	3	0.67
67 電気工事従事者	3	1	3.00
68 土木作業従事者	2	6	0.33
69 採掘従事者			-
K 運搬・清掃・包装等従事者	319	511	0.62
70 運搬従事者	75	52	1.44
71 清掃従事者	141	154	0.92
72 包装従事者	1	19	0.05
73 その他の運搬・清掃・包装等従事者	102	286	0.36
分類不能の職業		517	-
(IT関連職業)	13	12	1.08
(福祉関連職業)	437	130	3.36
(介護関連職種)	317	81	3.91
(その他の福祉関連職種)	120	49	2.45

※ 資料出所: 職業安定業務統計 ※ 令和5年4月以降の職種については、平成21年12月改定の「日本標準職業分類」に基づく。

※ この数値は、京都労働局管内の北部3公共職業安定所の合計数です。

※ 常用とは、雇用契約において雇用期間の定めがないか又は4ヶ月以上の雇用期間が定められているもの(季節労働者を除く)をいいます。

※ 常用的パートとは、パートタイムの内雇用期間の定めがないか又は4ヶ月以上の雇用期間によって就労するものをいいます。

※ ハローワークインターネットサービスの機能拡充に伴い、令和3年9月以降の数値には、ハローワークに来所せず、オンライン上で求職登録した求職者数や、求職者がハローワークインターネットサービスの求人へ直接応募した就職件数等が含まれています。

※ 「IT関連職業」及び「福祉関連職業」についてはそれぞれの職業から抽出した内数

「IT関連職業」とは…電気・電子・電気通信技術者、システムコンサルタント、システム設計者、パーソナルコンピューター操作員、電気機械器具組立従事者、電気通信設備工事従事者など

「介護関連職業」とは…福祉施設指導専門員、家政婦(夫)、家事手伝い、介護職員(医療・福祉施設等)、訪問介護従事者など

「その他の福祉関連職種」とは…保健師、助産師、看護師、理学療法士、作業療法士、視能訓練士、言語聴覚士、福祉相談指導専門員など

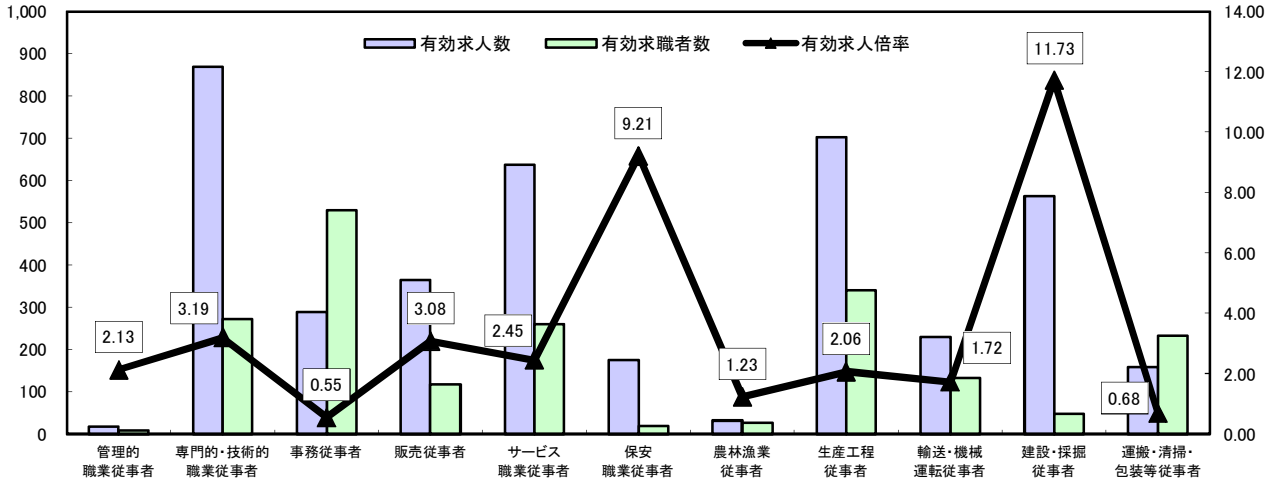
求人・求職バランスシート

令和6年10月

ハローワーク北部3所

(福知山所、舞鶴所、峰山所)

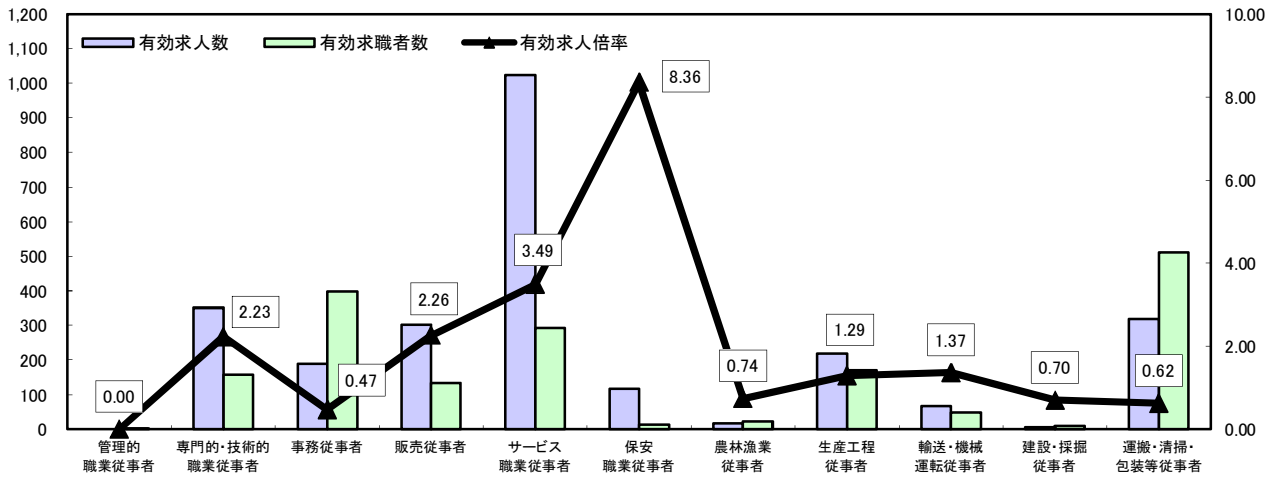
常用



*有効求人人数・有効求職者数は左目盛(人)、有効求人倍率は右目盛(倍)

	管理的職業従事者	専門的・技術的職業従事者	事務従事者	販売従事者	サービス職業従事者	保安職業従事者	農林漁業従事者	生産工程従事者	輸送・機械運転従事者	建設・採掘従事者	運搬・清掃・包装等従事者	職業の合計
有効求人人数	17	869	289	364	637	175	32	703	229	563	158	4,036
有効求職者数	8	272	530	118	260	19	26	341	133	48	232	2,494
有効求人倍率	2.13	3.19	0.55	3.08	2.45	9.21	1.23	2.06	1.72	11.73	0.68	1.62

常用的パート



*有効求人人数・有効求職者数は左目盛(人)、有効求人倍率は右目盛(倍)

	管理的職業従事者	専門的・技術的職業従事者	事務従事者	販売従事者	サービス職業従事者	保安職業従事者	農林漁業従事者	生産工程従事者	輸送・機械運転従事者	建設・採掘従事者	運搬・清掃・包装等従事者	職業の合計
有効求人人数	0	352	189	303	1,023	117	17	219	67	7	319	2,613
有効求職者数	1	158	399	134	293	14	23	170	49	10	511	2,279
有効求人倍率	-	2.23	0.47	2.26	3.49	8.36	0.74	1.29	1.37	0.70	0.62	1.15

- (注) 1 有効求人倍率は、有効求職者1人あたりの有効求人数を意味しています。
 2 [職業の合計]欄には、[職業分類不能]を含みます。
 3 常用とは、雇用契約において雇用期間の定めがないか又は4ヶ月以上の雇用期間が定められているもの(季節労働者を除く)をいいます。
 4 常用的パートとは、パートタイムのうち雇用期間の定めがないか又は4ヶ月以上の雇用期間によって就労するものをいいます。