

求人・求職バランスシート(令和5年9月分)

京都労働局

◎常用

職業計	(単位:人倍)		
	有効求人人数	有効求職者数	有効求人倍率 (原数値)
職業計	28,039	25,418	1.10
A 管理的職業従事者	106	148	0.72
B 専門的・技術的職業従事者	6,095	4,031	1.51
07 製造技術者(開発)	381	139	2.74
08 製造技術者(開発を除く)	318	293	1.09
09 建築・土木・測量技術者	1,038	179	5.80
10 情報処理・通信技術者	441	540	0.82
11 その他の技術者	49	26	1.88
12 医師、歯科医師、獣医師、薬剤師	102	46	2.22
13 保健師、助産師、看護師	982	515	1.91
14 医療技術者	521	172	3.03
15 その他の保健医療従事者	432	202	2.14
16 社会福祉専門職業従事者	1,403	564	2.49
22 美術家、デザイナー、写真家、映像撮影者	113	679	0.17
05.06.17～21.23.24その他の専門的職業	315	676	0.47
C 事務従事者	2,520	6,954	0.36
25 一般事務従事者	1,536	5,815	0.26
26 会計事務従事者	321	566	0.57
27 生産関連事務従事者	268	156	1.72
28 営業・販売事務従事者	295	269	1.10
29 外勤事務従事者	3	0	-
30 運輸・郵便事務従事者	63	31	2.03
31 事務用機器操作員	34	117	0.29
D 販売従事者	3,066	1,521	2.02
32 商品販売従事者	1,165	735	1.59
33 販売類似職業従事者	164	23	7.13
34 営業職業従事者	1,737	763	2.28
E サービス職業従事者	5,275	2,189	2.41
35 家庭生活支援サービス職業従事者	1	2	0.50
36 介護サービス職業従事者	2,075	687	3.02
37 保健医療サービス職業従事者	299	107	2.79
38 生活衛生サービス職業従事者	461	236	1.95
39 飲食調理従事者	1,450	524	2.77
40 接客・給仕職業従事者	785	370	2.12
41 居住施設・ビル等管理人	40	89	0.45
42 その他のサービス職業従事者	164	174	0.94
F 保安職業従事者	687	166	4.14
G 農林漁業従事者	169	167	1.01
H 生産工程従事者	3,678	1,896	1.94
49 生産設備制御・監視従事者(金属製品)	55	58	0.95
50 生産設備制御・監視従事者(金属製品を除く)	92	67	1.37
51 機械組立設備制御・監視従事者	34	36	0.94
52 製品製造・加工処理従事者(金属製品)	786	291	2.70
53 製品製造・加工処理従事者(金属製品を除く)	1,137	647	1.76
54 機械組立従事者	444	280	1.59
55 機械整備・修理従事者	674	105	6.42
56 製品検査従事者(金属製品)	57	40	1.43
57 製品検査従事者(金属製品を除く)	94	43	2.19
58 機械検査従事者	66	25	2.64
59 生産関連・生産類似作業従事者	239	304	0.79
I 輸送・機械運転従事者	2,467	888	2.78
60 鉄道運転従事者	1	8	0.13
61 自動車運転従事者	1,940	634	3.06
62 船舶・航空機運転従事者		3	-
63 その他の輸送従事者	169	101	1.67
64 定置・建設機械運転従事者	357	142	2.51
J 建設・探掘従事者	2,379	309	7.70
65 建設躯体工事従事者	442	26	17.00
66 建設従事者(建設躯体工事従事者を除く)	579	102	5.68
67 電気工事従事者	422	117	3.61
68 土木作業従事者	925	62	14.92
69 探掘従事者	11	2	5.50
K 運搬・清掃・包装等従事者	1,597	1,805	0.88
70 運搬従事者	935	609	1.54
71 清掃従事者	282	265	1.06
72 包装従事者	65	43	1.51
73 その他の運搬・清掃・包装等従事者	315	888	0.35
分類不能の職業		5,344	-
(IT関連職業)	1,085	817	1.33
(福祉関連職業)	4,337	1,558	2.78
(介護関連職種)	2,993	914	3.27
(その他の福祉関連職種)	1,344	644	2.09

◎常用的パート

職業計	(単位:人倍)		
	有効求人人数	有効求職者数	有効求人倍率 (原数値)
職業計	19,334	19,385	1.00
A 管理的職業従事者	6	12	0.50
B 専門的・技術的職業従事者	2,897	2,068	1.40
07 製造技術者(開発)	16	22	0.73
08 製造技術者(開発を除く)	28	106	0.26
09 建築・土木・測量技術者	35	29	1.21
10 情報処理・通信技術者	51	84	0.61
11 その他の技術者	11	9	1.22
12 医師、歯科医師、獣医師、薬剤師	93	62	1.50
13 保健師、助産師、看護師	760	514	1.48
14 医療技術者	332	85	3.91
15 その他の保健医療従事者	142	98	1.45
16 社会福祉専門職業従事者	997	489	2.04
22 美術家、デザイナー、写真家、映像撮影者	86	206	0.42
05.06.17～21.23.24その他の専門的職業	346	364	0.95
C 事務従事者	2,214	4,178	0.53
25 一般事務従事者	1,591	3,708	0.43
26 会計事務従事者	215	177	1.21
27 生産関連事務従事者	121	84	1.44
28 営業・販売事務従事者	141	88	1.60
29 外勤事務従事者	7	3	2.33
30 運輸・郵便事務従事者	114	9	12.67
31 事務用機器操作員	25	109	0.23
D 販売従事者	1,494	1,006	1.49
32 商品販売従事者	1,366	914	1.49
33 販売類似職業従事者	77	10	7.70
34 営業職業従事者	51	82	0.62
E サービス職業従事者	6,858	2,184	3.14
35 家庭生活支援サービス職業従事者	39	15	2.60
36 介護サービス職業従事者	2,070	595	3.48
37 保健医療サービス職業従事者	355	85	4.18
38 生活衛生サービス職業従事者	435	153	2.84
39 飲食調理従事者	2,118	635	3.34
40 接客・給仕職業従事者	1,372	388	3.54
41 居住施設・ビル等管理人	97	126	0.77
42 その他のサービス職業従事者	372	187	1.99
F 保安職業従事者	621	150	4.14
G 農林漁業従事者	176	98	1.80
H 生産工程従事者	1,285	798	1.61
49 生産設備制御・監視従事者(金属製品)	2	4	0.50
50 生産設備制御・監視従事者(金属製品を除く)	10	14	0.71
51 機械組立設備制御・監視従事者	2	12	0.17
52 製品製造・加工処理従事者(金属製品)	64	52	1.23
53 製品製造・加工処理従事者(金属製品を除く)	750	402	1.87
54 機械組立従事者	155	83	1.87
55 機械整備・修理従事者	63	22	2.86
56 製品検査従事者(金属製品)	112	24	4.67
57 製品検査従事者(金属製品を除く)	77	43	1.79
58 機械検査従事者	22	23	0.96
59 生産関連・生産類似作業従事者	28	119	0.24
I 輸送・機械運転従事者	656	282	2.33
60 鉄道運転従事者		0	-
61 自動車運転従事者	594	224	2.65
62 船舶・航空機運転従事者		1	-
63 その他の輸送従事者	23	21	1.10
64 定置・建設機械運転従事者	39	36	1.08
J 建設・探掘従事者	77	42	1.83
65 建設躯体工事従事者	6	1	6.00
66 建設従事者(建設躯体工事従事者を除く)	23	21	1.10
67 電気工事従事者	6	8	0.75
68 土木作業従事者	41	12	3.42
69 探掘従事者	1		-
K 運搬・清掃・包装等従事者	3,050	3,584	0.85
70 運搬従事者	542	328	1.65
71 清掃従事者	1,329	904	1.47
72 包装従事者	291	147	1.98
73 その他の運搬・清掃・包装等従事者	888	2,205	0.40
分類不能の職業		4,983	-
(IT関連職業)	182	226	0.81
(福祉関連職業)	3,528	1,295	2.72
(介護関連職種)	2,602	712	3.65
(その他の福祉関連職種)	926	583	1.59

※ 資料出所:職業安定業務統計 ※ 令和5年4月以降の職種については、平成21年12月改定の「日本標準職業分類」に基づく。

※ この数値は、京都労働局管内の公共職業安定所の合計数です。

※ 常用とは、雇用契約において雇用期間の定めがないか又は4ヶ月以上の雇用期間が定められているもの(季節労働者を除く)をいいます。

※ 常用的パートとは、パートタイムの内雇用期間の定めがないか又は4ヶ月以上の雇用期間によって就労するものをいいます。

※ ハローワークインターネットサービスの機能拡充に伴い、令和3年9月以降の数値は、ハローワークに來所せず、オンライン上で求職登録した求職者数や、求職者がハローワークインターネットサービスの求人に直接応募した就職件数等が含まれています。

※ 「IT関連職業」及び「福祉関連職業」についてはそれぞれの職業から抽出した内数

「IT関連職業」とは…電気・電子・電気通信技術者、システムコンサルタント、システム設計者、パーソナルコンピューター操作員、電気機械器具組立従事者、電気通信設備工事従事者など

「介護関連職業」とは…福祉施設指導専門員、家政婦(夫)、家事手伝い、介護職員(医療・福祉施設等)、訪問介護従事者など

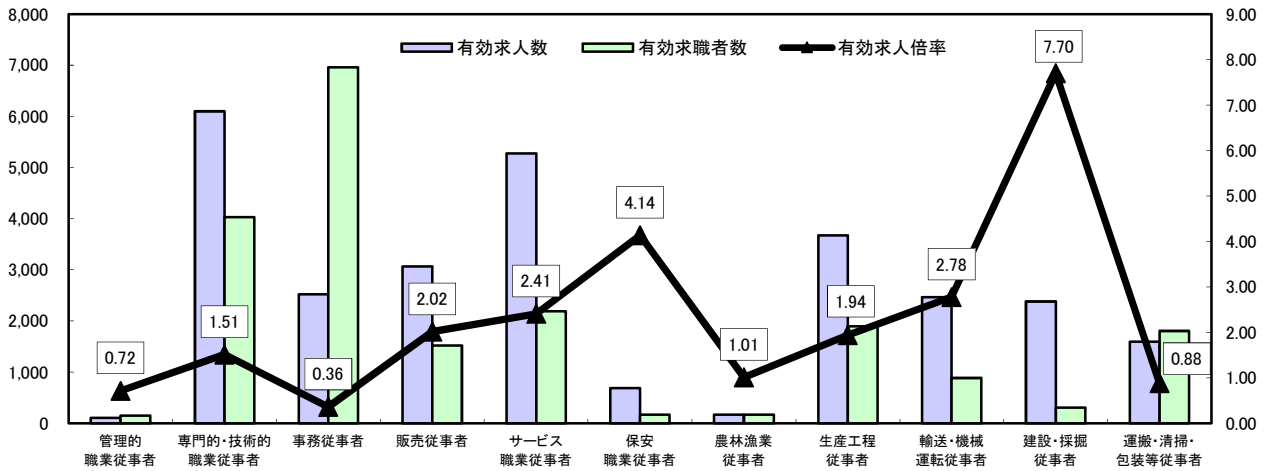
「その他の福祉関連職種」とは…保健師、助産師、看護師、理学療法士、作業療法士、視能訓練士、言語聴覚士、福祉相談指導専門員など

求人・求職バランスシート

令和5年9月

京都労働局

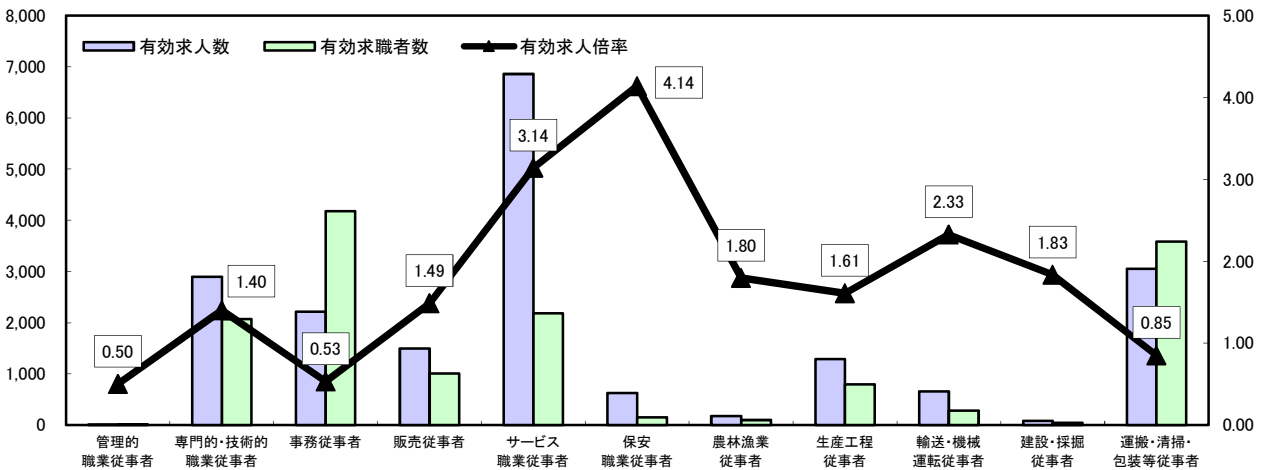
常用



*有効求人人数・有効求職者数は左目盛(人)、有効求人倍率は右目盛(倍)

	管理的職業従事者	専門的・技術的職業従事者	事務従事者	販売従事者	サービス職業従事者	保安職業従事者	農林漁業従事者	生産工程従事者	輸送・機械運転従事者	建設・採掘従事者	運搬・清掃・包装等従事者	職業の合計
有効求人人数	106	6,095	2,520	3,066	5,275	687	169	3,678	2,467	2,379	1,597	28,039
有効求職者数	148	4,031	6,954	1,521	2,189	166	167	1,896	888	309	1,805	25,418
有効求人倍率	0.72	1.51	0.36	2.02	2.41	4.14	1.01	1.94	2.78	7.70	0.88	1.10

常用的パート



*有効求人人数・有効求職者数は左目盛(人)、有効求人倍率は右目盛(倍)

	管理的職業従事者	専門的・技術的職業従事者	事務従事者	販売従事者	サービス職業従事者	保安職業従事者	農林漁業従事者	生産工程従事者	輸送・機械運転従事者	建設・採掘従事者	運搬・清掃・包装等従事者	職業の合計
有効求人人数	6	2,897	2,214	1,494	6,858	621	176	1,285	656	77	3,050	19,334
有効求職者数	12	2,068	4,178	1,006	2,184	150	98	798	282	42	3,584	19,385
有効求人倍率	0.50	1.40	0.53	1.49	3.14	4.14	1.80	1.61	2.33	1.83	0.85	1.00

- (注) 1 有効求人倍率は、有効求職者1人あたりの有効求人人数を意味しています。
 2 [職業の合計]欄には、[職業分類不能]を含みます。
 3 常用とは、雇用契約において雇用期間の定めがないか又は4ヶ月以上の雇用期間が定められているもの(季節労働者を除く)をいいます。
 4 常用的パートとは、パートタイムのうち雇用期間の定めがないか又は4ヶ月以上の雇用期間によって就労するものをいいます。

求人・求職バランスシート(令和5年9月分)

ハローワーク南部5所計

(京都西陣所、京都七条所、伏見所、宇治所、京都田辺所)

◎常用

(単位:人倍)

	有効求人人数	有効求職者数	有効求人倍率 (原数値)
職業計	23,958	22,929	1.04
A 管理的職業従事者	87	142	0.61
B 専門的・技術的職業従事者	5,278	3,773	1.40
07 製造技術者(開発)	340	132	2.58
08 製造技術者(開発を除く)	283	248	1.14
09 建築・土木・測量技術者	740	164	4.51
10 情報処理・通信技術者	428	524	0.82
11 その他の技術者	42	26	1.62
12 医師、歯科医師、獣医師、薬剤師	77	42	1.83
13 保健師、助産師、看護師	859	461	1.86
14 医療技術者	459	159	2.89
15 その他の保健医療従事者	415	188	2.21
16 社会福祉専門職業従事者	1,267	531	2.39
22 美術家、デザイナー、写真家、映像撮影者	96	647	0.15
05.06.17～21.23.24その他の専門的職業	272	651	0.42
C 事務従事者	2,192	6,469	0.34
25 一般事務従事者	1,352	5,387	0.25
26 会計事務従事者	292	544	0.54
27 生産関連事務従事者	216	150	1.44
28 営業・販売事務従事者	249	259	0.96
29 外勤事務従事者		0	-
30 運輸・郵便事務従事者	53	26	2.04
31 事務用機器操作員	30	103	0.29
D 販売従事者	2,697	1,443	1.87
32 商品販売従事者	1,023	689	1.48
33 販売類似職業従事者	160	22	7.27
34 営業職業従事者	1,514	732	2.07
E サービス職業従事者	4,650	1,948	2.39
35 家庭生活支援サービス職業従事者	1	1	1.00
36 介護サービス職業従事者	1,845	584	3.16
37 保健医療サービス職業従事者	253	94	2.69
38 生活衛生サービス職業従事者	365	228	1.60
39 飲食調理従事者	1,334	468	2.85
40 接客・給仕職業従事者	698	322	2.17
41 居住施設・ビル等管理人	39	84	0.46
42 その他のサービス職業従事者	115	167	0.69
F 保安職業従事者	529	145	3.65
G 農林漁業従事者	136	137	0.99
H 生産工程従事者	2,925	1,575	1.86
49 生産設備制御・監視従事者(金属製品)	39	39	1.00
50 生産設備制御・監視従事者(金属製品を除く)	62	53	1.17
51 機械組立設備制御・監視従事者	33	29	1.14
52 製品製造・加工処理従事者(金属製品)	625	240	2.60
53 製品製造・加工処理従事者(金属製品を除く)	876	563	1.56
54 機械組立従事者	408	240	1.70
55 機械整備・修理従事者	526	81	6.49
56 製品検査従事者(金属製品)	41	29	1.41
57 製品検査従事者(金属製品を除く)	77	28	2.75
58 機械検査従事者	40	22	1.82
59 生産関連・生産類似作業従事者	198	251	0.79
I 輸送・機械運転従事者	2,195	749	2.93
60 鉄道運転従事者		7	-
61 自動車運転従事者	1,760	535	3.29
62 船舶・航空機運転従事者		1	-
63 その他の輸送従事者	127	85	1.49
64 定置・建設機械運転従事者	308	121	2.55
J 建設・探掘従事者	1,890	269	7.03
65 建設躯体工事従事者	378	24	15.75
66 建設従事者(建設躯体工事従事者を除く)	478	86	5.56
67 電気工事従事者	301	110	2.74
68 土木作業従事者	722	48	15.04
69 探掘従事者	11	1	11.00
K 運搬・清掃・包装等従事者	1,379	1,568	0.88
70 運搬従事者	811	535	1.52
71 清掃従事者	239	206	1.16
72 包装従事者	63	41	1.54
73 その他の運搬・清掃・包装等従事者	266	786	0.34
分類不能の職業		4,711	-
(IT関連職業)	999	771	1.30
(福祉関連職業)	3,857	1,382	2.79
(介護関連職種)	2,667	796	3.35
(その他の福祉関連職種)	1,190	586	2.03

◎常用的パート

(単位:人倍)

	有効求人人数	有効求職者数	有効求人倍率 (原数値)
職業計	16,732	17,161	0.98
A 管理的職業従事者	6	12	0.50
B 専門的・技術的職業従事者	2,546	1,909	1.33
07 製造技術者(開発)	15	20	0.75
08 製造技術者(開発を除く)	24	95	0.25
09 建築・土木・測量技術者	29	27	1.07
10 情報処理・通信技術者	51	82	0.62
11 その他の技術者	9	9	1.00
12 医師、歯科医師、獣医師、薬剤師	76	59	1.29
13 保健師、助産師、看護師	678	454	1.49
14 医療技術者	288	81	3.56
15 その他の保健医療従事者	132	92	1.43
16 社会福祉専門職業従事者	884	442	2.00
22 美術家、デザイナー、写真家、映像撮影者	73	201	0.36
05.06.17～21.23.24その他の専門的職業	287	347	0.83
C 事務従事者	2,019	3,804	0.53
25 一般事務従事者	1,439	3,362	0.43
26 会計事務従事者	206	168	1.23
27 生産関連事務従事者	109	81	1.35
28 営業・販売事務従事者	127	86	1.48
29 外勤事務従事者		7	2.350
30 運輸・郵便事務従事者	112	9	12.44
31 事務用機器操作員	19	96	0.20
D 販売従事者	1,206	917	1.32
32 商品販売従事者	1,100	832	1.32
33 販売類似職業従事者	67	10	6.70
34 営業職業従事者	39	75	0.52
E サービス職業従事者	5,905	1,954	3.02
35 家庭生活支援サービス職業従事者	36	15	2.40
36 介護サービス職業従事者	1,845	532	3.47
37 保健医療サービス職業従事者	290	73	3.97
38 生活衛生サービス職業従事者	381	140	2.72
39 飲食調理従事者	1,879	559	3.36
40 接客・給仕職業従事者	1,097	350	3.13
41 居住施設・ビル等管理人	96	124	0.77
42 その他のサービス職業従事者	281	161	1.75
F 保安職業従事者	507	140	3.62
G 農林漁業従事者	162	80	2.03
H 生産工程従事者	1,091	649	1.68
49 生産設備制御・監視従事者(金属製品)	2	2	1.00
50 生産設備制御・監視従事者(金属製品を除く)	8	14	0.57
51 機械組立設備制御・監視従事者	2	10	0.20
52 製品製造・加工処理従事者(金属製品)	57	39	1.46
53 製品製造・加工処理従事者(金属製品を除く)	628	342	1.84
54 機械組立従事者	140	68	2.06
55 機械整備・修理従事者	55	20	2.75
56 製品検査従事者(金属製品)	96	11	8.73
57 製品検査従事者(金属製品を除く)	55	27	2.04
58 機械検査従事者	22	17	1.29
59 生産関連・生産類似作業従事者	26	99	0.26
I 輸送・機械運転従事者	588	231	2.55
60 鉄道運転従事者		0	-
61 自動車運転従事者	537	185	2.90
62 船舶・航空機運転従事者		1	-
63 その他の輸送従事者	22	15	1.47
64 定置・建設機械運転従事者	29	30	0.97
J 建設・探掘従事者	66	33	2.00
65 建設躯体工事従事者	6	1	6.00
66 建設従事者(建設躯体工事従事者を除く)	19	19	1.00
67 電気工事従事者	3	6	0.50
68 土木作業従事者	37	7	5.29
69 探掘従事者	1		-
K 運搬・清掃・包装等従事者	2,636	3,100	0.85
70 運搬従事者	448	277	1.62
71 清掃従事者	1,170	772	1.52
72 包装従事者	230	133	1.73
73 その他の運搬・清掃・包装等従事者	788	1,918	0.41
分類不能の職業		4,332	-
(IT関連職業)	166	207	0.80
(福祉関連職業)	3,158	1,161	2.72
(介護関連職種)	2,323	638	3.64
(その他の福祉関連職種)	835	523	1.60

※ 資料出所:職業安定業務統計 ※ 令和5年4月以降の職種については、平成21年12月改定の「日本標準職業分類」に基づく。

※ この数値は、京都労働局管内の南部5公共職業安定所の合計数です。

※ 常用とは、雇用契約において雇用期間の定めがないか又は4ヶ月以上の雇用期間が定められているもの(季節労働者を除く)をいいます。

※ 常用的パートとは、パートタイムの内雇用期間の定めがないか又は4ヶ月以上の雇用期間によって就労するものをいいます。

※ ハローワークインターネットサービスの機能拡充に伴い、令和3年9月以降の数値は、ハローワークに來所せず、オンライン上で求職登録した求職者数や、求職者がハローワークインターネットサービスの求人に直接応募した就職件数等が含まれています。

※ 「IT関連職業」及び「福祉関連職業」についてはそれぞれの職業から抽出した内数

「IT関連職業」とは…電気・電子・電気通信技術者、システムコンサルタント、システム設計者、パーソナルコンピューター操作員、電気機械器具組立従事者、電気通信設備工事従事者など

「介護関連職業」とは…福祉施設指導専門員、家政婦(夫)、家事手伝い、介護職員(医療・福祉施設等)、訪問介護従事者など

「その他の福祉関連職種」とは…保健師、助産師、看護師、理学療法士、作業療法士、視能訓練士、言語聴覚士、福祉相談指導専門員など

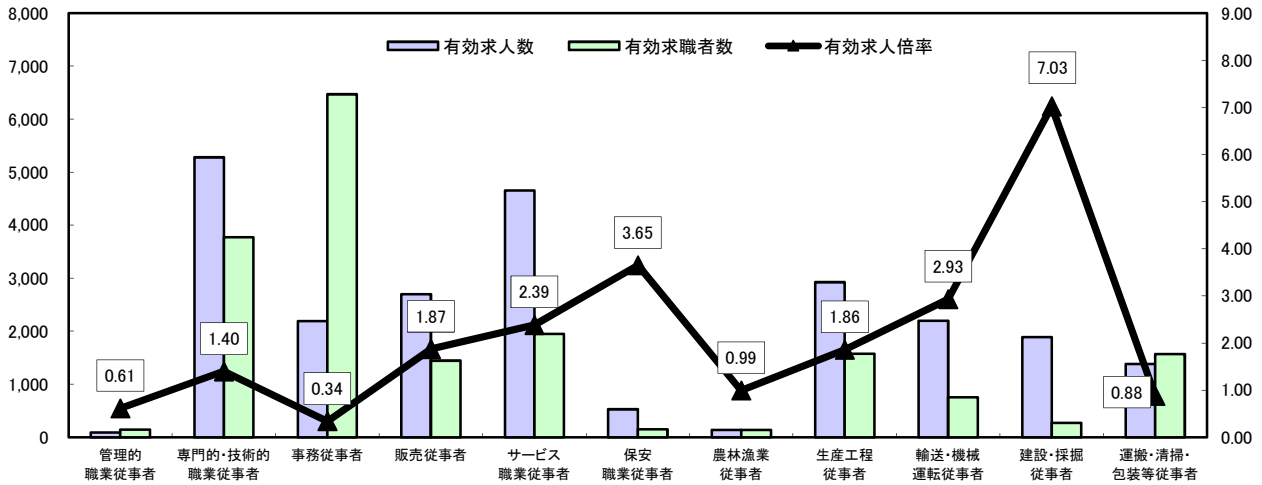
求人・求職バランスシート

令和5年9月

ハローワーク南部5所

(京都西陣所、京都七条所、伏見所、宇治所、京都田辺所)

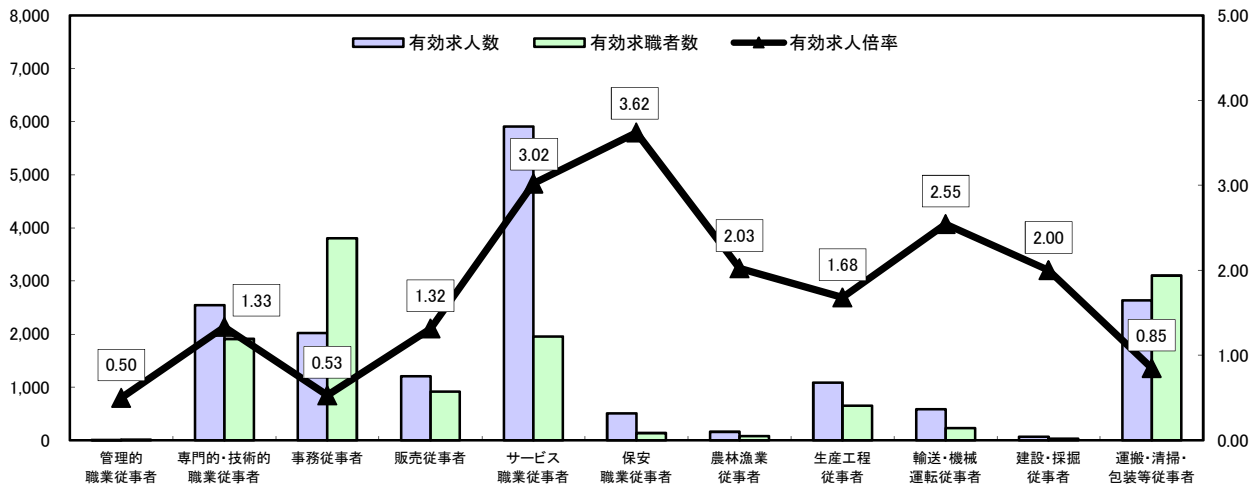
常用



*有効求人人数・有効求職者数は左目盛(人)、有効求人倍率は右目盛(倍)

	管理的職業従事者	専門的・技術的職業従事者	事務従事者	販売従事者	サービス職業従事者	保安職業従事者	農林漁業従事者	生産工程従事者	輸送・機械運転従事者	建設・採掘従事者	運搬・清掃・包装等従事者	職業の合計
有効求人人数	87	5,278	2,192	2,697	4,650	529	136	2,925	2,195	1,890	1,379	23,958
有効求職者数	142	3,773	6,469	1,443	1,948	145	137	1,575	749	269	1,568	22,929
有効求人倍率	0.61	1.40	0.34	1.87	2.39	3.65	0.99	1.86	2.93	7.03	0.88	1.04

常用的パート



*有効求人人数・有効求職者数は左目盛(人)、有効求人倍率は右目盛(倍)

	管理的職業従事者	専門的・技術的職業従事者	事務従事者	販売従事者	サービス職業従事者	保安職業従事者	農林漁業従事者	生産工程従事者	輸送・機械運転従事者	建設・採掘従事者	運搬・清掃・包装等従事者	職業の合計
有効求人人数	6	2,546	2,019	1,206	5,905	507	162	1,091	588	66	2,636	16,732
有効求職者数	12	1,909	3,804	917	1,954	140	80	649	231	33	3,100	17,161
有効求人倍率	0.50	1.33	0.53	1.32	3.02	3.62	2.03	1.68	2.55	2.00	0.85	0.98

- (注) 1 有効求人倍率は、有効求職者1人あたりの有効求人人数を意味しています。
 2 [職業の合計]欄には、[職業分類不能]を含みます。
 3 常用とは、雇用契約において雇用期間の定めがないか又は4ヶ月以上の雇用期間が定められているもの(季節労働者を除く)をいいます。
 4 常用的パートとは、パートタイムのうち雇用期間の定めがないか又は4ヶ月以上の雇用期間によって就労するものをいいます。

求人・求職バランスシート(令和5年9月分)

◎常用

職業計	(単位:人倍)		
	有効求人人数	有効求職者数	有効求人倍率 (原数値)
A 管理的職業従事者	4,081	2,489	1.64
B 専門的・技術的職業従事者	817	258	3.17
07 製造技術者(開発)	41	7	5.86
08 製造技術者(開発を除く)	35	45	0.78
09 建築・土木・測量技術者	298	15	19.87
10 情報処理・通信技術者	13	16	0.81
11 その他の技術者	7	0	-
12 医師、歯科医師、獣医師、薬剤師	25	4	6.25
13 保健師、助産師、看護師	123	54	2.28
14 医療技術者	62	13	4.77
15 その他の保健医療従事者	17	14	1.21
16 社会福祉専門職業従事者	136	33	4.12
22 美術家、デザイナー、写真家、映像撮影者	17	32	0.53
05.06.17~21.23.24その他の専門的職業	43	25	1.72
C 事務従事者	328	485	0.68
25 一般事務従事者	184	428	0.43
26 会計事務従事者	29	22	1.32
27 生産関連事務従事者	52	6	8.67
28 営業・販売事務従事者	46	10	4.60
29 外勤事務従事者	3	0	-
30 運輸・郵便事務従事者	10	5	2.00
31 事務用機器操作員	4	14	0.29
D 販売従事者	369	78	4.73
32 商品販売従事者	142	46	3.09
33 販売類似職業従事者	4	1	4.00
34 営業職業従事者	223	31	7.19
E サービス職業従事者	625	241	2.59
35 家庭生活支援サービス職業従事者	1	-	-
36 介護サービス職業従事者	230	103	2.23
37 保健医療サービス職業従事者	46	13	3.54
38 生活衛生サービス職業従事者	96	8	12.00
39 飲食物調理従事者	116	56	2.07
40 接客・給仕職業従事者	87	48	1.81
41 居住施設・ビル等管理人	1	5	0.20
42 その他のサービス職業従事者	49	7	7.00
F 保安職業従事者	158	21	7.52
G 農林漁業従事者	33	30	1.10
H 生産工程従事者	753	321	2.35
49 生産設備制御・監視従事者(金属製品)	16	19	0.84
50 生産設備制御・監視従事者(金属製品を除く)	30	14	2.14
51 機械組立設備制御・監視従事者	1	7	0.14
52 製品製造・加工処理従事者(金属製品)	161	51	3.16
53 製品製造・加工処理従事者(金属製品を除く)	261	84	3.11
54 機械組立従事者	36	40	0.90
55 機械整備・修理従事者	148	24	6.17
56 製品検査従事者(金属製品)	16	11	1.45
57 製品検査従事者(金属製品を除く)	17	15	1.13
58 機械検査従事者	26	3	8.67
59 生産関連・生産類似作業従事者	41	53	0.77
I 輸送・機械運転従事者	272	139	1.96
60 鉄道運転従事者	1	1	1.00
61 自動車運転従事者	180	99	1.82
62 船舶・航空機運転従事者	2	-	-
63 その他の輸送従事者	42	16	2.63
64 定置・建設機械運転従事者	49	21	2.33
J 建設・探掘従事者	489	40	12.23
65 建設躯体工事従事者	64	2	32.00
66 建設従事者(建設躯体工事従事者を除く)	101	16	6.31
67 電気工事従事者	121	7	17.29
68 土木作業従事者	203	14	14.50
69 探掘従事者	1	-	-
K 運搬・清掃・包装等従事者	218	237	0.92
70 運搬従事者	124	74	1.68
71 清掃従事者	43	59	0.73
72 包装従事者	2	2	1.00
73 その他の運搬・清掃・包装等従事者	49	102	0.48
分類不能の職業	633	-	-
(IT関連職業)	86	46	1.87
(福祉関連職業)	480	176	2.73
(介護関連職種)	326	118	2.76
(その他の福祉関連職種)	154	58	2.66

◎常用的パート

ハローワーク北部3所計
(福知山所、舞鶴所、峰山所)

職業計	(単位:人倍)		
	有効求人人数	有効求職者数	有効求人倍率 (原数値)
A 管理的職業従事者	2,602	2,224	1.17
B 専門的・技術的職業従事者	351	159	2.21
07 製造技術者(開発)	1	2	0.50
08 製造技術者(開発を除く)	4	11	0.36
09 建築・土木・測量技術者	6	2	3.00
10 情報処理・通信技術者	2	-	-
11 その他の技術者	2	-	-
12 医師、歯科医師、獣医師、薬剤師	17	3	5.67
13 保健師、助産師、看護師	82	60	1.37
14 医療技術者	44	4	11.00
15 その他の保健医療従事者	10	6	1.67
16 社会福祉専門職業従事者	113	47	2.40
22 美術家、デザイナー、写真家、映像撮影者	13	5	2.60
05.06.17~21.23.24その他の専門的職業	59	17	3.47
C 事務従事者	195	374	0.52
25 一般事務従事者	152	346	0.44
26 会計事務従事者	9	9	1.00
27 生産関連事務従事者	12	3	4.00
28 営業・販売事務従事者	14	2	7.00
29 外勤事務従事者	1	-	-
30 運輸・郵便事務従事者	2	-	-
31 事務用機器操作員	6	13	0.46
D 販売従事者	288	89	3.24
32 商品販売従事者	266	82	3.24
33 販売類似職業従事者	10	0	-
34 営業職業従事者	12	7	1.71
E サービス職業従事者	953	230	4.14
35 家庭生活支援サービス職業従事者	3	0	-
36 介護サービス職業従事者	225	63	3.57
37 保健医療サービス職業従事者	65	12	5.42
38 生活衛生サービス職業従事者	54	13	4.15
39 飲食物調理従事者	239	76	3.14
40 接客・給仕職業従事者	275	38	7.24
41 居住施設・ビル等管理人	1	2	0.50
42 その他のサービス職業従事者	91	26	3.50
F 保安職業従事者	114	10	11.40
G 農林漁業従事者	14	18	0.78
H 生産工程従事者	194	149	1.30
49 生産設備制御・監視従事者(金属製品)	2	-	-
50 生産設備制御・監視従事者(金属製品を除く)	2	0	-
51 機械組立設備制御・監視従事者	2	-	-
52 製品製造・加工処理従事者(金属製品)	7	13	0.54
53 製品製造・加工処理従事者(金属製品を除く)	122	60	2.03
54 機械組立従事者	15	15	1.00
55 機械整備・修理従事者	8	2	4.00
56 製品検査従事者(金属製品)	16	13	1.23
57 製品検査従事者(金属製品を除く)	22	16	1.38
58 機械検査従事者	6	-	-
59 生産関連・生産類似作業従事者	2	20	0.10
I 輸送・機械運転従事者	68	51	1.33
60 鉄道運転従事者	-	-	-
61 自動車運転従事者	57	39	1.46
62 船舶・航空機運転従事者	-	-	-
63 その他の輸送従事者	1	6	0.17
64 定置・建設機械運転従事者	10	6	1.67
J 建設・探掘従事者	11	9	1.22
65 建設躯体工事従事者	-	-	-
66 建設従事者(建設躯体工事従事者を除く)	4	2	2.00
67 電気工事従事者	3	2	1.50
68 土木作業従事者	4	5	0.80
69 探掘従事者	-	-	-
K 運搬・清掃・包装等従事者	414	484	0.86
70 運搬従事者	94	51	1.84
71 清掃従事者	159	132	1.20
72 包装従事者	61	14	4.36
73 その他の運搬・清掃・包装等従事者	100	287	0.35
分類不能の職業	651	-	-
(IT関連職業)	16	19	0.84
(福祉関連職業)	370	134	2.76
(介護関連職種)	279	74	3.77
(その他の福祉関連職種)	91	60	1.52

※ 資料出所:職業安定業務統計 ※ 令和5年4月以降の職種については、平成21年12月改定の「日本標準職業分類」に基づく。

※ この数値は、京都労働局管内の北部3公共職業安定所の合計数です。

※ 常用とは、雇用契約において雇用期間の定めがないか又は4ヶ月以上の雇用期間が定められているもの(季節労働者を除く)をいいます。

※ 常用的パートとは、パートタイムの内雇用期間の定めがないか又は4ヶ月以上の雇用期間によって就労するものをいいます。

※ ハローワークインターネットサービスの機能拡充に伴い、令和3年9月以降の数値には、ハローワークに来所せず、オンライン上で求職登録した求職者数や、求職者がハローワークインター

ネットサービスの求人に直接応募した就職件数等が含まれています。

※ 「IT関連職業」及び「福祉関連職業」についてはそれぞれの職業から抽出した内数

「IT関連職業」とは…電気、電子・電気通信技術者、システムコンサルタント、システム設計者、パーソナルコンピューター操作員、電気機械器具組立従事者、電気通信設備工事従事者など

「介護関連職業」とは…福祉施設指導専門員、家政婦(夫)、家事手伝い、介護職員(医療・福祉施設等)、訪問介護従事者など

「その他の福祉関連職種」とは…保健師、助産師、看護師、理学療法士、作業療法士、視能訓練士、言語聴覚士、福祉相談指導専門員など

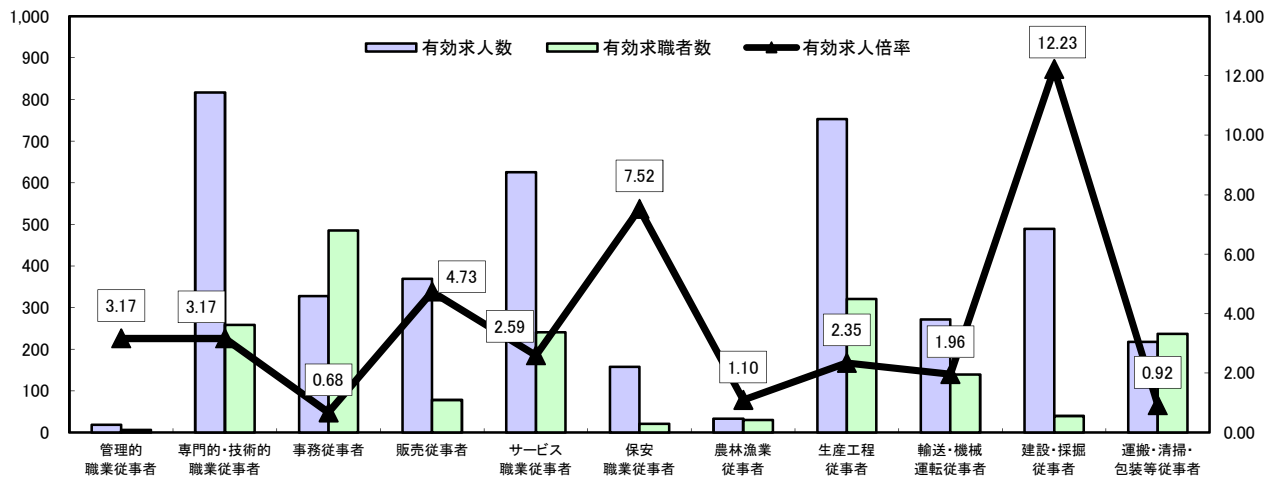
求人・求職バランスシート

令和5年9月

ハローワーク北部3所

(福知山所、舞鶴所、峰山所)

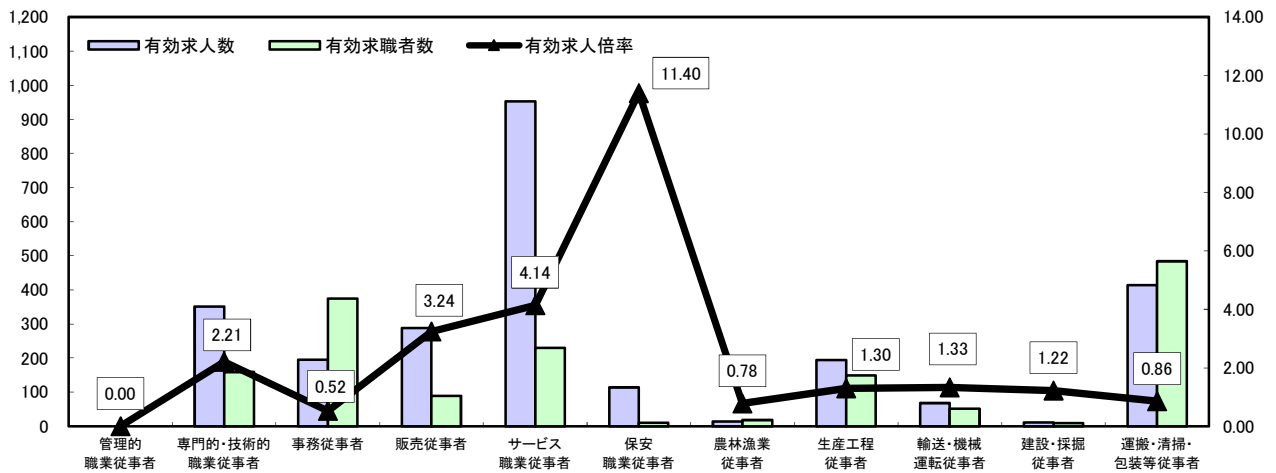
常用



*有効求人人数・有効求職者数は左目盛(人)、有効求人倍率は右目盛(倍)

	管理的職業従事者	専門的・技術的職業従事者	事務従事者	販売従事者	サービス職業従事者	保安職業従事者	農林漁業従事者	生産工程従事者	輸送・機械運転従事者	建設・採掘従事者	運搬・清掃・包装等従事者	職業の合計
有効求人人数	19	817	328	369	625	158	33	753	272	489	218	4,081
有効求職者数	6	258	485	78	241	21	30	321	139	40	237	2,489
有効求人倍率	3.17	3.17	0.68	4.73	2.59	7.52	1.10	2.35	1.96	12.23	0.92	1.64

常用的パート



*有効求人人数・有効求職者数は左目盛(人)、有効求人倍率は右目盛(倍)

	管理的職業従事者	専門的・技術的職業従事者	事務従事者	販売従事者	サービス職業従事者	保安職業従事者	農林漁業従事者	生産工程従事者	輸送・機械運転従事者	建設・採掘従事者	運搬・清掃・包装等従事者	職業の合計
有効求人人数	0	351	195	288	953	114	14	194	68	11	414	2,602
有効求職者数	0	159	374	89	230	10	18	149	51	9	484	2,224
有効求人倍率	-	2.21	0.52	3.24	4.14	11.40	0.78	1.30	1.33	1.22	0.86	1.17

- (注) 1 有効求人倍率は、有効求職者1人あたりの有効求人人数を意味しています。
 2 [職業の合計]欄には、[職業分類不能]を含みます。
 3 常用とは、雇用契約において雇用期間の定めがないか又は4ヶ月以上の雇用期間が定められているもの(季節労働者を除く)をいいます。
 4 常用的パートとは、パートタイムのうち雇用期間の定めがないか又は4ヶ月以上の雇用期間によって就労するものをいいます。