

求人・求職バランスシート(令和5年8月分)

京都労働局

◎常用

職業計	(単位:人倍)		
	有効求人人数	有効求職者数	有効求人倍率 (原数値)
A 管理的職業従事者	27,626	25,287	1.09
B 専門的・技術的職業従事者	6,053	3,940	1.54
07 製造技術者(開発)	378	140	2.70
08 製造技術者(開発を除く)	304	273	1.11
09 建築・土木・測量技術者	1,093	184	5.94
10 情報処理・通信技術者	399	546	0.73
11 その他の技術者	53	25	2.12
12 医師、歯科医師、獣医師、薬剤師	91	41	2.22
13 保健師、助産師、看護師	996	501	1.99
14 医療技術者	510	166	3.07
15 その他の保健医療従事者	421	205	2.05
16 社会福祉専門職業従事者	1,377	581	2.37
22 美術家、デザイナー、写真家、映像撮影者	116	629	0.18
05.06.17～21.23.24その他の専門的職業	315	649	0.49
C 事務従事者	2,461	6,999	0.35
25 一般事務従事者	1,535	5,906	0.26
26 会計事務従事者	319	534	0.60
27 生産関連事務従事者	259	164	1.58
28 営業・販売事務従事者	267	249	1.07
29 外勤事務従事者	4	0	-
30 運輸・郵便事務従事者	54	33	1.64
31 事務用機器操作員	23	113	0.20
D 販売従事者	2,990	1,511	1.98
32 商品販売従事者	1,039	735	1.41
33 販売類似職業従事者	161	27	5.96
34 営業職業従事者	1,790	749	2.39
E サービス職業従事者	5,148	2,211	2.33
35 家庭生活支援サービス職業従事者	1	3	0.33
36 介護サービス職業従事者	2,101	709	2.96
37 保健医療サービス職業従事者	338	108	3.13
38 生活衛生サービス職業従事者	442	238	1.86
39 飲食調理従事者	1,265	510	2.48
40 接客・給仕職業従事者	774	388	1.99
41 居住施設・ビル等管理人	30	99	0.30
42 その他のサービス職業従事者	197	156	1.26
F 保安職業従事者	643	167	3.85
G 農林漁業従事者	159	161	0.99
H 生産工程従事者	3,685	1,932	1.91
49 生産設備制御・監視従事者(金属製品)	56	53	1.06
50 生産設備制御・監視従事者(金属製品を除く)	91	68	1.34
51 機械組立設備制御・監視従事者	44	41	1.07
52 製品製造・加工処理従事者(金属製品)	778	295	2.64
53 製品製造・加工処理従事者(金属製品を除く)	1,116	668	1.67
54 機械組立従事者	449	288	1.56
55 機械整備・修理従事者	695	106	6.56
56 製品検査従事者(金属製品)	53	41	1.29
57 製品検査従事者(金属製品を除く)	100	52	1.92
58 機械検査従事者	62	27	2.30
59 生産関連・生産類似作業従事者	241	293	0.82
I 輸送・機械運転従事者	2,473	885	2.79
60 鉄道運転従事者	1	8	0.13
61 自動車運転従事者	1,965	638	3.08
62 船舶・航空機運転従事者		2	-
63 その他の輸送従事者	169	97	1.74
64 定置・建設機械運転従事者	338	140	2.41
J 建設・採掘従事者	2,385	302	7.90
65 建設躯体工事従事者	444	29	15.31
66 建設従事者(建設躯体工事従事者を除く)	590	94	6.28
67 電気工事従事者	420	105	4.00
68 土木作業従事者	924	72	12.83
69 採掘従事者	7	2	3.50
K 運搬・清掃・包装等従事者	1,524	1,812	0.84
70 運搬従事者	893	597	1.50
71 清掃従事者	260	270	0.96
72 包装従事者	65	41	1.59
73 その他の運搬・清掃・包装等従事者	306	904	0.34
分類不能の職業		5,237	-
(IT関連職業)	1,043	821	1.27
(福祉関連職業)	4,364	1,571	2.78
(介護関連職種)	3,017	942	3.20
(その他の福祉関連職種)	1,347	629	2.14

◎常用的パート

職業計	(単位:人倍)		
	有効求人人数	有効求職者数	有効求人倍率 (原数値)
A 管理的職業従事者	19,107	19,509	0.98
B 専門的・技術的職業従事者	2,854	2,118	1.35
07 製造技術者(開発)	15	24	0.63
08 製造技術者(開発を除く)	25	116	0.22
09 建築・土木・測量技術者	29	37	0.78
10 情報処理・通信技術者	46	79	0.58
11 その他の技術者	6	8	0.75
12 医師、歯科医師、獣医師、薬剤師	83	61	1.36
13 保健師、助産師、看護師	748	536	1.40
14 医療技術者	327	90	3.63
15 その他の保健医療従事者	132	98	1.35
16 社会福祉専門職業従事者	993	495	2.01
22 美術家、デザイナー、写真家、映像撮影者	81	211	0.38
05.06.17～21.23.24その他の専門的職業	369	363	1.02
C 事務従事者	2,177	4,213	0.52
25 一般事務従事者	1,550	3,741	0.41
26 会計事務従事者	227	190	1.19
27 生産関連事務従事者	116	83	1.40
28 営業・販売事務従事者	151	81	1.86
29 外勤事務従事者	7	2	3.50
30 運輸・郵便事務従事者	101	9	11.22
31 事務用機器操作員	25	107	0.23
D 販売従事者	1,402	1,037	1.35
32 商品販売従事者	1,258	937	1.34
33 販売類似職業従事者	77	9	8.56
34 営業職業従事者	67	91	0.74
E サービス職業従事者	6,884	2,164	3.18
35 家庭生活支援サービス職業従事者	30	13	2.31
36 介護サービス職業従事者	2,036	587	3.47
37 保健医療サービス職業従事者	330	95	3.47
38 生活衛生サービス職業従事者	409	149	2.74
39 飲食調理従事者	2,005	634	3.16
40 接客・給仕職業従事者	1,608	361	4.45
41 居住施設・ビル等管理人	94	136	0.69
42 その他のサービス職業従事者	372	189	1.97
F 保安職業従事者	556	143	3.89
G 農林漁業従事者	170	102	1.67
H 生産工程従事者	1,288	798	1.61
49 生産設備制御・監視従事者(金属製品)	2	3	0.67
50 生産設備制御・監視従事者(金属製品を除く)	8	14	0.57
51 機械組立設備制御・監視従事者	5	9	0.56
52 製品製造・加工処理従事者(金属製品)	74	51	1.45
53 製品製造・加工処理従事者(金属製品を除く)	743	405	1.83
54 機械組立従事者	169	93	1.82
55 機械整備・修理従事者	73	19	3.84
56 製品検査従事者(金属製品)	103	25	4.12
57 製品検査従事者(金属製品を除く)	57	41	1.39
58 機械検査従事者	25	23	1.09
59 生産関連・生産類似作業従事者	29	115	0.25
I 輸送・機械運転従事者	678	283	2.40
60 鉄道運転従事者		0	-
61 自動車運転従事者	616	223	2.76
62 船舶・航空機運転従事者		1	-
63 その他の輸送従事者	24	22	1.09
64 定置・建設機械運転従事者	38	37	1.03
J 建設・採掘従事者	81	46	1.76
65 建設躯体工事従事者	3	1	3.00
66 建設従事者(建設躯体工事従事者を除く)	22	21	1.05
67 電気工事従事者	5	10	0.50
68 土木作業従事者	45	14	3.21
69 採掘従事者	6		-
K 運搬・清掃・包装等従事者	3,011	3,574	0.84
70 運搬従事者	543	313	1.73
71 清掃従事者	1,348	892	1.51
72 包装従事者	283	142	1.99
73 その他の運搬・清掃・包装等従事者	837	2,227	0.38
分類不能の職業		5,015	-
(IT関連職業)	197	225	0.88
(福祉関連職業)	3,476	1,305	2.66
(介護関連職種)	2,563	701	3.66
(その他の福祉関連職種)	913	604	1.51

※ 資料出所:職業安定業務統計 ※ 令和5年4月以降の職種については、平成21年12月改定の「日本標準職業分類」に基づく。

※ この数値は、京都労働局管内の公共職業安定所の合計数です。

※ 常用とは、雇用契約において雇用期間の定めがないか又は4ヶ月以上の雇用期間が定められているもの(季節労働者を除く)をいいます。

※ 常用的パートとは、パートタイムの内雇用期間の定めがないか又は4ヶ月以上の雇用期間によって就労するものをいいます。

※ ハローワークインターネットサービスの機能拡充に伴い、令和3年9月以降の数値には、ハローワークに来所せず、オンライン上で求職登録した求職者数や、求職者がハローワークインターネットサービスの求人へ直接応募した就職件数等が含まれています。

※ 「IT関連職業」及び「福祉関連職業」についてはそれぞれの職業から抽出した内数

「IT関連職業」とは…電気、電子、電気通信技術者、システムコンサルタント、システム設計者、パーソナルコンピューター操作員、電気機械器具組立従事者、電気通信設備工事従事者など

「介護関連職業」とは…福祉施設指導専門員、家政婦(夫)、家事手伝い、介護職員(医療・福祉施設等)、訪問介護従事者など

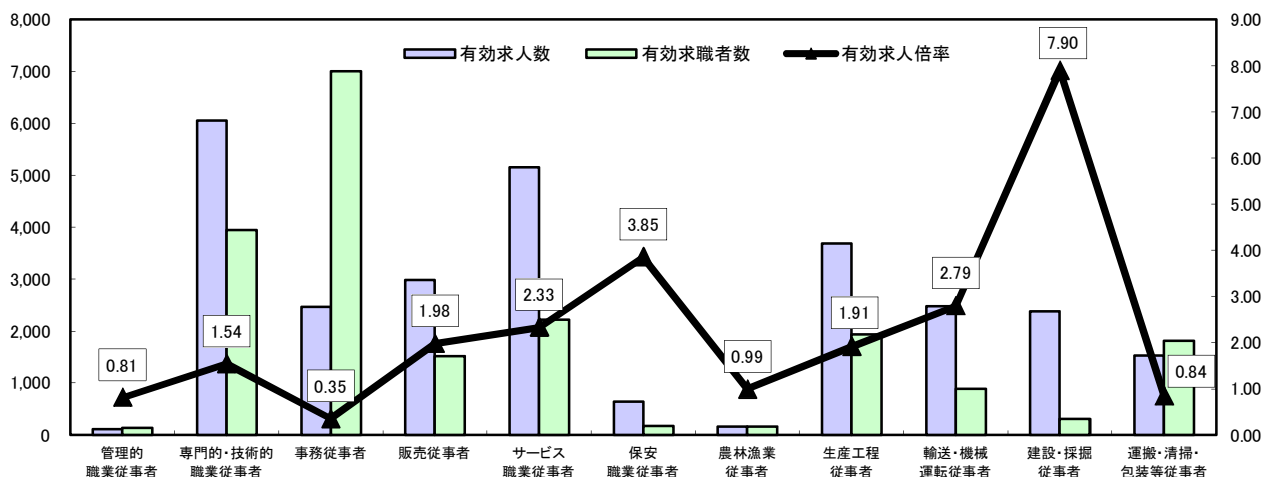
「その他の福祉関連職種」とは…保健師、助産師、看護師、理学療法士、作業療法士、視能訓練士、言語聴覚士、福祉相談指導専門員など

求人・求職バランスシート

令和5年8月

京都労働局

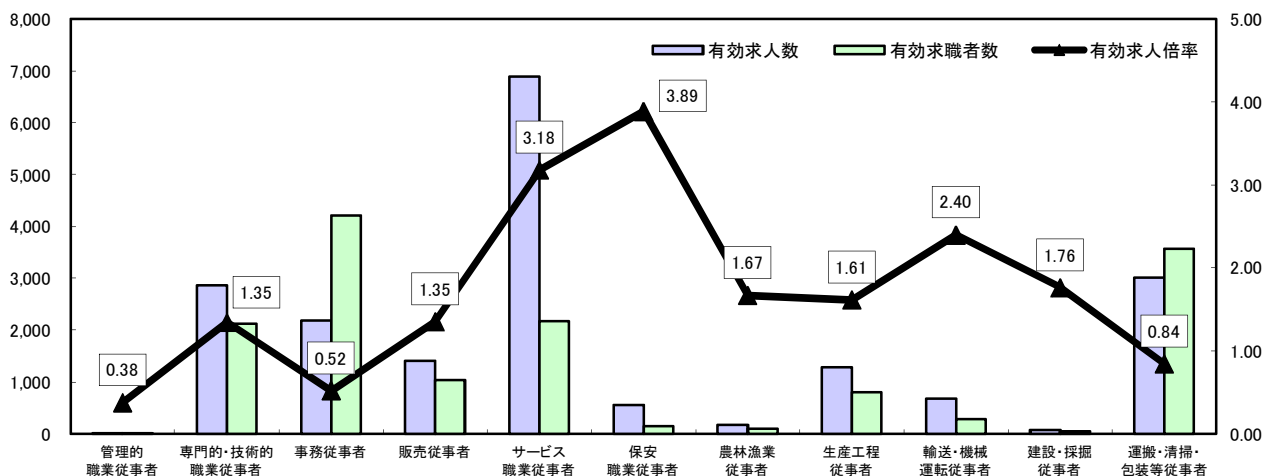
常用



*有効求人人数・有効求職者数は左目盛(人)、有効求人倍率は右目盛(倍)

	管理的職業従事者	専門的・技術的職業従事者	事務従事者	販売従事者	サービス職業従事者	保安職業従事者	農林漁業従事者	生産工程従事者	輸送・機械運転従事者	建設・採掘従事者	運搬・清掃・包装等従事者	職業の合計
有効求人人数	105	6,053	2,461	2,990	5,148	643	159	3,685	2,473	2,385	1,524	27,626
有効求職者数	130	3,940	6,999	1,511	2,211	167	161	1,932	885	302	1,812	25,287
有効求人倍率	0.81	1.54	0.35	1.98	2.33	3.85	0.99	1.91	2.79	7.90	0.84	1.09

常用的パート



*有効求人人数・有効求職者数は左目盛(人)、有効求人倍率は右目盛(倍)

	管理的職業従事者	専門的・技術的職業従事者	事務従事者	販売従事者	サービス職業従事者	保安職業従事者	農林漁業従事者	生産工程従事者	輸送・機械運転従事者	建設・採掘従事者	運搬・清掃・包装等従事者	職業の合計
有効求人人数	6	2,854	2,177	1,402	6,884	556	170	1,288	678	81	3,011	19,107
有効求職者数	16	2,118	4,213	1,037	2,164	143	102	798	283	46	3,574	19,509
有効求人倍率	0.38	1.35	0.52	1.35	3.18	3.89	1.67	1.61	2.40	1.76	0.84	0.98

- (注) 1 有効求人倍率は、有効求職者1人あたりの有効求人数を意味しています。
 2 [職業の合計]欄には、[職業分類不能]を含みます。
 3 常用とは、雇用契約において雇用期間の定めがないか又は4ヶ月以上の雇用期間が定められているもの(季節労働者を除く)をいいます。
 4 常用的パートとは、パートタイムのうち雇用期間の定めがないか又は4ヶ月以上の雇用期間によって就労するものをいいます。

求人・求職バランスシート(令和5年8月分)

ハローワーク南部5所計

(京都西陣所、京都七条所、伏見所、宇治所、京都田辺所)

◎常用

(単位:人倍)

	有効求人人数	有効求職者数	有効求人倍率 (原数値)
職業計	23,547	22,778	1.03
A 管理的職業従事者	88	125	0.70
B 専門的・技術的職業従事者	5,256	3,691	1.42
07 製造技術者(開発)	336	133	2.53
08 製造技術者(開発を除く)	271	240	1.13
09 建築・土木・測量技術者	796	170	4.68
10 情報処理・通信技術者	386	524	0.74
11 その他の技術者	46	25	1.84
12 医師、歯科医師、獣医師、薬剤師	73	36	2.03
13 保健師、助産師、看護師	874	458	1.91
14 医療技術者	453	152	2.98
15 その他の保健医療従事者	400	192	2.08
16 社会福祉専門職業従事者	1,249	534	2.34
22 美術家、デザイナー、写真家、映像撮影者	100	605	0.17
05.06.17~21.23.24その他の専門的職業	272	622	0.44
C 事務従事者	2,126	6,488	0.33
25 一般事務従事者	1,333	5,453	0.24
26 会計事務従事者	293	516	0.57
27 生産関連事務従事者	213	155	1.37
28 営業・販売事務従事者	218	237	0.92
29 外勤事務従事者		0	-
30 運輸・郵便事務従事者	47	29	1.62
31 事務用機器操作員	22	98	0.22
D 販売従事者	2,611	1,430	1.83
32 商品販売従事者	892	688	1.30
33 販売類似職業従事者	156	25	6.24
34 営業職業従事者	1,563	717	2.18
E サービス職業従事者	4,530	1,969	2.30
35 家庭生活支援サービス職業従事者	1	2	0.50
36 介護サービス職業従事者	1,887	613	3.08
37 保健医療サービス職業従事者	290	96	3.02
38 生活衛生サービス職業従事者	353	233	1.52
39 飲食調理従事者	1,153	450	2.56
40 接客・給仕職業従事者	676	334	2.02
41 居住施設・ビル等管理人	29	91	0.32
42 その他のサービス職業従事者	141	150	0.94
F 保安職業従事者	493	149	3.31
G 農林漁業従事者	127	132	0.96
H 生産工程従事者	2,909	1,596	1.82
49 生産設備制御・監視従事者(金属製品)	42	36	1.17
50 生産設備制御・監視従事者(金属製品を除く)	65	54	1.20
51 機械組立設備制御・監視従事者	41	36	1.14
52 製品製造・加工処理従事者(金属製品)	608	246	2.47
53 製品製造・加工処理従事者(金属製品を除く)	863	570	1.51
54 機械組立従事者	408	250	1.63
55 機械整備・修理従事者	527	83	6.35
56 製品検査従事者(金属製品)	38	28	1.36
57 製品検査従事者(金属製品を除く)	84	36	2.33
58 機械検査従事者	38	23	1.65
59 生産関連・生産類似作業従事者	195	234	0.83
I 輸送・機械運転従事者	2,186	756	2.89
60 鉄道運転従事者		7	-
61 自動車運転従事者	1,785	546	3.27
62 船舶・航空機運転従事者		1	-
63 その他の輸送従事者	113	78	1.45
64 定置・建設機械運転従事者	288	124	2.32
J 建設・採掘従事者	1,896	260	7.29
65 建設躯体工事従事者	372	26	14.31
66 建設従事者(建設躯体工事従事者を除く)	489	81	6.04
67 電気工事従事者	302	95	3.18
68 土木作業従事者	726	57	12.74
69 採掘従事者	7	1	7.00
K 運搬・清掃・包装等従事者	1,325	1,576	0.84
70 運搬従事者	788	530	1.49
71 清掃従事者	225	211	1.07
72 包装従事者	64	39	1.64
73 その他の運搬・清掃・包装等従事者	248	796	0.31
分類不能の職業		4,606	-
(IT関連職業)	949	769	1.23
(福祉関連職業)	3,913	1,405	2.79
(介護関連職種)	2,714	823	3.30
(その他の福祉関連職種)	1,199	582	2.06

◎常用的パート

(単位:人倍)

	有効求人人数	有効求職者数	有効求人倍率 (原数値)
職業計	16,652	17,285	0.96
A 管理的職業従事者	6	16	0.38
B 専門的・技術的職業従事者	2,533	1,954	1.30
07 製造技術者(開発)	15	22	0.68
08 製造技術者(開発を除く)	21	100	0.21
09 建築・土木・測量技術者	24	34	0.71
10 情報処理・通信技術者	46	76	0.61
11 その他の技術者	4	8	0.50
12 医師、歯科医師、獣医師、薬剤師	70	59	1.19
13 保健師、助産師、看護師	673	480	1.40
14 医療技術者	285	86	3.31
15 その他の保健医療従事者	122	91	1.34
16 社会福祉専門職業従事者	888	448	1.98
22 美術家、デザイナー、写真家、映像撮影者	70	205	0.34
05.06.17~21.23.24その他の専門的職業	315	345	0.91
C 事務従事者	1,987	3,845	0.52
25 一般事務従事者	1,405	3,403	0.41
26 会計事務従事者	218	179	1.22
27 生産関連事務従事者	104	79	1.32
28 営業・販売事務従事者	135	79	1.71
29 外勤事務従事者	7	1	7.00
30 運輸・郵便事務従事者	99	9	11.00
31 事務用機器操作員	19	95	0.20
D 販売従事者	1,137	944	1.20
32 商品販売従事者	1,023	850	1.20
33 販売類似職業従事者	68	9	7.56
34 営業職業従事者	46	85	0.54
E サービス職業従事者	6,017	1,926	3.12
35 家庭生活支援サービス職業従事者	28	13	2.15
36 介護サービス職業従事者	1,832	528	3.47
37 保健医療サービス職業従事者	280	83	3.37
38 生活衛生サービス職業従事者	358	137	2.61
39 飲食調理従事者	1,784	549	3.25
40 接客・給仕職業従事者	1,358	319	4.26
41 居住施設・ビル等管理人	92	133	0.69
42 その他のサービス職業従事者	285	164	1.74
F 保安職業従事者	452	133	3.40
G 農林漁業従事者	150	83	1.81
H 生産工程従事者	1,109	652	1.70
49 生産設備制御・監視従事者(金属製品)	2	2	1.00
50 生産設備制御・監視従事者(金属製品を除く)	5	14	0.36
51 機械組立設備制御・監視従事者	5	7	0.71
52 製品製造・加工処理従事者(金属製品)	68	39	1.74
53 製品製造・加工処理従事者(金属製品を除く)	623	343	1.82
54 機械組立従事者	154	78	1.97
55 機械整備・修理従事者	67	17	3.94
56 製品検査従事者(金属製品)	91	12	7.58
57 製品検査従事者(金属製品を除く)	42	28	1.50
58 機械検査従事者	25	17	1.47
59 生産関連・生産類似作業従事者	27	95	0.28
I 輸送・機械運転従事者	608	235	2.59
60 鉄道運転従事者		0	-
61 自動車運転従事者	558	188	2.97
62 船舶・航空機運転従事者		1	-
63 その他の輸送従事者	21	15	1.40
64 定置・建設機械運転従事者	29	31	0.94
J 建設・採掘従事者	71	37	1.92
65 建設躯体工事従事者	3	1	3.00
66 建設従事者(建設躯体工事従事者を除く)	18	19	0.95
67 電気工事従事者	3	8	0.38
68 土木作業従事者	41	9	4.56
69 採掘従事者	6		-
K 運搬・清掃・包装等従事者	2,582	3,100	0.83
70 運搬従事者	448	266	1.68
71 清掃従事者	1,179	768	1.54
72 包装従事者	199	129	1.54
73 その他の運搬・清掃・包装等従事者	756	1,937	0.39
分類不能の職業		4,360	-
(IT関連職業)	182	205	0.89
(福祉関連職業)	3,141	1,177	2.67
(介護関連職種)	2,311	631	3.66
(その他の福祉関連職種)	830	546	1.52

※ 資料出所:職業安定業務統計 ※ 令和5年4月以降の職種については、平成21年12月改定の「日本標準職業分類」に基づく。

※ この数値は、京都労働局管内の南部5公共職業安定所の合計数です。

※ 常用とは、雇用契約において雇用期間の定めがないか又は4ヶ月以上の雇用期間が定められているもの(季節労働者を除く)をいいます。

※ 常用的パートとは、パートタイムの内雇用期間の定めがないか又は4ヶ月以上の雇用期間によって就労するものをいいます。

※ ハローワークインターネットサービスの機能拡充に伴い、令和3年9月以降の数値には、ハローワークに来所せず、オンライン上で求職登録した求職者数や、求職者がハローワークインターネットサービスの求人へ直接応募した就職件数等が含まれています。

※ 「IT関連職業」及び「福祉関連職業」についてはそれぞれの職業から抽出した内数

「IT関連職業」とは…電気・電子・電気通信技術者、システムコンサルタント、システム設計者、パーソナルコンピューター操作員、電気機械器具組立従事者、電気通信設備工事従事者など

「介護関連職業」とは…福祉施設指導専門員、家政婦(夫)、家事手伝い、介護職員(医療・福祉施設等)、訪問介護従事者など

「その他の福祉関連職種」とは…保健師、助産師、看護師、理学療法士、作業療法士、視能訓練士、言語聴覚士、福祉相談指導専門員など

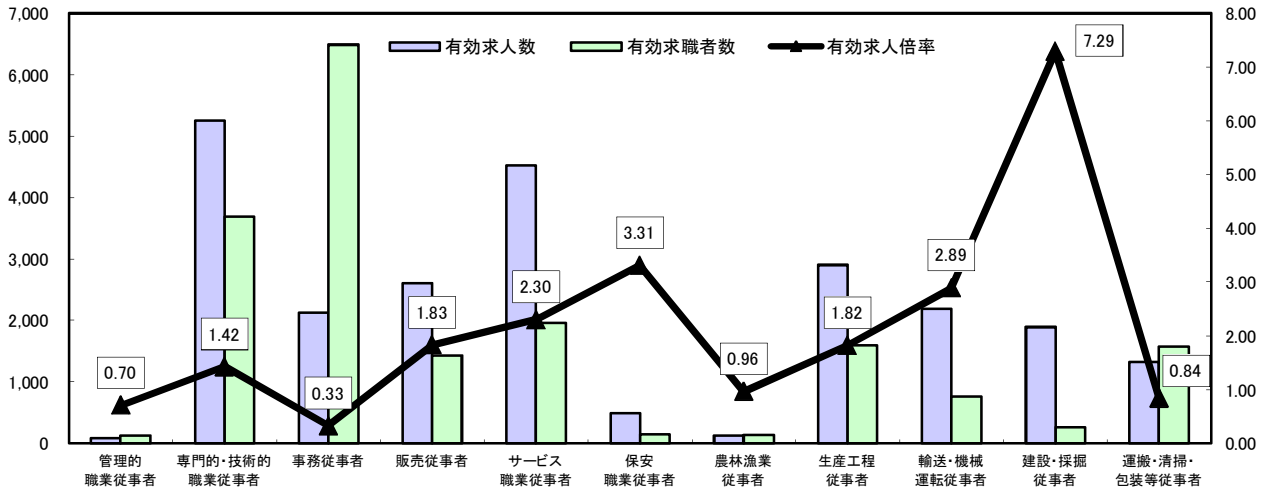
求人・求職バランスシート

令和5年8月

ハローワーク南部5所

(京都西陣所、京都七条所、伏見所、宇治所、京都田辺所)

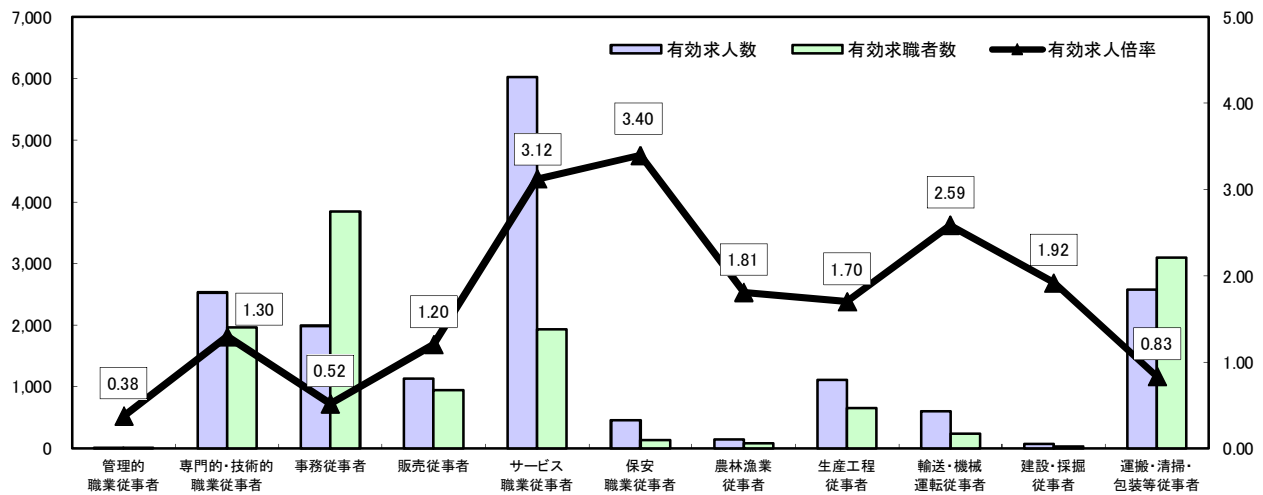
常用



*有効求人人数・有効求職者数は左目盛(人)、有効求人倍率は右目盛(倍)

	管理的職業従事者	専門的・技術的職業従事者	事務従事者	販売従事者	サービス職業従事者	保安職業従事者	農林漁業従事者	生産工程従事者	輸送・機械運転従事者	建設・採掘従事者	運搬・清掃・包装等従事者	職業の合計
有効求人人数	88	5,256	2,126	2,611	4,530	493	127	2,909	2,186	1,896	1,325	23,547
有効求職者数	125	3,691	6,488	1,430	1,969	149	132	1,596	756	260	1,576	22,778
有効求人倍率	0.70	1.42	0.33	1.83	2.30	3.31	0.96	1.82	2.89	7.29	0.84	1.03

常用的パート



*有効求人人数・有効求職者数は左目盛(人)、有効求人倍率は右目盛(倍)

	管理的職業従事者	専門的・技術的職業従事者	事務従事者	販売従事者	サービス職業従事者	保安職業従事者	農林漁業従事者	生産工程従事者	輸送・機械運転従事者	建設・採掘従事者	運搬・清掃・包装等従事者	職業の合計
有効求人人数	6	2,533	1,987	1,137	6,017	452	150	1,109	608	71	2,582	16,652
有効求職者数	16	1,954	3,845	944	1,926	133	83	652	235	37	3,100	17,285
有効求人倍率	0.38	1.30	0.52	1.20	3.12	3.40	1.81	1.70	2.59	1.92	0.83	0.96

- (注) 1 有効求人倍率は、有効求職者1人あたりの有効求人数を意味しています。
 2 [職業の合計]欄には、[職業分類不能]を含みます。
 3 常用とは、雇用契約において雇用期間の定めがないか又は4ヶ月以上の雇用期間が定められているもの(季節労働者を除く)をいいます。
 4 常用的パートとは、パートタイムのうち雇用期間の定めがないか又は4ヶ月以上の雇用期間によって就労するものをいいます。

求人・求職バランスシート(令和5年8月分)

◎常用

職業計	(単位:人倍)		
	有効求人人数	有効求職者数	有効求人倍率 (原数値)
A 管理的職業従事者	4,079	2,509	1.63
B 専門的・技術的職業従事者	797	249	3.20
07 製造技術者(開発)	42	7	6.00
08 製造技術者(開発を除く)	33	33	1.00
09 建築・土木・測量技術者	297	14	21.21
10 情報処理・通信技術者	13	22	0.59
11 その他の技術者	7	0	-
12 医師、歯科医師、獣医師、薬剤師	18	5	3.60
13 保健師、助産師、看護師	122	43	2.84
14 医療技術者	57	14	4.07
15 その他の保健医療従事者	21	13	1.62
16 社会福祉専門職業従事者	128	47	2.72
22 美術家、デザイナー、写真家、映像撮影者	16	24	0.67
05.06.17~21.23.24その他の専門的職業	43	27	1.59
C 事務従事者	335	511	0.66
25 一般事務従事者	202	453	0.45
26 会計事務従事者	26	18	1.44
27 生産関連事務従事者	46	9	5.11
28 営業・販売事務従事者	49	12	4.08
29 外勤事務従事者	4	0	-
30 運輸・郵便事務従事者	7	4	1.75
31 事務用機器操作員	1	15	0.07
D 販売従事者	379	81	4.68
32 商品販売従事者	147	47	3.13
33 販売類似職業従事者	5	2	2.50
34 営業職業従事者	227	32	7.09
E サービス職業従事者	618	242	2.55
35 家庭生活支援サービス職業従事者		1	-
36 介護サービス職業従事者	214	96	2.23
37 保健医療サービス職業従事者	48	12	4.00
38 生活衛生サービス職業従事者	89	5	17.80
39 飲食調理従事者	112	60	1.87
40 接客・給仕職業従事者	98	54	1.81
41 居住施設・ビル等管理人	1	8	0.13
42 その他のサービス職業従事者	56	6	9.33
F 保安職業従事者	150	18	8.33
G 農林漁業従事者	32	29	1.10
H 生産工程従事者	776	336	2.31
49 生産設備制御・監視従事者(金属製品)	14	17	0.82
50 生産設備制御・監視従事者(金属製品を除く)	26	14	1.86
51 機械組立設備制御・監視従事者	3	5	0.60
52 製品製造・加工処理従事者(金属製品)	170	49	3.47
53 製品製造・加工処理従事者(金属製品を除く)	253	98	2.58
54 機械組立従事者	41	38	1.08
55 機械整備・修理従事者	168	23	7.30
56 製品検査従事者(金属製品)	15	13	1.15
57 製品検査従事者(金属製品を除く)	16	16	1.00
58 機械検査従事者	24	4	6.00
59 生産関連・生産類似作業従事者	46	59	0.78
I 輸送・機械運転従事者	287	129	2.22
60 鉄道運転従事者	1	1	1.00
61 自動車運転従事者	180	92	1.96
62 船舶・航空機運転従事者		1	-
63 その他の輸送従事者	56	19	2.95
64 定置・建設機械運転従事者	50	16	3.13
J 建設・採掘従事者	489	42	11.64
65 建設躯体工事従事者	72	3	24.00
66 建設従事者(建設躯体工事従事者を除く)	101	13	7.77
67 電気工事従事者	118	10	11.80
68 土木作業従事者	198	15	13.20
69 採掘従事者		1	-
K 運搬・清掃・包装等従事者	199	236	0.84
70 運搬従事者	105	67	1.57
71 清掃従事者	35	59	0.59
72 包装従事者	1	2	0.50
73 その他の運搬・清掃・包装等従事者	58	108	0.54
分類不能の職業		631	-
(IT関連職業)	94	52	1.81
(福祉関連職業)	451	166	2.72
(介護関連職種)	303	119	2.55
(その他の福祉関連職種)	148	47	3.15

◎常用的パート

ハローワーク北部3所計
(福知山所、舞鶴所、峰山所)

職業計	(単位:人倍)		
	有効求人人数	有効求職者数	有効求人倍率 (原数値)
A 管理的職業従事者	2,455	2,224	1.10
B 専門的・技術的職業従事者	0	0	-
07 製造技術者(開発)	321	164	1.96
08 製造技術者(開発を除く)		2	-
09 建築・土木・測量技術者	4	16	0.25
10 情報処理・通信技術者	5	3	1.67
11 その他の技術者		3	-
12 医師、歯科医師、獣医師、薬剤師	2		-
13 保健師、助産師、看護師	13	2	6.50
14 医療技術者	75	56	1.34
15 その他の保健医療従事者	42	4	10.50
16 社会福祉専門職業従事者	10	7	1.43
22 美術家、デザイナー、写真家、映像撮影者	105	47	2.23
05.06.17~21.23.24その他の専門的職業	11	6	1.83
	54	18	3.00
C 事務従事者	190	368	0.52
25 一般事務従事者	145	338	0.43
26 会計事務従事者	9	11	0.82
27 生産関連事務従事者	12	4	3.00
28 営業・販売事務従事者	16	2	8.00
29 外勤事務従事者		1	-
30 運輸・郵便事務従事者	2		-
31 事務用機器操作員	6	12	0.50
D 販売従事者	265	93	2.85
32 商品販売従事者	235	87	2.70
33 販売類似職業従事者	9	0	-
34 営業職業従事者	21	6	3.50
E サービス職業従事者	867	238	3.64
35 家庭生活支援サービス職業従事者	2	0	-
36 介護サービス職業従事者	204	59	3.46
37 保健医療サービス職業従事者	50	12	4.17
38 生活衛生サービス職業従事者	51	12	4.25
39 飲食調理従事者	221	85	2.60
40 接客・給仕職業従事者	250	42	5.95
41 居住施設・ビル等管理人	2	3	0.67
42 その他のサービス職業従事者	87	25	3.48
F 保安職業従事者	104	10	10.40
G 農林漁業従事者	20	19	1.05
H 生産工程従事者	179	146	1.23
49 生産設備制御・監視従事者(金属製品)		1	-
50 生産設備制御・監視従事者(金属製品を除く)	3	0	-
51 機械組立設備制御・監視従事者		2	-
52 製品製造・加工処理従事者(金属製品)	6	12	0.50
53 製品製造・加工処理従事者(金属製品を除く)	120	62	1.94
54 機械組立従事者	15	15	1.00
55 機械整備・修理従事者	6	2	3.00
56 製品検査従事者(金属製品)	12	13	0.92
57 製品検査従事者(金属製品を除く)	15	13	1.15
58 機械検査従事者		6	-
59 生産関連・生産類似作業従事者	2	20	0.10
I 輸送・機械運転従事者	70	48	1.46
60 鉄道運転従事者			-
61 自動車運転従事者	58	35	1.66
62 船舶・航空機運転従事者			-
63 その他の輸送従事者	3	7	0.43
64 定置・建設機械運転従事者	9	6	1.50
J 建設・採掘従事者	10	9	1.11
65 建設躯体工事従事者			-
66 建設従事者(建設躯体工事従事者を除く)	4	2	2.00
67 電気工事従事者	2	2	1.00
68 土木作業従事者	4	5	0.80
69 採掘従事者			-
K 運搬・清掃・包装等従事者	429	474	0.91
70 運搬従事者	95	47	2.02
71 清掃従事者	169	124	1.36
72 包装従事者	84	13	6.46
73 その他の運搬・清掃・包装等従事者	81	290	0.28
分類不能の職業		655	-
(IT関連職業)	15	20	0.75
(福祉関連職業)	335	128	2.62
(介護関連職種)	252	70	3.60
(その他の福祉関連職種)	83	58	1.43

※ 資料出所:職業安定業務統計 ※ 令和5年4月以降の職種については、平成21年12月改定の「日本標準職業分類」に基づく。

※ この数値は、京都労働局管内の北部3公共職業安定所の合計数です。

※ 常用とは、雇用契約において雇用期間の定めがないか又は4ヶ月以上の雇用期間が定められているもの(季節労働者を除く)をいいます。

※ 常用的パートとは、パートタイムの内雇用期間の定めがないか又は4ヶ月以上の雇用期間によって就労するものをいいます。

※ ハローワークインターネットサービスの機能拡充に伴い、令和3年9月以降の数値には、ハローワークに来所せず、オンライン上で求職登録した求職者数や、求職者がハローワークインターネットサービスの求人へ直接応募した就職件数等が含まれています。

※ 「IT関連職業」及び「福祉関連職業」についてはそれぞれの職業から抽出した内数

「IT関連職業」とは…電気・電子・電気通信技術者、システムコンサルタント、システム設計者、パーソナルコンピューター操作員、電気機械器具組立従事者、電気通信設備工事従事者など

「介護関連職業」とは…福祉施設指導専門員、家政婦(夫)、家事手伝い、介護職員(医療・福祉施設等)、訪問介護従事者など

「その他の福祉関連職種」とは…保健師、助産師、看護師、理学療法士、作業療法士、視能訓練士、言語聴覚士、福祉相談指導専門員など

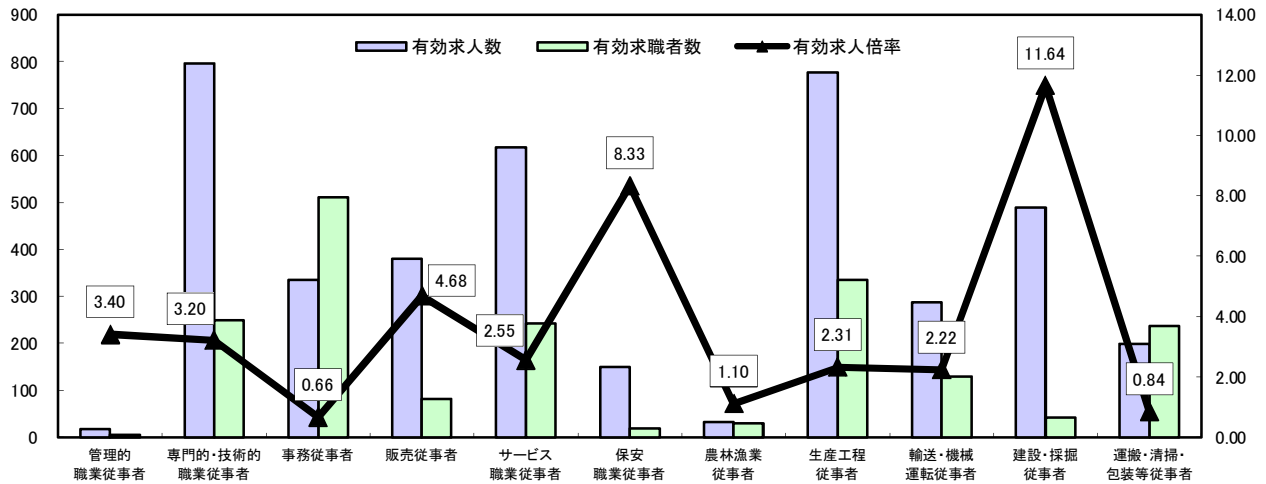
求人・求職バランスシート

令和5年8月

ハローワーク北部3所

(福知山所、舞鶴所、峰山所)

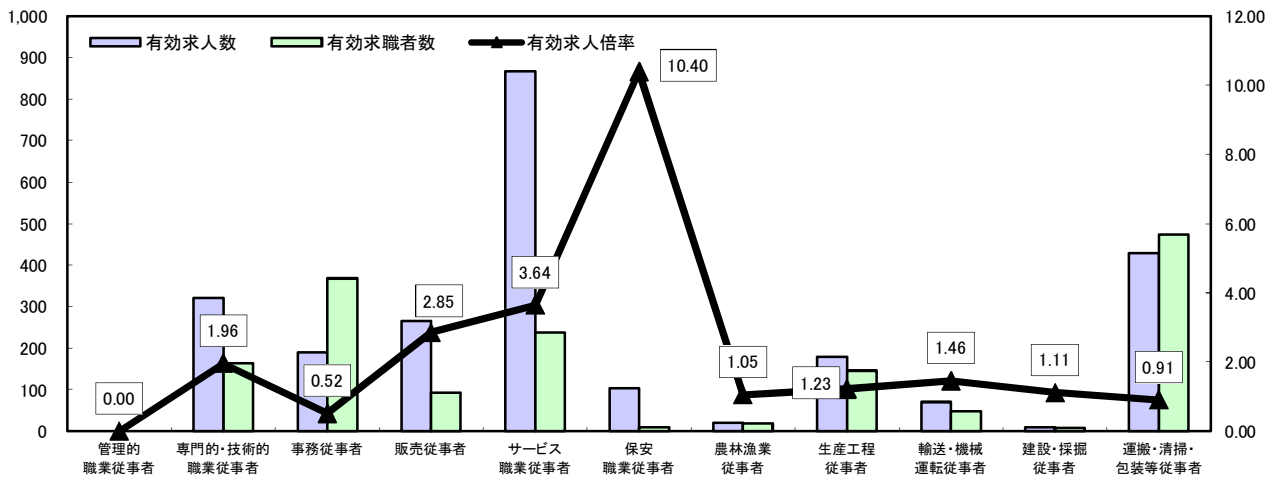
常用



*有効求人人数・有効求職者数は左目盛(人)、有効求人倍率は右目盛(倍)

	管理的職業従事者	専門的・技術的職業従事者	事務従事者	販売従事者	サービス職業従事者	保安職業従事者	農林漁業従事者	生産工程従事者	輸送・機械運転従事者	建設・採掘従事者	運搬・清掃・包装等従事者	職業の合計
有効求人人数	17	797	335	379	618	150	32	776	287	489	199	4,079
有効求職者数	5	249	511	81	242	18	29	336	129	42	236	2,509
有効求人倍率	3.40	3.20	0.66	4.68	2.55	8.33	1.10	2.31	2.22	11.64	0.84	1.63

常用的パート



*有効求人人数・有効求職者数は左目盛(人)、有効求人倍率は右目盛(倍)

	管理的職業従事者	専門的・技術的職業従事者	事務従事者	販売従事者	サービス職業従事者	保安職業従事者	農林漁業従事者	生産工程従事者	輸送・機械運転従事者	建設・採掘従事者	運搬・清掃・包装等従事者	職業の合計
有効求人人数	0	321	190	265	867	104	20	179	70	10	429	2,455
有効求職者数	0	164	368	93	238	10	19	146	48	9	474	2,224
有効求人倍率	-	1.96	0.52	2.85	3.64	10.40	1.05	1.23	1.46	1.11	0.91	1.10

- (注) 1 有効求人倍率は、有効求職者1人あたりの有効求人数を意味しています。
 2 [職業の合計]欄には、[職業分類不能]を含みます。
 3 常用とは、雇用契約において雇用期間の定めがないか又は4ヶ月以上の雇用期間が定められているもの(季節労働者を除く)をいいます。
 4 常用的パートとは、パートタイムのうち雇用期間の定めがないか又は4ヶ月以上の雇用期間によって就労するものをいいます。