

求人・求職バランスシート(令和5年7月分)

京都労働局

◎常用

職業計	(単位:人倍)		
	有効求人人数	有効求職者数	有効求人倍率 (原数値)
A 管理的職業従事者	27,212	25,224	1.08
B 専門的・技術的職業従事者	94	134	0.70
07 製造技術者(開発)	6,043	3,980	1.52
08 製造技術者(開発を除く)	373	141	2.65
09 建築・土木・測量技術者	338	277	1.22
10 情報処理・通信技術者	1,040	177	5.88
11 その他の技術者	429	569	0.75
12 医師, 歯科医師, 獣医師, 薬剤師	55	28	1.96
13 保健師, 助産師, 看護師	82	45	1.82
14 医療技術者	967	486	1.99
15 その他の保健医療従事者	496	167	2.97
16 社会福祉専門職業従事者	404	208	1.94
22 美術家, デザイナー, 写真家, 映像撮影者	1,416	597	2.37
05.06.17~21.23.24その他の専門的職業	122	619	0.20
C 事務従事者	321	666	0.48
25 一般事務従事者	2,462	6,914	0.36
26 会計事務従事者	1,523	5,847	0.26
27 生産関連事務従事者	322	521	0.62
28 営業・販売事務従事者	254	166	1.53
29 外勤事務従事者	272	238	1.14
30 運輸・郵便事務従事者	4	0	-
31 事務用機器操作員	70	34	2.06
D 販売従事者	17	108	0.16
32 商品販売従事者	2,991	1,504	1.99
33 販売類似職業従事者	1,101	697	1.58
34 営業職業従事者	161	30	5.37
E サービス職業従事者	1,729	777	2.23
35 家庭生活支援サービス職業従事者	4,978	2,238	2.22
36 介護サービス職業従事者	1	3	0.33
37 保健医療サービス職業従事者	2,050	715	2.87
38 生活衛生サービス職業従事者	329	111	2.96
39 飲食調理従事者	453	238	1.90
40 接客・給仕職業従事者	1,179	540	2.18
41 居住施設・ビル等管理人	750	377	1.99
42 その他のサービス職業従事者	22	107	0.21
F 保安職業従事者	194	147	1.32
G 農林漁業従事者	576	158	3.65
H 生産工程従事者	161	147	1.10
49 生産設備制御・監視従事者(金属製品)	3,583	1,923	1.86
50 生産設備制御・監視従事者(金属製品を除く)	55	53	1.04
51 機械組立設備制御・監視従事者	103	68	1.51
52 製品製造・加工処理従事者(金属製品)	40	37	1.08
53 製品製造・加工処理従事者(金属製品を除く)	773	272	2.84
54 機械組立従事者	1,095	672	1.63
55 機械整備・修理従事者	417	290	1.44
56 製品検査従事者(金属製品)	653	111	5.88
57 製品検査従事者(金属製品を除く)	58	42	1.38
58 機械検査従事者	93	57	1.63
59 生産関連・生産類似作業従事者	64	28	2.29
I 輸送・機械運転従事者	232	293	0.79
60 鉄道運転従事者	2,447	873	2.80
61 自動車運転従事者	1	5	0.20
62 船舶・航空機運転従事者	1,970	638	3.09
63 その他の輸送従事者	2	-	-
64 定置・建設機械運転従事者	158	92	1.72
J 建設・採掘従事者	318	136	2.34
65 建設躯体工事従事者	2,396	297	8.07
66 建設従事者(建設躯体工事従事者を除く)	463	29	15.97
67 電気工事従事者	566	94	6.02
68 土木作業従事者	466	103	4.52
69 採掘従事者	894	67	13.34
K 運搬・清掃・包装等従事者	7	4	1.75
70 運搬従事者	1,481	1,841	0.80
71 清掃従事者	842	593	1.42
72 包装従事者	225	277	0.81
73 その他の運搬・清掃・包装等従事者	76	39	1.95
分類不能の職業	338	932	0.36
(IT関連職業)	1,054	842	1.25
(福祉関連職業)	4,341	1,560	2.78
(介護関連職種)	3,006	944	3.18
(その他の福祉関連職種)	1,335	616	2.17

◎常用的パート

職業計	(単位:人倍)		
	有効求人人数	有効求職者数	有効求人倍率 (原数値)
A 管理的職業従事者	18,626	19,744	0.94
B 専門的・技術的職業従事者	7	19	0.37
07 製造技術者(開発)	2,892	2,178	1.33
08 製造技術者(開発を除く)	15	28	0.54
09 建築・土木・測量技術者	30	100	0.30
10 情報処理・通信技術者	34	33	1.03
11 その他の技術者	29	83	0.35
12 医師, 歯科医師, 獣医師, 薬剤師	6	11	0.55
13 保健師, 助産師, 看護師	85	63	1.35
14 医療技術者	761	543	1.40
15 その他の保健医療従事者	337	106	3.18
16 社会福祉専門職業従事者	136	101	1.35
22 美術家, デザイナー, 写真家, 映像撮影者	1,017	511	1.99
05.06.17~21.23.24その他の専門的職業	87	208	0.42
C 事務従事者	355	391	0.91
25 一般事務従事者	2,141	4,244	0.50
26 会計事務従事者	1,557	3,780	0.41
27 生産関連事務従事者	212	192	1.10
28 営業・販売事務従事者	111	78	1.42
29 外勤事務従事者	143	70	2.04
30 運輸・郵便事務従事者	7	2	3.50
31 事務用機器操作員	88	11	8.00
D 販売従事者	23	111	0.21
32 商品販売従事者	1,388	1,038	1.34
33 販売類似職業従事者	1,289	948	1.36
34 営業職業従事者	35	10	3.50
E サービス職業従事者	64	80	0.80
35 家庭生活支援サービス職業従事者	6,495	2,159	3.01
36 介護サービス職業従事者	29	12	2.42
37 保健医療サービス職業従事者	2,087	583	3.58
38 生活衛生サービス職業従事者	342	93	3.68
39 飲食調理従事者	396	140	2.83
40 接客・給仕職業従事者	1,940	637	3.05
41 居住施設・ビル等管理人	1,275	351	3.63
42 その他のサービス職業従事者	88	147	0.60
F 保安職業従事者	338	196	1.72
G 農林漁業従事者	506	151	3.35
H 生産工程従事者	150	113	1.33
49 生産設備制御・監視従事者(金属製品)	1,284	801	1.60
50 生産設備制御・監視従事者(金属製品を除く)	2	3	0.67
51 機械組立設備制御・監視従事者	5	8	0.63
52 製品製造・加工処理従事者(金属製品)	7	5	1.40
53 製品製造・加工処理従事者(金属製品を除く)	76	54	1.41
54 機械組立従事者	705	399	1.77
55 機械整備・修理従事者	179	92	1.95
56 製品検査従事者(金属製品)	72	22	3.27
57 製品検査従事者(金属製品を除く)	109	35	3.11
58 機械検査従事者	62	40	1.55
59 生産関連・生産類似作業従事者	34	19	1.79
I 輸送・機械運転従事者	33	124	0.27
60 鉄道運転従事者	637	285	2.24
61 自動車運転従事者	0	0	-
62 船舶・航空機運転従事者	585	218	2.68
63 その他の輸送従事者	15	27	0.56
64 定置・建設機械運転従事者	37	39	0.95
J 建設・採掘従事者	78	45	1.73
65 建設躯体工事従事者	3	1	3.00
66 建設従事者(建設躯体工事従事者を除く)	20	18	1.11
67 電気工事従事者	5	12	0.42
68 土木作業従事者	44	14	3.14
69 採掘従事者	6	-	-
K 運搬・清掃・包装等従事者	3,048	3,709	0.82
70 運搬従事者	493	310	1.59
71 清掃従事者	1,388	936	1.48
72 包装従事者	351	153	2.29
73 その他の運搬・清掃・包装等従事者	816	2,310	0.35
分類不能の職業	5,002	-	-
(IT関連職業)	192	231	0.83
(福祉関連職業)	3,566	1,321	2.70
(介護関連職種)	2,634	701	3.76
(その他の福祉関連職種)	932	620	1.50

※ 資料出所: 職業安定業務統計 ※ 令和5年4月以降の職種については、平成21年12月改定の「日本標準職業分類」に基づく。

※ この数値は、京都労働局管内の公共職業安定所の合計数です。

※ 常用とは、雇用契約において雇用期間の定めがないか又は4ヶ月以上の雇用期間が定められているもの(季節労働者を除く)をいいます。

※ 常用的パートとは、パートタイムの内雇用期間の定めがないか又は4ヶ月以上の雇用期間によって就労するものをいいます。

※ ハローワークインターネットサービスの機能拡充に伴い、令和3年9月以降の数値には、ハローワークに来所せず、オンライン上で求職登録した求職者数や、求職者がハローワークインターネットサービスの求人へ直接応募した就職件数等が含まれています。

※ 「IT関連職業」及び「福祉関連職業」についてはそれぞれの職業から抽出した内数

「IT関連職業」とは…電気・電子・電気通信技術者、システムコンサルタント、システム設計者、パーソナルコンピューター操作員、電気機械器具組立従事者、電気通信設備工事従事者など

「介護関連職業」とは…福祉施設指導専門員、家政婦(夫)、家事手伝い、介護職員(医療・福祉施設等)、訪問介護従事者など

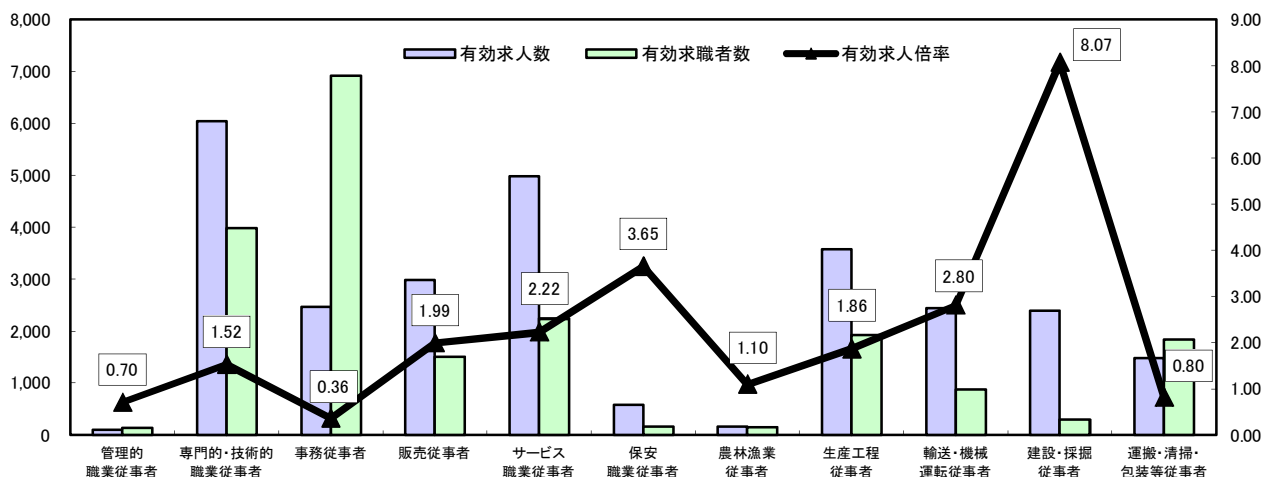
「その他の福祉関連職種」とは…保健師、助産師、看護師、理学療法士、作業療法士、視能訓練士、言語聴覚士、福祉相談指導専門員など

# 求人・求職バランスシート

令和5年7月

京都労働局

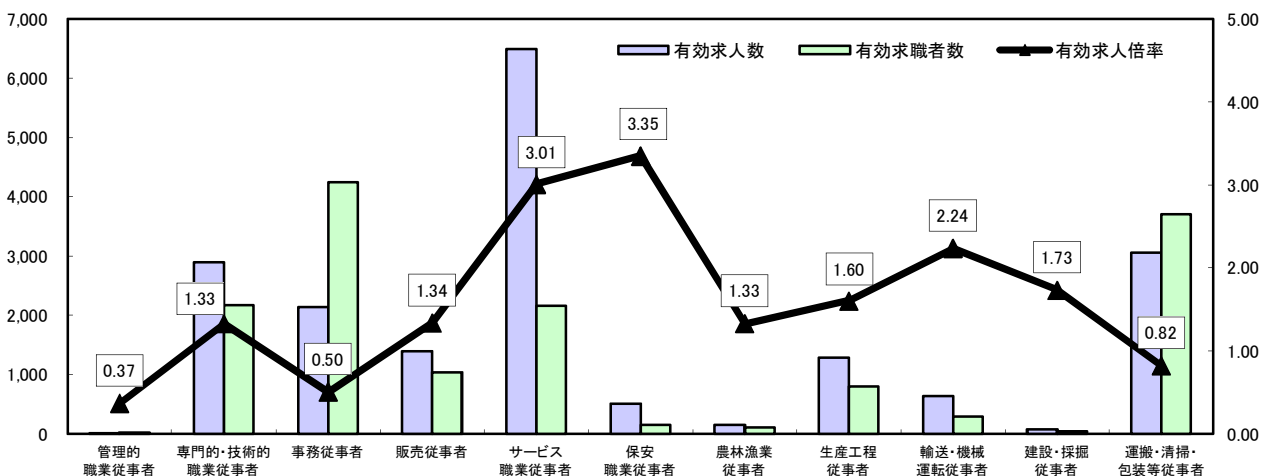
## 常用



\*有効求人人数・有効求職者数は左目盛(人)、有効求人倍率は右目盛(倍)

	管理的職従事者	専門的・技術的職従事者	事務従事者	販売従事者	サービス職従事者	保安職従事者	農林漁業従事者	生産工程従事者	輸送・機械運転従事者	建設・採掘従事者	運搬・清掃・包装等従事者	職業の合計
有効求人人数	94	6,043	2,462	2,991	4,978	576	161	3,583	2,447	2,396	1,481	27,212
有効求職者数	134	3,980	6,914	1,504	2,238	158	147	1,923	873	297	1,841	25,224
有効求人倍率	0.70	1.52	0.36	1.99	2.22	3.65	1.10	1.86	2.80	8.07	0.80	1.08

## 常用的パート



\*有効求人人数・有効求職者数は左目盛(人)、有効求人倍率は右目盛(倍)

	管理的職従事者	専門的・技術的職従事者	事務従事者	販売従事者	サービス職従事者	保安職従事者	農林漁業従事者	生産工程従事者	輸送・機械運転従事者	建設・採掘従事者	運搬・清掃・包装等従事者	職業の合計
有効求人人数	7	2,892	2,141	1,388	6,495	506	150	1,284	637	78	3,048	18,626
有効求職者数	19	2,178	4,244	1,038	2,159	151	113	801	285	45	3,709	19,744
有効求人倍率	0.37	1.33	0.50	1.34	3.01	3.35	1.33	1.60	2.24	1.73	0.82	0.94

- (注) 1 有効求人倍率は、有効求職者1人あたりの有効求人数を意味しています。  
 2 [職業の合計]欄には、[職業分類不能]を含みます。  
 3 常用とは、雇用契約において雇用期間の定めがないか又は4ヶ月以上の雇用期間が定められているもの(季節労働者を除く)をいいます。  
 4 常用的パートとは、パートタイムのうち雇用期間の定めがないか又は4ヶ月以上の雇用期間によって就労するものをいいます。

# 求人・求職バランスシート(令和5年7月分)

◎常用

職業計	(単位:人倍)		
	有効求人人数	有効求職者数	有効求人倍率 (原数値)
A 管理的職業従事者	23,102	22,748	1.02
B 専門的・技術的職業従事者	5,217	3,738	1.40
07 製造技術者(開発)	335	135	2.48
08 製造技術者(開発を除く)	293	242	1.21
09 建築・土木・測量技術者	741	164	4.52
10 情報処理・通信技術者	416	546	0.76
11 その他の技術者	40	27	1.48
12 医師、歯科医師、獣医師、薬剤師	64	39	1.64
13 保健師、助産師、看護師	839	447	1.88
14 医療技術者	445	152	2.93
15 その他の保健医療従事者	383	195	1.96
16 社会福祉専門職業従事者	1,280	552	2.32
22 美術家、デザイナー、写真家、映像撮影者	100	601	0.17
05.06.17～21.23.24その他の専門的職業	281	638	0.44
C 事務従事者	2,101	6,424	0.33
25 一般事務従事者	1,304	5,419	0.24
26 会計事務従事者	294	500	0.59
27 生産関連事務従事者	208	157	1.32
28 営業・販売事務従事者	222	226	0.98
29 外勤事務従事者		0	-
30 運輸・郵便事務従事者	61	29	2.10
31 事務用機器操作員	12	93	0.13
D 販売従事者	2,629	1,421	1.85
32 商品販売従事者	963	655	1.47
33 販売類似職業従事者	156	28	5.57
34 営業職業従事者	1,510	738	2.05
E サービス職業従事者	4,360	2,000	2.18
35 家庭生活支援サービス職業従事者	1	3	0.33
36 介護サービス職業従事者	1,823	614	2.97
37 保健医療サービス職業従事者	283	103	2.75
38 生活衛生サービス職業従事者	371	230	1.61
39 飲食調理従事者	1,066	478	2.23
40 接客・給仕職業従事者	657	334	1.97
41 居住施設・ビル等管理人	22	101	0.22
42 その他のサービス職業従事者	137	137	1.00
F 保安職業従事者	425	143	2.97
G 農林漁業従事者	130	123	1.06
H 生産工程従事者	2,832	1,590	1.78
49 生産設備制御・監視従事者(金属製品)	41	38	1.08
50 生産設備制御・監視従事者(金属製品を除く)	81	59	1.37
51 機械組立設備制御・監視従事者	37	33	1.12
52 製品製造・加工処理従事者(金属製品)	602	229	2.63
53 製品製造・加工処理従事者(金属製品を除く)	852	570	1.49
54 機械組立従事者	376	248	1.52
55 機械整備・修理従事者	494	89	5.55
56 製品検査従事者(金属製品)	43	30	1.43
57 製品検査従事者(金属製品を除く)	78	41	1.90
58 機械検査従事者	40	25	1.60
59 生産関連・生産類似作業従事者	188	228	0.82
I 輸送・機械運転従事者	2,173	744	2.92
60 鉄道運転従事者		5	-
61 自動車運転従事者	1,788	542	3.30
62 船舶・航空機運転従事者		0	-
63 その他の輸送従事者	116	78	1.49
64 定置・建設機械運転従事者	269	119	2.26
J 建設・採掘従事者	1,870	256	7.30
65 建設躯体工事従事者	387	26	14.88
66 建設従事者(建設躯体工事従事者を除く)	464	82	5.66
67 電気工事従事者	318	95	3.35
68 土木作業従事者	694	50	13.88
69 採掘従事者	7	3	2.33
K 運搬・清掃・包装等従事者	1,283	1,599	0.80
70 運搬従事者	739	523	1.41
71 清掃従事者	191	218	0.88
72 包装従事者	75	37	2.03
73 その他の運搬・清掃・包装等従事者	278	821	0.34
分類不能の職業		4,581	-
(IT関連職業)	957	788	1.21
(IT関連職業)	3,868	1,395	2.77
(介護関連職種)	2,685	822	3.27
(その他の福祉関連職種)	1,183	573	2.06

◎常用的パート

ハローワーク南部5所計  
(京都西陣所、京都七条所、伏見所、宇治所、京都田辺所)

職業計	(単位:人倍)		
	有効求人人数	有効求職者数	有効求人倍率 (原数値)
A 管理的職業従事者	16,143	17,439	0.93
B 専門的・技術的職業従事者	7	19	0.37
07 製造技術者(開発)	2,569	2,001	1.28
08 製造技術者(開発を除く)	15	26	0.58
09 建築・土木・測量技術者	23	86	0.27
10 情報処理・通信技術者	30	30	1.00
11 その他の技術者	29	79	0.37
12 医師、歯科医師、獣医師、薬剤師	4	11	0.36
13 保健師、助産師、看護師	70	59	1.19
14 医療技術者	683	483	1.41
15 その他の保健医療従事者	293	100	2.93
16 社会福祉専門職業従事者	126	94	1.34
22 美術家、デザイナー、写真家、映像撮影者	921	463	1.99
05.06.17～21.23.24その他の専門的職業	74	198	0.37
C 事務従事者	301	372	0.81
25 一般事務従事者	1,949	3,872	0.50
26 会計事務従事者	1,402	3,437	0.41
27 生産関連事務従事者	204	178	1.15
28 営業・販売事務従事者	106	76	1.39
29 外勤事務従事者	126	67	1.88
30 運輸・郵便事務従事者	7	2	3.50
31 事務用機器操作員	88	10	8.80
D 販売従事者	16	102	0.16
32 商品販売従事者	1,108	946	1.17
33 販売類似職業従事者	1,036	863	1.20
34 営業職業従事者	26	9	2.89
E サービス職業従事者	46	74	0.62
35 家庭生活支援サービス職業従事者	5,609	1,909	2.94
36 介護サービス職業従事者	27	12	2.25
37 保健医療サービス職業従事者	1,863	518	3.60
38 生活衛生サービス職業従事者	293	81	3.62
39 飲食調理従事者	339	126	2.69
40 接客・給仕職業従事者	1,714	545	3.14
41 居住施設・ビル等管理人	1,040	310	3.35
42 その他のサービス職業従事者	86	143	0.60
F 保安職業従事者	247	174	1.42
G 農林漁業従事者	403	136	2.96
H 生産工程従事者	130	92	1.41
49 生産設備制御・監視従事者(金属製品)	1,127	652	1.73
50 生産設備制御・監視従事者(金属製品を除く)	2	2	1.00
51 機械組立設備制御・監視従事者	4	8	0.50
52 製品製造・加工処理従事者(金属製品)	7	3	2.33
53 製品製造・加工処理従事者(金属製品を除く)	68	42	1.62
54 機械組立従事者	613	346	1.77
55 機械整備・修理従事者	162	75	2.16
56 製品検査従事者(金属製品)	65	19	3.42
57 製品検査従事者(金属製品を除く)	98	17	5.76
58 機械検査従事者	42	25	1.68
59 生産関連・生産類似作業従事者	34	14	2.43
I 輸送・機械運転従事者	32	101	0.32
60 鉄道運転従事者	571	239	2.39
61 自動車運転従事者		0	-
62 船舶・航空機運転従事者	530	184	2.88
63 その他の輸送従事者	12	22	0.55
64 定置・建設機械運転従事者	29	32	0.91
J 建設・採掘従事者	66	35	1.89
65 建設躯体工事従事者	3	1	3.00
66 建設従事者(建設躯体工事従事者を除く)	14	16	0.88
67 電気工事従事者	3	10	0.30
68 土木作業従事者	40	8	5.00
69 採掘従事者	6		-
K 運搬・清掃・包装等従事者	2,604	3,213	0.81
70 運搬従事者	419	263	1.59
71 清掃従事者	1,227	806	1.52
72 包装従事者	228	142	1.61
73 その他の運搬・清掃・包装等従事者	730	2,002	0.36
分類不能の職業		4,325	-
(IT関連職業)	174	212	0.82
(IT関連職業)	3,213	1,184	2.71
(介護関連職種)	2,368	626	3.78
(その他の福祉関連職種)	845	558	1.51

※ 資料出所:職業安定業務統計 ※ 令和5年4月以降の職種については、平成21年12月改定の「日本標準職業分類」に基づく。

※ この数値は、京都労働局管内の南部5公共職業安定所の合計数です。

※ 常用とは、雇用契約において雇用期間の定めがないか又は4ヶ月以上の雇用期間が定められているもの(季節労働者を除く)をいいます。

※ 常用的パートとは、パートタイムの内雇用期間の定めがないか又は4ヶ月以上の雇用期間によって就労するものをいいます。

※ ハローワークインターネットサービスの機能拡充に伴い、令和3年9月以降の数値には、ハローワークに来所せず、オンライン上で求職登録した求職者数や、求職者がハローワークインターネットサービスの求人へ直接応募した就職件数等が含まれています。

※ 「IT関連職業」及び「福祉関連職業」についてはそれぞれの職業から抽出した内数

「IT関連職業」とは…電気・電子・電気通信技術者、システムコンサルタント、システム設計者、パーソナルコンピューター操作員、電気機械器具組立従事者、電気通信設備工事従事者など

「介護関連職業」とは…福祉施設指導専門員、家政婦(夫)、家事手伝い、介護職員(医療・福祉施設等)、訪問介護従事者など

「その他の福祉関連職種」とは…保健師、助産師、看護師、理学療法士、作業療法士、視能訓練士、言語聴覚士、福祉相談指導専門員など

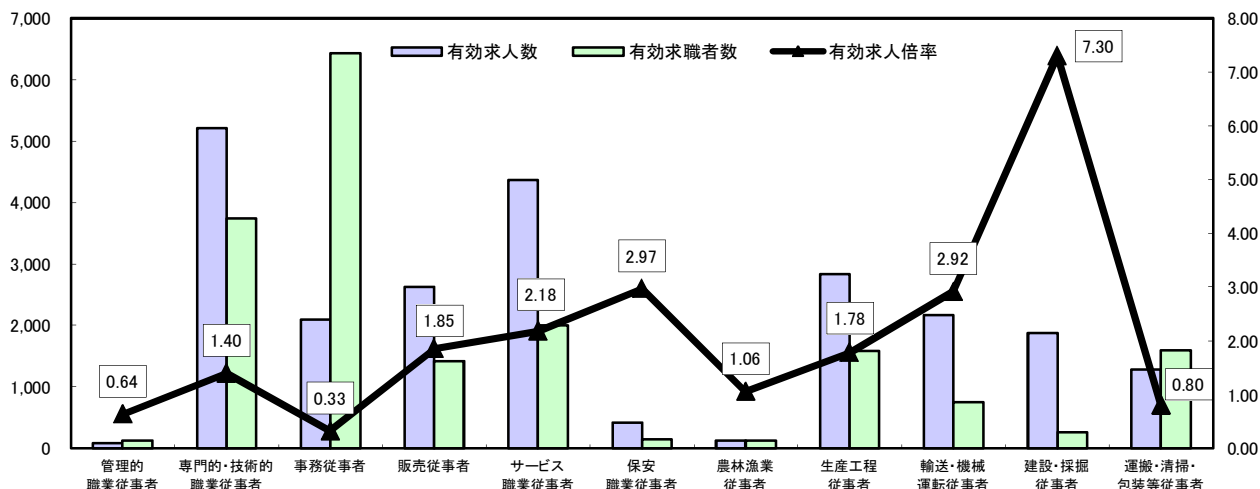
# 求人・求職バランスシート

令和5年7月

ハローワーク南部5所

(京都西陣所、京都七条所、伏見所、宇治所、京都田辺所)

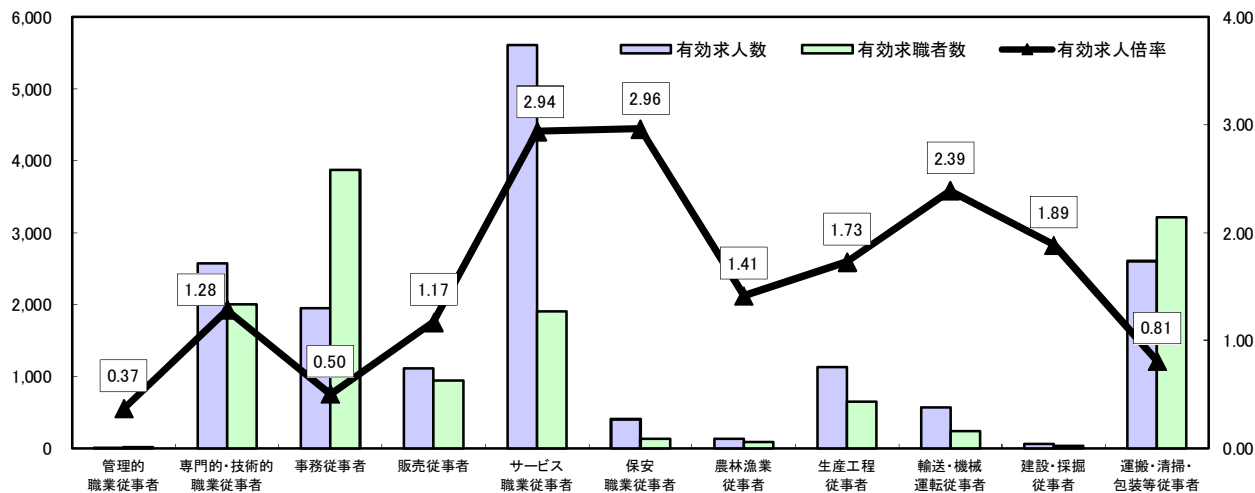
常用



\*有効求人人数・有効求職者数は左目盛(人)、有効求人倍率は右目盛(倍)

	管理的職業従事者	専門的・技術的職業従事者	事務従事者	販売従事者	サービス職業従事者	保安職業従事者	農林漁業従事者	生産工程従事者	輸送・機械運転従事者	建設・採掘従事者	運搬・清掃・包装等従事者	職業の合計
有効求人人数	82	5,217	2,101	2,629	4,360	425	130	2,832	2,173	1,870	1,283	23,102
有効求職者数	129	3,738	6,424	1,421	2,000	143	123	1,590	744	256	1,599	22,748
有効求人倍率	0.64	1.40	0.33	1.85	2.18	2.97	1.06	1.78	2.92	7.30	0.80	1.02

常用的パート



\*有効求人人数・有効求職者数は左目盛(人)、有効求人倍率は右目盛(倍)

	管理的職業従事者	専門的・技術的職業従事者	事務従事者	販売従事者	サービス職業従事者	保安職業従事者	農林漁業従事者	生産工程従事者	輸送・機械運転従事者	建設・採掘従事者	運搬・清掃・包装等従事者	職業の合計
有効求人人数	7	2,569	1,949	1,108	5,609	403	130	1,127	571	66	2,604	16,143
有効求職者数	19	2,001	3,872	946	1,909	136	92	652	239	35	3,213	17,439
有効求人倍率	0.37	1.28	0.50	1.17	2.94	2.96	1.41	1.73	2.39	1.89	0.81	0.93

- (注) 1 有効求人倍率は、有効求職者1人あたりの有効求人数を意味しています。  
 2 [職業の合計]欄には、[職業分類不能]を含みます。  
 3 常用とは、雇用契約において雇用期間の定めがないか又は4ヶ月以上の雇用期間が定められているもの(季節労働者を除く)をいいます。  
 4 常用的パートとは、パートタイムのうち雇用期間の定めがないか又は4ヶ月以上の雇用期間によって就労するものをいいます。

求人・求職バランスシート(令和5年7月分)

◎常用

職業計	(単位:人倍)		
	有効求人人数	有効求職者数	有効求人倍率 (原数値)
A 管理的職業従事者	4,110	2,476	1.66
B 専門的・技術的職業従事者	826	242	3.41
07 製造技術者(開発)	38	6	6.33
08 製造技術者(開発を除く)	45	35	1.29
09 建築・土木・測量技術者	299	13	23.00
10 情報処理・通信技術者	13	23	0.57
11 その他の技術者	15	1	15.00
12 医師、歯科医師、獣医師、薬剤師	18	6	3.00
13 保健師、助産師、看護師	128	39	3.28
14 医療技術者	51	15	3.40
15 その他の保健医療従事者	21	13	1.62
16 社会福祉専門職業従事者	136	45	3.02
22 美術家、デザイナー、写真家、映像撮影者	22	18	1.22
05.06.17～21.23.24その他の専門的職業	40	28	1.43
C 事務従事者	361	490	0.74
25 一般事務従事者	219	428	0.51
26 会計事務従事者	28	21	1.33
27 生産関連事務従事者	46	9	5.11
28 営業・販売事務従事者	50	12	4.17
29 外勤事務従事者	4	0	-
30 運輸・郵便事務従事者	9	5	1.80
31 事務用機器操作員	5	15	0.33
D 販売従事者	362	83	4.36
32 商品販売従事者	138	42	3.29
33 販売類似職業従事者	5	2	2.50
34 営業職業従事者	219	39	5.62
E サービス職業従事者	618	238	2.60
35 家庭生活支援サービス職業従事者			-
36 介護サービス職業従事者	227	101	2.25
37 保健医療サービス職業従事者	46	8	5.75
38 生活衛生サービス職業従事者	82	8	10.25
39 飲食調理従事者	113	62	1.82
40 接客・給仕職業従事者	93	43	2.16
41 居住施設・ビル等管理人		6	-
42 その他のサービス職業従事者	57	10	5.70
F 保安職業従事者	151	15	10.07
G 農林漁業従事者	31	24	1.29
H 生産工程従事者	751	333	2.26
49 生産設備制御・監視従事者(金属製品)	14	15	0.93
50 生産設備制御・監視従事者(金属製品を除く)	22	9	2.44
51 機械組立設備制御・監視従事者	3	4	0.75
52 製品製造・加工処理従事者(金属製品)	171	43	3.98
53 製品製造・加工処理従事者(金属製品を除く)	243	102	2.38
54 機械組立従事者	41	42	0.98
55 機械整備・修理従事者	159	22	7.23
56 製品検査従事者(金属製品)	15	12	1.25
57 製品検査従事者(金属製品を除く)	15	16	0.94
58 機械検査従事者	24	3	8.00
59 生産関連・生産類似作業従事者	44	65	0.68
I 輸送・機械運転従事者	274	129	2.12
60 鉄道運転従事者	1		-
61 自動車運転従事者	182	96	1.90
62 船舶・航空機運転従事者		2	-
63 その他の輸送従事者	42	14	3.00
64 定置・建設機械運転従事者	49	17	2.88
J 建設・採掘従事者	526	41	12.83
65 建設躯体工事従事者	76	3	25.33
66 建設従事者(建設躯体工事従事者を除く)	102	12	8.50
67 電気工事従事者	148	8	18.50
68 土木作業従事者	200	17	11.76
69 採掘従事者		1	-
K 運搬・清掃・包装等従事者	198	242	0.82
70 運搬従事者	103	70	1.47
71 清掃従事者	34	59	0.58
72 包装従事者	1	2	0.50
73 その他の運搬・清掃・包装等従事者	60	111	0.54
分類不能の職業		634	-
(IT関連職業)	97	54	1.80
(福祉関連職業)	473	165	2.87
(介護関連職種)	321	122	2.63
(その他の福祉関連職種)	152	43	3.53

◎常用的パート

ハローワーク北部3所計  
(福知山所、舞鶴所、峰山所)

職業計	(単位:人倍)		
	有効求人人数	有効求職者数	有効求人倍率 (原数値)
A 管理的職業従事者	2,483	2,305	1.08
B 専門的・技術的職業従事者	323	177	1.82
07 製造技術者(開発)		2	-
08 製造技術者(開発を除く)	7	14	0.50
09 建築・土木・測量技術者	4	3	1.33
10 情報処理・通信技術者		4	-
11 その他の技術者	2		-
12 医師、歯科医師、獣医師、薬剤師	15	4	3.75
13 保健師、助産師、看護師	78	60	1.30
14 医療技術者	44	6	7.33
15 その他の保健医療従事者	10	7	1.43
16 社会福祉専門職業従事者	96	48	2.00
22 美術家、デザイナー、写真家、映像撮影者	13	10	1.30
05.06.17～21.23.24その他の専門的職業	54	19	2.84
C 事務従事者	192	372	0.52
25 一般事務従事者	155	343	0.45
26 会計事務従事者	8	14	0.57
27 生産関連事務従事者	5	2	2.50
28 営業・販売事務従事者	17	3	5.67
29 外勤事務従事者			-
30 運輸・郵便事務従事者		1	-
31 事務用機器操作員	7	9	0.78
D 販売従事者	280	92	3.04
32 商品販売従事者	253	85	2.98
33 販売類似職業従事者	9	1	9.00
34 営業職業従事者	18	6	3.00
E サービス職業従事者	886	250	3.54
35 家庭生活支援サービス職業従事者	2	0	-
36 介護サービス職業従事者	224	65	3.45
37 保健医療サービス職業従事者	49	12	4.08
38 生活衛生サービス職業従事者	57	14	4.07
39 飲食調理従事者	226	92	2.46
40 接客・給仕職業従事者	235	41	5.73
41 居住施設・ビル等管理人	2	4	0.50
42 その他のサービス職業従事者	91	22	4.14
F 保安職業従事者	103	15	6.87
G 農林漁業従事者	20	21	0.95
H 生産工程従事者	157	149	1.05
49 生産設備制御・監視従事者(金属製品)		1	-
50 生産設備制御・監視従事者(金属製品を除く)	1	0	-
51 機械組立設備制御・監視従事者		2	-
52 製品製造・加工処理従事者(金属製品)	8	12	0.67
53 製品製造・加工処理従事者(金属製品を除く)	92	53	1.74
54 機械組立従事者	17	17	1.00
55 機械整備・修理従事者	7	3	2.33
56 製品検査従事者(金属製品)	11	18	0.61
57 製品検査従事者(金属製品を除く)	20	15	1.33
58 機械検査従事者		5	-
59 生産関連・生産類似作業従事者	1	23	0.04
I 輸送・機械運転従事者	66	46	1.43
60 鉄道運転従事者			-
61 自動車運転従事者	55	34	1.62
62 船舶・航空機運転従事者			-
63 その他の輸送従事者	3	5	0.60
64 定置・建設機械運転従事者	8	7	1.14
J 建設・採掘従事者	12	10	1.20
65 建設躯体工事従事者			-
66 建設従事者(建設躯体工事従事者を除く)	6	2	3.00
67 電気工事従事者	2	2	1.00
68 土木作業従事者	4	6	0.67
69 採掘従事者			-
K 運搬・清掃・包装等従事者	444	496	0.90
70 運搬従事者	74	47	1.57
71 清掃従事者	161	130	1.24
72 包装従事者	123	11	11.18
73 その他の運搬・清掃・包装等従事者	86	308	0.28
分類不能の職業		677	-
(IT関連職業)	18	19	0.95
(福祉関連職業)	353	137	2.58
(介護関連職種)	266	75	3.55
(その他の福祉関連職種)	87	62	1.40

※ 資料出所:職業安定業務統計 ※ 令和5年4月以降の職種については、平成21年12月改定の「日本標準職業分類」に基づく。

※ この数値は、京都労働局管内の北部3公共職業安定所の合計数です。

※ 常用とは、雇用契約において雇用期間の定めがないか又は4ヶ月以上の雇用期間が定められているもの(季節労働者を除く)をいいます。

※ 常用的パートとは、パートタイムの内雇用期間の定めがないか又は4ヶ月以上の雇用期間によって就労するものをいいます。

※ ハローワークインターネットサービスの機能拡充に伴い、令和3年9月以降の数値には、ハローワークに来所せず、オンライン上で求職登録した求職者数や、求職者がハローワークインターネットサービスの求人へ直接応募した就職件数等が含まれています。

※ 「IT関連職業」及び「福祉関連職業」についてはそれぞれの職業から抽出した内数

「IT関連職業」とは…電気・電子・電気通信技術者、システムコンサルタント、システム設計者、パーソナルコンピューター操作員、電気機械器具組立従事者、電気通信設備工事従事者など

「介護関連職業」とは…福祉施設指導専門員、家政婦(夫)、家事手伝い、介護職員(医療・福祉施設等)、訪問介護従事者など

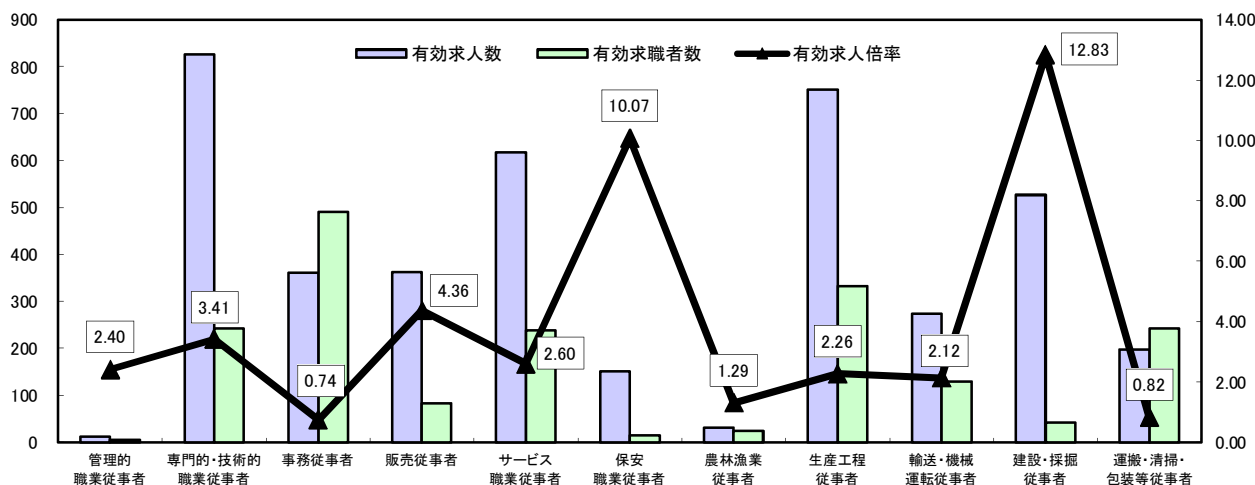
「その他の福祉関連職種」とは…保健師、助産師、看護師、理学療法士、作業療法士、視能訓練士、言語聴覚士、福祉相談指導専門員など

# 求人・求職バランスシート

令和5年7月

ハローワーク北部3所  
(福知山所、舞鶴所、峰山所)

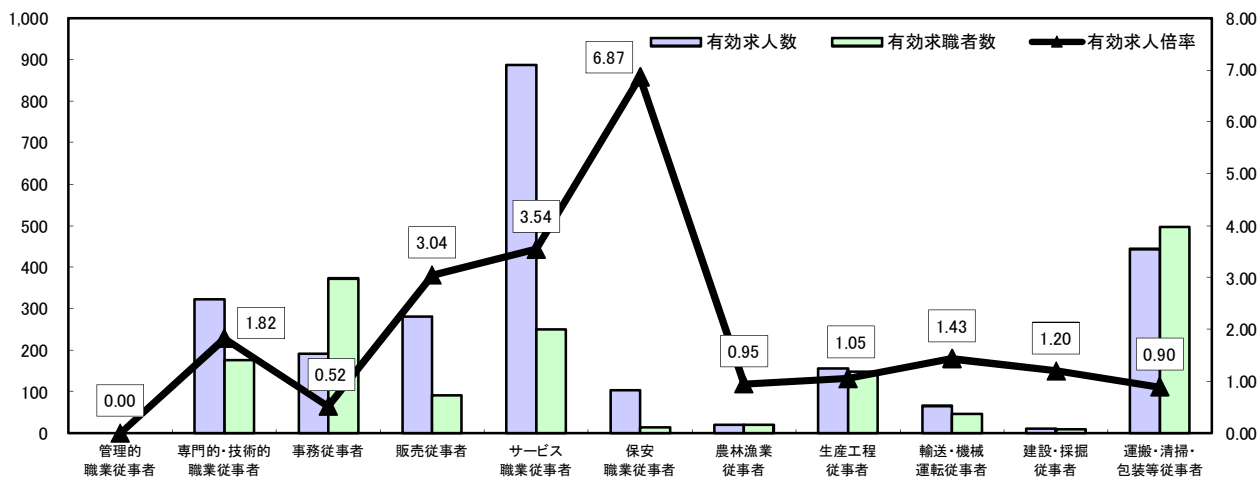
常用



\*有効求人人数・有効求職者数は左目盛(人)、有効求人倍率は右目盛(倍)

	管理的職業従事者	専門的・技術的職業従事者	事務従事者	販売従事者	サービス職業従事者	保安職業従事者	農林漁業従事者	生産工程従事者	輸送・機械運転従事者	建設・採掘従事者	運搬・清掃・包装等従事者	職業の合計
有効求人人数	12	826	361	362	618	151	31	751	274	526	198	4,110
有効求職者数	5	242	490	83	238	15	24	333	129	41	242	2,476
有効求人倍率	2.40	3.41	0.74	4.36	2.60	10.07	1.29	2.26	2.12	12.83	0.82	1.66

常用的パート



\*有効求人人数・有効求職者数は左目盛(人)、有効求人倍率は右目盛(倍)

	管理的職業従事者	専門的・技術的職業従事者	事務従事者	販売従事者	サービス職業従事者	保安職業従事者	農林漁業従事者	生産工程従事者	輸送・機械運転従事者	建設・採掘従事者	運搬・清掃・包装等従事者	職業の合計
有効求人人数	0	323	192	280	886	103	20	157	66	12	444	2,483
有効求職者数	0	177	372	92	250	15	21	149	46	10	496	2,305
有効求人倍率	-	1.82	0.52	3.04	3.54	6.87	0.95	1.05	1.43	1.20	0.90	1.08

- (注) 1 有効求人倍率は、有効求職者1人あたりの有効求人数を意味しています。  
 2 [職業の合計]欄には、[職業分類不能]を含みます。  
 3 常用とは、雇用契約において雇用期間の定めがないか又は4ヶ月以上の雇用期間が定められているもの(季節労働者を除く)をいいます。  
 4 常用的パートとは、パートタイムのうち雇用期間の定めがないか又は4ヶ月以上の雇用期間によって就労するものをいいます。