

求人・求職バランスシート(令和5年6月分)

京都労働局

◎常用

職業計	(単位:人倍)		
	有効求人数	有効求職者数	有効求人倍率 (原数値)
A 管理的職業従事者	27,372	25,912	1.06
B 専門的・技術的職業従事者	99	144	0.69
07 製造技術者(開発)	6,114	4,115	1.49
08 製造技術者(開発を除く)	335	151	2.22
09 建築・土木・測量技術者	323	278	1.16
10 情報処理・通信技術者	1,064	194	5.48
11 その他の技術者	401	590	0.68
12 医師、歯科医師、獣医師、薬剤師	71	33	2.15
13 保健師、助産師、看護師	89	50	1.78
14 医療技術者	1,028	482	2.13
15 その他の保健医療従事者	498	168	2.96
16 社会福祉専門職業従事者	414	210	1.97
22 美術家、デザイナー、写真家、映像撮影者	1,417	589	2.41
05.06.17～21.23.24その他の専門的職業	144	619	0.23
C 事務従事者	330	751	0.44
25 一般事務従事者	2,545	7,107	0.36
26 会計事務従事者	1,623	6,035	0.27
27 生産関連事務従事者	326	506	0.64
28 営業・販売事務従事者	239	165	1.45
29 外勤事務従事者	270	267	1.01
30 運輸・郵便事務従事者	4	1	4.00
31 事務用機器操作員	71	31	2.29
D 販売従事者	12	102	0.12
32 商品販売従事者	2,939	1,551	1.89
33 販売類似職業従事者	1,083	734	1.48
34 営業職業従事者	165	29	5.69
E サービス職業従事者	1,691	788	2.15
35 家庭生活支援サービス職業従事者	5,015	2,260	2.22
36 介護サービス職業従事者		5	-
37 保健医療サービス職業従事者	2,071	728	2.84
38 生活衛生サービス職業従事者	325	104	3.13
39 飲食調理従事者	492	239	2.06
40 接客・給仕職業従事者	1,196	523	2.29
41 居住施設・ビル等管理人	724	395	1.83
42 その他のサービス職業従事者	25	105	0.24
F 保安職業従事者	182	161	1.13
G 農林漁業従事者	625	157	3.98
H 生産工程従事者	173	146	1.18
49 生産設備制御・監視従事者(金属製品)	3,502	1,989	1.76
50 生産設備制御・監視従事者(金属製品を除く)	56	53	1.06
51 機械組立設備制御・監視従事者	100	59	1.69
52 製品製造・加工処理従事者(金属製品)	43	42	1.02
53 製品製造・加工処理従事者(金属製品を除く)	776	266	2.92
54 機械組立従事者	1,060	717	1.48
55 機械整備・修理従事者	436	306	1.42
56 製品検査従事者(金属製品)	573	127	4.51
57 製品検査従事者(金属製品を除く)	57	46	1.24
58 機械検査従事者	98	57	1.72
59 生産関連・生産類似作業従事者	61	25	2.44
I 輸送・機械運転従事者	242	291	0.83
60 鉄道運転従事者	2,473	882	2.80
61 自動車運転従事者	1	3	0.33
62 船舶・航空機運転従事者	1,967	647	3.04
63 その他の輸送従事者	1	2	0.50
64 定置・建設機械運転従事者	180	91	1.98
J 建設・採掘従事者	324	139	2.33
65 建設躯体工事従事者	2,368	305	7.76
66 建設従事者(建設躯体工事従事者を除く)	482	32	15.06
67 電気工事従事者	580	86	6.74
68 土木作業従事者	476	107	4.45
69 採掘従事者	827	77	10.74
K 運搬・清掃・包装等従事者	3	3	1.00
70 運搬従事者	1,519	1,874	0.81
71 清掃従事者	877	607	1.44
72 包装従事者	232	268	0.87
73 その他の運搬・清掃・包装等従事者	72	41	1.76
分類不能の職業	338	958	0.35
(IT関連職業)		5,382	-
(福祉関連職業)	1,003	869	1.15
(介護関連職種)	4,431	1,561	2.84
(その他の福祉関連職種)	3,051	946	3.23
	1,380	615	2.24

◎常用的パート

職業計	(単位:人倍)		
	有効求人数	有効求職者数	有効求人倍率 (原数値)
A 管理的職業従事者	19,288	20,998	0.92
B 専門的・技術的職業従事者	5	29	0.17
07 製造技術者(開発)	2,976	2,344	1.27
08 製造技術者(開発を除く)	13	28	0.46
09 建築・土木・測量技術者	33	109	0.30
10 情報処理・通信技術者	34	39	0.87
11 その他の技術者	25	86	0.29
12 医師、歯科医師、獣医師、薬剤師	10	12	0.83
13 保健師、助産師、看護師	81	65	1.25
14 医療技術者	808	577	1.40
15 その他の保健医療従事者	347	116	2.99
16 社会福祉専門職業従事者	145	110	1.32
22 美術家、デザイナー、写真家、映像撮影者	1,049	540	1.94
05.06.17～21.23.24その他の専門的職業	94	212	0.44
C 事務従事者	337	450	0.75
25 一般事務従事者	2,219	4,516	0.49
26 会計事務従事者	1,650	4,020	0.41
27 生産関連事務従事者	212	218	0.97
28 営業・販売事務従事者	114	82	1.39
29 外勤事務従事者	135	76	1.78
30 運輸・郵便事務従事者	7	3	2.33
31 事務用機器操作員	80	12	6.67
D 販売従事者	21	105	0.20
32 商品販売従事者	1,460	1,095	1.33
33 販売類似職業従事者	1,361	1,003	1.36
34 営業職業従事者	33	12	2.75
E サービス職業従事者	66	80	0.83
35 家庭生活支援サービス職業従事者	6,777	2,300	2.95
36 介護サービス職業従事者		36	14
37 保健医療サービス職業従事者	36	14	2.57
38 生活衛生サービス職業従事者	2,206	620	3.56
39 飲食調理従事者	338	100	3.38
40 接客・給仕職業従事者	390	149	2.62
41 居住施設・ビル等管理人	1,992	673	2.96
42 その他のサービス職業従事者	1,320	353	3.74
F 保安職業従事者	91	175	0.52
G 農林漁業従事者	404	216	1.87
H 生産工程従事者	528	163	3.24
49 生産設備制御・監視従事者(金属製品)	153	117	1.31
50 生産設備制御・監視従事者(金属製品を除く)	1,316	863	1.52
51 機械組立設備制御・監視従事者	1	7	0.14
52 製品製造・加工処理従事者(金属製品)	10	7	1.43
53 製品製造・加工処理従事者(金属製品を除く)	9	6	1.50
54 機械組立従事者	85	51	1.67
55 機械整備・修理従事者	727	445	1.63
56 製品検査従事者(金属製品)	190	90	2.11
57 製品検査従事者(金属製品を除く)	56	28	2.00
58 機械検査従事者	113	34	3.32
59 生産関連・生産類似作業従事者	67	36	1.86
I 輸送・機械運転従事者	27	20	1.35
60 鉄道運転従事者	31	139	0.22
61 自動車運転従事者	651	320	2.03
62 船舶・航空機運転従事者		1	-
63 その他の輸送従事者	592	240	2.47
64 定置・建設機械運転従事者	1	-	-
J 建設・採掘従事者	20	32	0.63
65 建設躯体工事従事者	39	46	0.85
66 建設従事者(建設躯体工事従事者を除く)	72	53	1.36
67 電気工事従事者	5	3	1.67
68 土木作業従事者	6	15	0.40
69 採掘従事者	41	16	2.56
K 運搬・清掃・包装等従事者			-
70 運搬従事者	3,131	3,851	0.81
71 清掃従事者	511	314	1.63
72 包装従事者	1,359	969	1.40
73 その他の運搬・清掃・包装等従事者	325	156	2.08
分類不能の職業	936	2,412	0.39
(IT関連職業)		5,347	-
(福祉関連職業)	199	238	0.84
(介護関連職種)	3,801	1,413	2.69
(その他の福祉関連職種)	2,817	754	3.74
	984	659	1.49

※ 資料出所: 職業安定業務統計 ※ 令和5年4月以降の職種については、平成21年12月改定の「日本標準職業分類」に基づく。

※ この数値は、京都労働局管内の公共職業安定所の合計数です。

※ 常用とは、雇用契約において雇用期間の定めがないか又は4ヶ月以上の雇用期間が定められているもの(季節労働者を除く)をいいます。

※ 常用的パートとは、パートタイムの内雇用期間の定めがないか又は4ヶ月以上の雇用期間によって就労するものをいいます。

※ ハローワークインターネットサービスの機能拡充に伴い、令和3年9月以降の数値には、ハローワークに来所せず、オンライン上で求職登録した求職者数や、求職者がハローワークインターネットサービスの求人へ直接応募した就職件数等が含まれています。

※ 「IT関連職業」及び「福祉関連職業」についてはそれぞれの職業から抽出した内数

「IT関連職業」とは…電気・電子・電気通信技術者、システムコンサルタント、システム設計者、パーソナルコンピューター操作員、電気機械器具組立従事者、電気通信設備工事従事者など

「介護関連職業」とは…福祉施設指導専門員、家政婦(夫)、家事手伝い、介護職員(医療・福祉施設等)、訪問介護従事者など

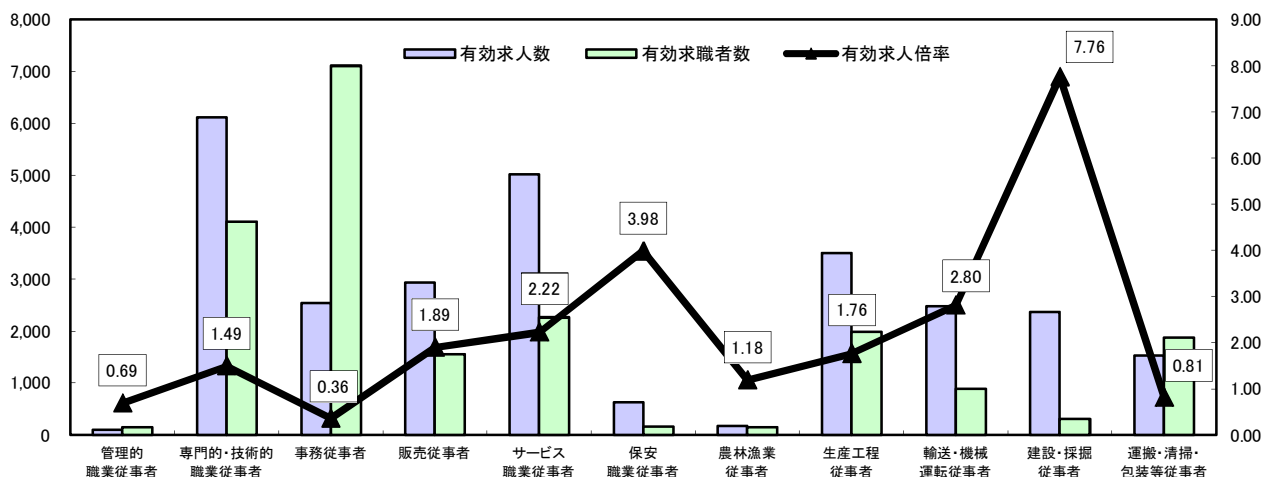
「その他の福祉関連職種」とは…保健師、助産師、看護師、理学療法士、作業療法士、視能訓練士、言語聴覚士、福祉相談指導専門員など

# 求人・求職バランスシート

令和5年6月

京都労働局

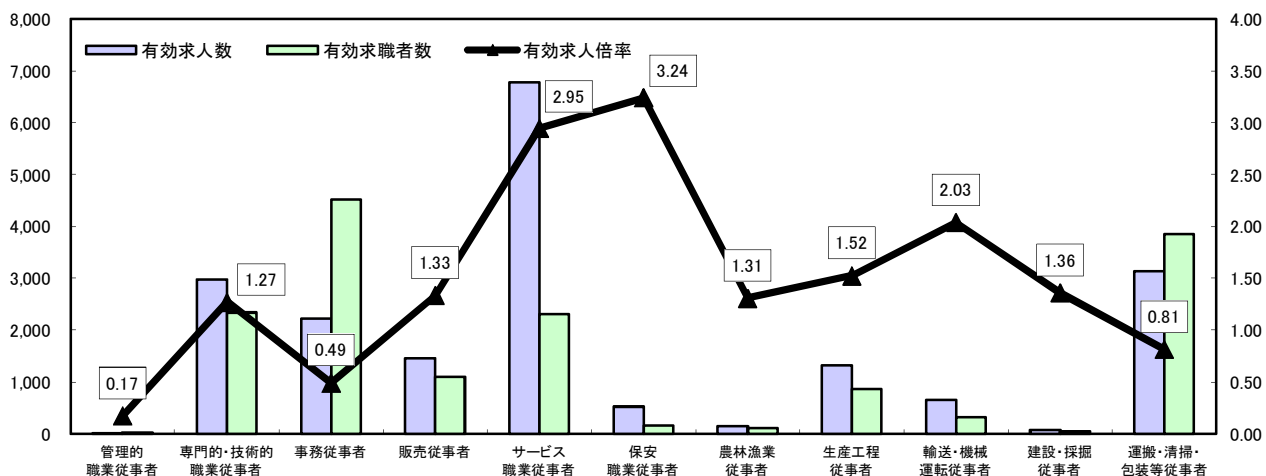
## 常用



\*有効求人人数・有効求職者数は左目盛(人)、有効求人倍率は右目盛(倍)

	管理的職業従事者	専門的・技術的職業従事者	事務従事者	販売従事者	サービス職業従事者	保安職業従事者	農林漁業従事者	生産工程従事者	輸送・機械運転従事者	建設・採掘従事者	運搬・清掃・包装等従事者	職業の合計
有効求人人数	99	6,114	2,545	2,939	5,015	625	173	3,502	2,473	2,368	1,519	27,372
有効求職者数	144	4,115	7,107	1,551	2,260	157	146	1,989	882	305	1,874	25,912
有効求人倍率	0.69	1.49	0.36	1.89	2.22	3.98	1.18	1.76	2.80	7.76	0.81	1.06

## 常用的パート



\*有効求人人数・有効求職者数は左目盛(人)、有効求人倍率は右目盛(倍)

	管理的職業従事者	専門的・技術的職業従事者	事務従事者	販売従事者	サービス職業従事者	保安職業従事者	農林漁業従事者	生産工程従事者	輸送・機械運転従事者	建設・採掘従事者	運搬・清掃・包装等従事者	職業の合計
有効求人人数	5	2,976	2,219	1,460	6,777	528	153	1,316	651	72	3,131	19,288
有効求職者数	29	2,344	4,516	1,095	2,300	163	117	863	320	53	3,851	20,998
有効求人倍率	0.17	1.27	0.49	1.33	2.95	3.24	1.31	1.52	2.03	1.36	0.81	0.92

- (注) 1 有効求人倍率は、有効求職者1人あたりの有効求人数を意味しています。  
 2 [職業の合計]欄には、[職業分類不能]を含みます。  
 3 常用とは、雇用契約において雇用期間の定めがないか又は4ヶ月以上の雇用期間が定められているもの(季節労働者を除く)をいいます。  
 4 常用的パートとは、パートタイムのうち雇用期間の定めがないか又は4ヶ月以上の雇用期間によって就労するものをいいます。

# 求人・求職バランスシート(令和5年6月分)

◎常用

職業計	(単位:人倍)		
	有効求人人数	有効求職者数	有効求人倍率 (原数値)
職業計	23,292	23,290	1.00
A 管理的職業従事者	87	139	0.63
B 専門的・技術的職業従事者	5,304	3,858	1.37
07 製造技術者(開発)	298	145	2.06
08 製造技術者(開発を除く)	283	243	1.16
09 建築・土木・測量技術者	770	176	4.38
10 情報処理・通信技術者	388	565	0.69
11 その他の技術者	55	31	1.77
12 医師、歯科医師、獣医師、薬剤師	73	45	1.62
13 保健師、助産師、看護師	899	437	2.06
14 医療技術者	441	156	2.83
15 その他の保健医療従事者	393	199	1.97
16 社会福祉専門職業従事者	1,298	540	2.40
22 美術家、デザイナー、写真家、映像撮影者	123	602	0.20
05.06.17～21.23.24その他の専門的職業	283	719	0.39
C 事務従事者	2,196	6,588	0.33
25 一般事務従事者	1,400	5,578	0.25
26 会計事務従事者	299	485	0.62
27 生産関連事務従事者	201	155	1.30
28 営業・販売事務従事者	227	254	0.89
29 外勤事務従事者		1	-
30 運輸・郵便事務従事者	60	27	2.22
31 事務用機器操作員	9	88	0.10
D 販売従事者	2,586	1,461	1.77
32 商品販売従事者	947	685	1.38
33 販売類似職業従事者	160	27	5.93
34 営業職業従事者	1,479	749	1.97
E サービス職業従事者	4,394	2,013	2.18
35 家庭生活支援サービス職業従事者		5	-
36 介護サービス職業従事者	1,852	627	2.95
37 保健医療サービス職業従事者	284	93	3.05
38 生活衛生サービス職業従事者	402	230	1.75
39 飲食調理従事者	1,072	461	2.33
40 接客・給仕職業従事者	635	348	1.82
41 居住施設・ビル等管理人	25	98	0.26
42 その他のサービス職業従事者	124	151	0.82
F 保安職業従事者	467	133	3.51
G 農林漁業従事者	145	125	1.16
H 生産工程従事者	2,747	1,634	1.68
49 生産設備制御・監視従事者(金属製品)	45	38	1.18
50 生産設備制御・監視従事者(金属製品を除く)	75	52	1.44
51 機械組立設備制御・監視従事者	41	38	1.08
52 製品製造・加工処理従事者(金属製品)	599	227	2.64
53 製品製造・加工処理従事者(金属製品を除く)	816	612	1.33
54 機械組立従事者	401	256	1.57
55 機械整備・修理従事者	413	97	4.26
56 製品検査従事者(金属製品)	41	30	1.37
57 製品検査従事者(金属製品を除く)	84	39	2.15
58 機械検査従事者	38	20	1.90
59 生産関連・生産類似作業従事者	194	225	0.86
I 輸送・機械運転従事者	2,202	747	2.95
60 鉄道運転従事者		3	-
61 自動車運転従事者	1,790	541	3.31
62 船舶・航空機運転従事者		1	-
63 その他の輸送従事者	135	78	1.73
64 定置・建設機械運転従事者	277	124	2.23
J 建設・採掘従事者	1,847	256	7.21
65 建設躯体工事従事者	413	27	15.30
66 建設従事者(建設躯体工事従事者を除く)	475	75	6.33
67 電気工事従事者	332	95	3.49
68 土木作業従事者	624	57	10.95
69 採掘従事者	3	2	1.50
K 運搬・清掃・包装等従事者	1,317	1,621	0.81
70 運搬従事者	774	536	1.44
71 清掃従事者	193	211	0.91
72 包装従事者	71	40	1.78
73 その他の運搬・清掃・包装等従事者	279	834	0.33
分類不能の職業		4,715	-
(IT関連職業)	918	814	1.13
(福祉関連職業)	3,972	1,389	2.86
(介護関連職種)	2,746	824	3.33
(その他の福祉関連職種)	1,226	565	2.17

◎常用的パート

ハローワーク南部5所計  
(京都西陣所、京都七条所、伏見所、宇治所、京都田辺所)

職業計	(単位:人倍)		
	有効求人人数	有効求職者数	有効求人倍率 (原数値)
職業計	16,813	18,504	0.91
A 管理的職業従事者	5	28	0.18
B 専門的・技術的職業従事者	2,644	2,161	1.22
07 製造技術者(開発)	13	27	0.48
08 製造技術者(開発を除く)	25	98	0.26
09 建築・土木・測量技術者	30	35	0.86
10 情報処理・通信技術者	25	82	0.30
11 その他の技術者	7	12	0.58
12 医師、歯科医師、獣医師、薬剤師	66	61	1.08
13 保健師、助産師、看護師	726	517	1.40
14 医療技術者	304	110	2.76
15 その他の保健医療従事者	132	100	1.32
16 社会福祉専門職業従事者	952	487	1.95
22 美術家、デザイナー、写真家、映像撮影者	82	204	0.40
05.06.17～21.23.24その他の専門的職業	282	428	0.66
C 事務従事者	2,008	4,108	0.49
25 一般事務従事者	1,475	3,641	0.41
26 会計事務従事者	204	205	1.00
27 生産関連事務従事者	109	79	1.38
28 営業・販売事務従事者	120	73	1.64
29 外勤事務従事者	7	3	2.33
30 運輸・郵便事務従事者	79	11	7.18
31 事務用機器操作員	14	96	0.15
D 販売従事者	1,166	1,003	1.16
32 商品販売従事者	1,097	921	1.19
33 販売類似職業従事者	24	11	2.18
34 営業職業従事者	45	71	0.63
E サービス職業従事者	5,874	2,042	2.88
35 家庭生活支援サービス職業従事者	31	14	2.21
36 介護サービス職業従事者	1,976	543	3.64
37 保健医療サービス職業従事者	285	88	3.24
38 生活衛生サービス職業従事者	326	136	2.40
39 飲食調理従事者	1,764	587	3.01
40 接客・給仕職業従事者	1,080	313	3.45
41 居住施設・ビル等管理人	89	171	0.52
42 その他のサービス職業従事者	323	190	1.70
F 保安職業従事者	426	143	2.98
G 農林漁業従事者	133	95	1.40
H 生産工程従事者	1,153	694	1.66
49 生産設備制御・監視従事者(金属製品)		3	-
50 生産設備制御・監視従事者(金属製品を除く)	10	7	1.43
51 機械組立設備制御・監視従事者	9	4	2.25
52 製品製造・加工処理従事者(金属製品)	72	37	1.95
53 製品製造・加工処理従事者(金属製品を除く)	638	382	1.67
54 機械組立従事者	173	73	2.37
55 機械整備・修理従事者	50	22	2.27
56 製品検査従事者(金属製品)	99	16	6.19
57 製品検査従事者(金属製品を除く)	45	23	1.96
58 機械検査従事者	27	17	1.59
59 生産関連・生産類似作業従事者	30	110	0.27
I 輸送・機械運転従事者	590	273	2.16
60 鉄道運転従事者		1	-
61 自動車運転従事者	541	207	2.61
62 船舶・航空機運転従事者		1	-
63 その他の輸送従事者	17	27	0.63
64 定置・建設機械運転従事者	32	37	0.86
J 建設・採掘従事者	62	42	1.48
65 建設躯体工事従事者	5	3	1.67
66 建設従事者(建設躯体工事従事者を除く)	15	17	0.88
67 電気工事従事者	4	12	0.33
68 土木作業従事者	38	10	3.80
69 採掘従事者			-
K 運搬・清掃・包装等従事者	2,752	3,332	0.83
70 運搬従事者	443	270	1.64
71 清掃従事者	1,221	825	1.48
72 包装従事者	244	144	1.69
73 その他の運搬・清掃・包装等従事者	844	2,093	0.40
分類不能の職業		4,583	-
(IT関連職業)	179	218	0.82
(福祉関連職業)	3,436	1,261	2.72
(介護関連職種)	2,543	664	3.83
(その他の福祉関連職種)	893	597	1.50

※ 資料出所:職業安定業務統計 ※ 令和5年4月以降の職種については、平成21年12月改定の「日本標準職業分類」に基づく。

※ この数値は、京都労働局管内の南部5公共職業安定所の合計数です。

※ 常用とは、雇用契約において雇用期間の定めがないか又は4ヶ月以上の雇用期間が定められているもの(季節労働者を除く)をいいます。

※ 常用的パートとは、パートタイムの内雇用期間の定めがないか又は4ヶ月以上の雇用期間によって就労するものをいいます。

※ ハローワークインターネットサービスの機能拡充に伴い、令和3年9月以降の数値には、ハローワークに来所せず、オンライン上で求職登録した求職者数や、求職者がハローワークインターネットサービスの求人へ直接応募した就職件数等が含まれています。

※ 「IT関連職業」及び「福祉関連職業」についてはそれぞれの職業から抽出した内数

「IT関連職業」とは…電気、電子・電気通信技術者、システムコンサルタント、システム設計者、パーソナルコンピューター操作員、電気機械器具組立従事者、電気通信設備工事従事者など

「介護関連職業」とは…福祉施設指導専門員、家政婦(夫)、家事手伝い、介護職員(医療・福祉施設等)、訪問介護従事者など

「その他の福祉関連職種」とは…保健師、助産師、看護師、理学療法士、作業療法士、視能訓練士、言語聴覚士、福祉相談指導専門員など

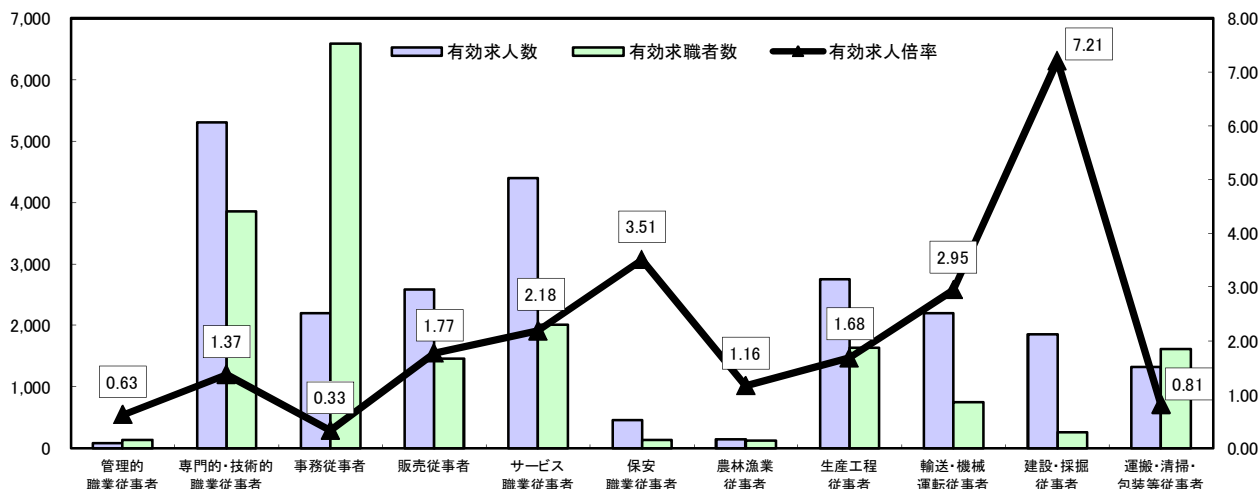
# 求人・求職バランスシート

令和5年6月

ハローワーク南部5所

(京都西陣所、京都七条所、伏見所、宇治所、京都田辺所)

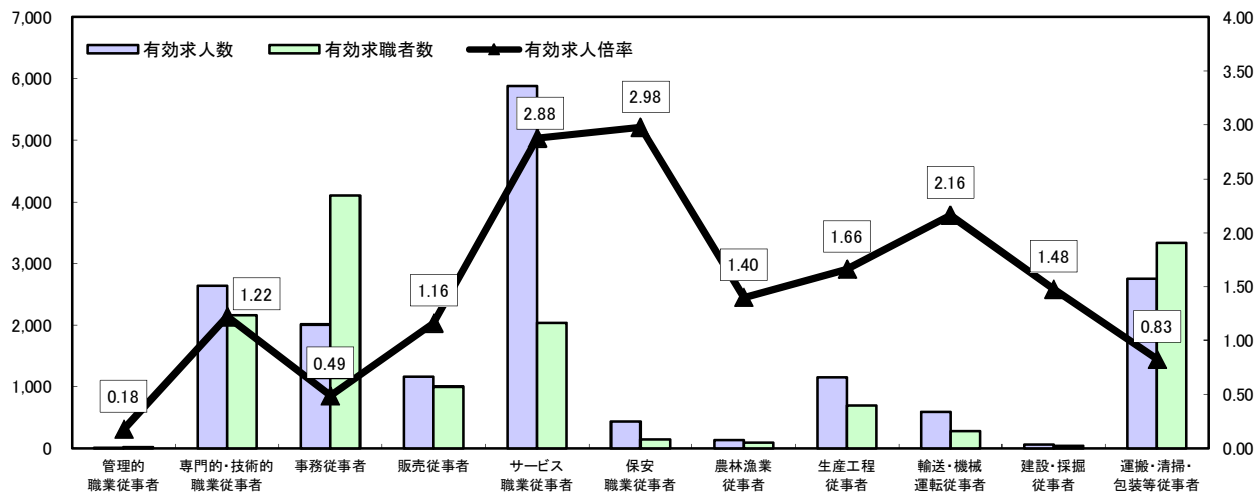
常用



\*有効求人数・有効求職者数は左目盛(人)、有効求人倍率は右目盛(倍)

	管理的職業従事者	専門的・技術的職業従事者	事務従事者	販売従事者	サービス職業従事者	保安職業従事者	農林漁業従事者	生産工程従事者	輸送・機械運転従事者	建設・採掘従事者	運搬・清掃・包装等従事者	職業の合計
有効求人数	87	5,304	2,196	2,586	4,394	467	145	2,747	2,202	1,847	1,317	23,292
有効求職者数	139	3,858	6,588	1,461	2,013	133	125	1,634	747	256	1,621	23,290
有効求人倍率	0.63	1.37	0.33	1.77	2.18	3.51	1.16	1.68	2.95	7.21	0.81	1.00

常用的パート



\*有効求人数・有効求職者数は左目盛(人)、有効求人倍率は右目盛(倍)

	管理的職業従事者	専門的・技術的職業従事者	事務従事者	販売従事者	サービス職業従事者	保安職業従事者	農林漁業従事者	生産工程従事者	輸送・機械運転従事者	建設・採掘従事者	運搬・清掃・包装等従事者	職業の合計
有効求人数	5	2,644	2,008	1,166	5,874	426	133	1,153	590	62	2,752	16,813
有効求職者数	28	2,161	4,108	1,003	2,042	143	95	694	273	42	3,332	18,504
有効求人倍率	0.18	1.22	0.49	1.16	2.88	2.98	1.40	1.66	2.16	1.48	0.83	0.91

- (注) 1 有効求人倍率は、有効求職者1人あたりの有効求人数を意味しています。  
 2 [職業の合計]欄には、[職業分類不能]を含みます。  
 3 常用とは、雇用契約において雇用期間の定めがないか又は4ヶ月以上の雇用期間が定められているもの(季節労働者を除く)をいいます。  
 4 常用的パートとは、パートタイムのうち雇用期間の定めがないか又は4ヶ月以上の雇用期間によって就労するものをいいます。

# 求人・求職バランスシート(令和5年6月分)

◎常用

職業計	(単位:人倍)		
	有効求人人数	有効求職者数	有効求人倍率 (原数値)
職業計	4,080	2,622	1.56
A 管理的職業従事者	12	5	2.40
B 専門的・技術的職業従事者	810	257	3.15
07 製造技術者(開発)	37	6	6.17
08 製造技術者(開発を除く)	40	35	1.14
09 建築・土木・測量技術者	294	18	16.33
10 情報処理・通信技術者	13	25	0.52
11 その他の技術者	16	2	8.00
12 医師、歯科医師、獣医師、薬剤師	16	5	3.20
13 保健師、助産師、看護師	129	45	2.87
14 医療技術者	57	12	4.75
15 その他の保健医療従事者	21	11	1.91
16 社会福祉専門職業従事者	119	49	2.43
22 美術家、デザイナー、写真家、映像撮影者	21	17	1.24
05.06.17~21.23.24その他の専門的職業	47	32	1.47
C 事務従事者	349	519	0.67
25 一般事務従事者	223	457	0.49
26 会計事務従事者	27	21	1.29
27 生産関連事務従事者	38	10	3.80
28 営業・販売事務従事者	43	13	3.31
29 外勤事務従事者	4	0	-
30 運輸・郵便事務従事者	11	4	2.75
31 事務用機器操作員	3	14	0.21
D 販売従事者	353	90	3.92
32 商品販売従事者	136	49	2.78
33 販売類似職業従事者	5	2	2.50
34 営業職業従事者	212	39	5.44
E サービス職業従事者	621	247	2.51
35 家庭生活支援サービス職業従事者			-
36 介護サービス職業従事者	219	101	2.17
37 保健医療サービス職業従事者	41	11	3.73
38 生活衛生サービス職業従事者	90	9	10.00
39 飲食調理従事者	124	62	2.00
40 接客・給仕職業従事者	89	47	1.89
41 居住施設・ビル等管理人		7	-
42 その他のサービス職業従事者	58	10	5.80
F 保安職業従事者	158	24	6.58
G 農林漁業従事者	28	21	1.33
H 生産工程従事者	755	355	2.13
49 生産設備制御・監視従事者(金属製品)	11	15	0.73
50 生産設備制御・監視従事者(金属製品を除く)	25	7	3.57
51 機械組立設備制御・監視従事者	2	4	0.50
52 製品製造・加工処理従事者(金属製品)	177	39	4.54
53 製品製造・加工処理従事者(金属製品を除く)	244	105	2.32
54 機械組立従事者	35	50	0.70
55 機械整備・修理従事者	160	30	5.33
56 製品検査従事者(金属製品)	16	16	1.00
57 製品検査従事者(金属製品を除く)	14	18	0.78
58 機械検査従事者	23	5	4.60
59 生産関連・生産類似作業従事者	48	66	0.73
I 輸送・機械運転従事者	271	135	2.01
60 鉄道運転従事者	1		-
61 自動車運転従事者	177	106	1.67
62 船舶・航空機運転従事者	1	1	1.00
63 その他の輸送従事者	45	13	3.46
64 定置・建設機械運転従事者	47	15	3.13
J 建設・採掘従事者	521	49	10.63
65 建設躯体工事従事者	69	5	13.80
66 建設従事者(建設躯体工事従事者を除く)	105	11	9.55
67 電気工事従事者	144	12	12.00
68 土木作業従事者	203	20	10.15
69 採掘従事者		1	-
K 運搬・清掃・包装等従事者	202	253	0.80
70 運搬従事者	103	71	1.45
71 清掃従事者	39	57	0.68
72 包装従事者	1	1	1.00
73 その他の運搬・清掃・包装等従事者	59	124	0.48
分類不能の職業		667	-
(IT関連職業)	85	55	1.55
(福祉関連職業)	459	172	2.67
(介護関連職種)	305	122	2.50
(その他の福祉関連職種)	154	50	3.08

◎常用的パート

ハローワーク北部3所計  
(福山所、舞鶴所、峰山所)

職業計	(単位:人倍)		
	有効求人人数	有効求職者数	有効求人倍率 (原数値)
職業計	2,475	2,494	0.99
A 管理的職業従事者	0	1	-
B 専門的・技術的職業従事者	332	183	1.81
07 製造技術者(開発)		1	-
08 製造技術者(開発を除く)	8	11	0.73
09 建築・土木・測量技術者	4	4	1.00
10 情報処理・通信技術者		4	-
11 その他の技術者	3		-
12 医師、歯科医師、獣医師、薬剤師	15	4	3.75
13 保健師、助産師、看護師	82	60	1.37
14 医療技術者	43	6	7.17
15 その他の保健医療従事者	13	10	1.30
16 社会福祉専門職業従事者	97	53	1.83
22 美術家、デザイナー、写真家、映像撮影者	12	8	1.50
05.06.17~21.23.24その他の専門的職業	55	22	2.50
C 事務従事者	211	408	0.52
25 一般事務従事者	175	379	0.46
26 会計事務従事者	8	13	0.62
27 生産関連事務従事者	5	3	1.67
28 営業・販売事務従事者	15	3	5.00
29 外勤事務従事者			-
30 運輸・郵便事務従事者	1	1	1.00
31 事務用機器操作員	7	9	0.78
D 販売従事者	294	92	3.20
32 商品販売従事者	264	82	3.22
33 販売類似職業従事者	9	1	9.00
34 営業職業従事者	21	9	2.33
E サービス職業従事者	903	258	3.50
35 家庭生活支援サービス職業従事者	5	0	-
36 介護サービス職業従事者	230	77	2.99
37 保健医療サービス職業従事者	53	12	4.42
38 生活衛生サービス職業従事者	64	13	4.92
39 飲食調理従事者	228	86	2.65
40 接客・給仕職業従事者	240	40	6.00
41 居住施設・ビル等管理人	2	4	0.50
42 その他のサービス職業従事者	81	26	3.12
F 保安職業従事者	102	20	5.10
G 農林漁業従事者	20	22	0.91
H 生産工程従事者	163	169	0.96
49 生産設備制御・監視従事者(金属製品)	1	4	0.25
50 生産設備制御・監視従事者(金属製品を除く)		0	-
51 機械組立設備制御・監視従事者		2	-
52 製品製造・加工処理従事者(金属製品)	13	14	0.93
53 製品製造・加工処理従事者(金属製品を除く)	89	63	1.41
54 機械組立従事者	17	17	1.00
55 機械整備・修理従事者	6	6	1.00
56 製品検査従事者(金属製品)	14	18	0.78
57 製品検査従事者(金属製品を除く)	22	13	1.69
58 機械検査従事者		3	-
59 生産関連・生産類似作業従事者	1	29	0.03
I 輸送・機械運転従事者	61	47	1.30
60 鉄道運転従事者			-
61 自動車運転従事者	51	33	1.55
62 船舶・航空機運転従事者			-
63 その他の輸送従事者	3	5	0.60
64 定置・建設機械運転従事者	7	9	0.78
J 建設・採掘従事者	10	11	0.91
65 建設躯体工事従事者			-
66 建設従事者(建設躯体工事従事者を除く)	5	2	2.50
67 電気工事従事者	2	3	0.67
68 土木作業従事者	3	6	0.50
69 採掘従事者			-
K 運搬・清掃・包装等従事者	379	519	0.73
70 運搬従事者	68	44	1.55
71 清掃従事者	138	144	0.96
72 包装従事者	81	12	6.75
73 その他の運搬・清掃・包装等従事者	92	319	0.29
分類不能の職業		764	-
(IT関連職業)	20	20	1.00
(福祉関連職業)	365	152	2.40
(介護関連職種)	274	90	3.04
(その他の福祉関連職種)	91	62	1.47

※ 資料出所: 職業安定業務統計 ※ 令和5年4月以降の職種については、平成21年12月改定の「日本標準職業分類」に基づく。

※ この数値は、京都労働局管内の北部3公共職業安定所の合計数です。

※ 常用とは、雇用契約において雇用期間の定めがないか又は4ヶ月以上の雇用期間が定められているもの(季節労働者を除く)をいいます。

※ 常用的パートとは、パートタイムの内雇用期間の定めがないか又は4ヶ月以上の雇用期間によって就労するものをいいます。

※ ハローワークインターネットサービスの機能拡充に伴い、令和3年9月以降の数値には、ハローワークに来所せず、オンライン上で求職登録した求職者数や、求職者がハローワークインターネットサービスの求人へ直接応募した就職件数等が含まれています。

※ 「IT関連職業」及び「福祉関連職業」についてはそれぞれの職業から抽出した内数

「IT関連職業」とは…電気・電子・電気通信技術者、システムコンサルタント、システム設計者、パーソナルコンピューター操作員、電気機械器具組立従事者、電気通信設備工事従事者など

「介護関連職業」とは…福祉施設指導専門員、家政婦(夫)、家事手伝い、介護職員(医療・福祉施設等)、訪問介護従事者など

「その他の福祉関連職種」とは…保健師、助産師、看護師、理学療法士、作業療法士、視能訓練士、言語聴覚士、福祉相談指導専門員など

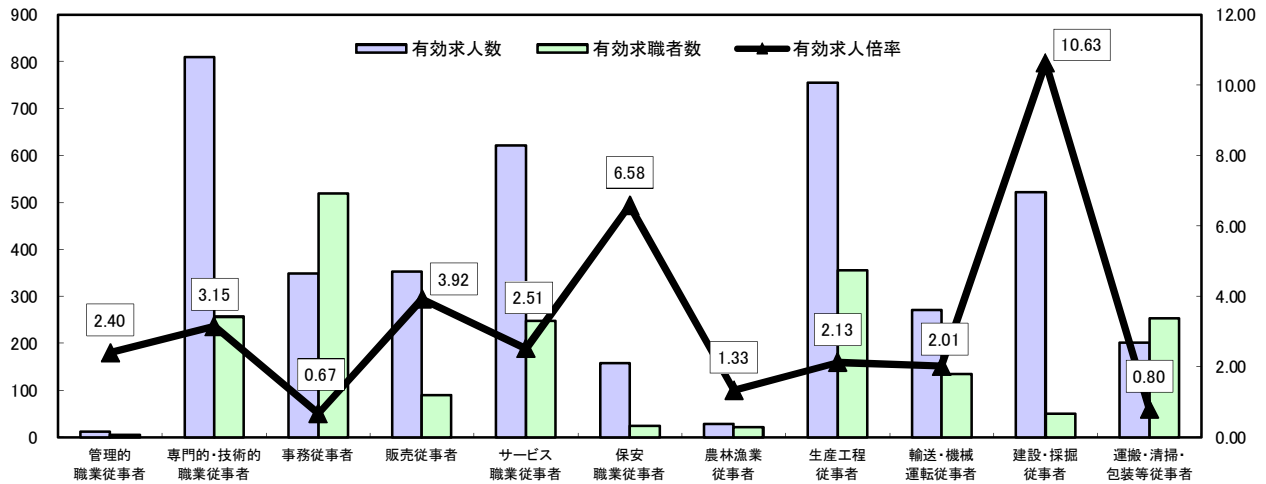
# 求人・求職バランスシート

令和5年6月

ハローワーク北部3所

(福知山所、舞鶴所、峰山所)

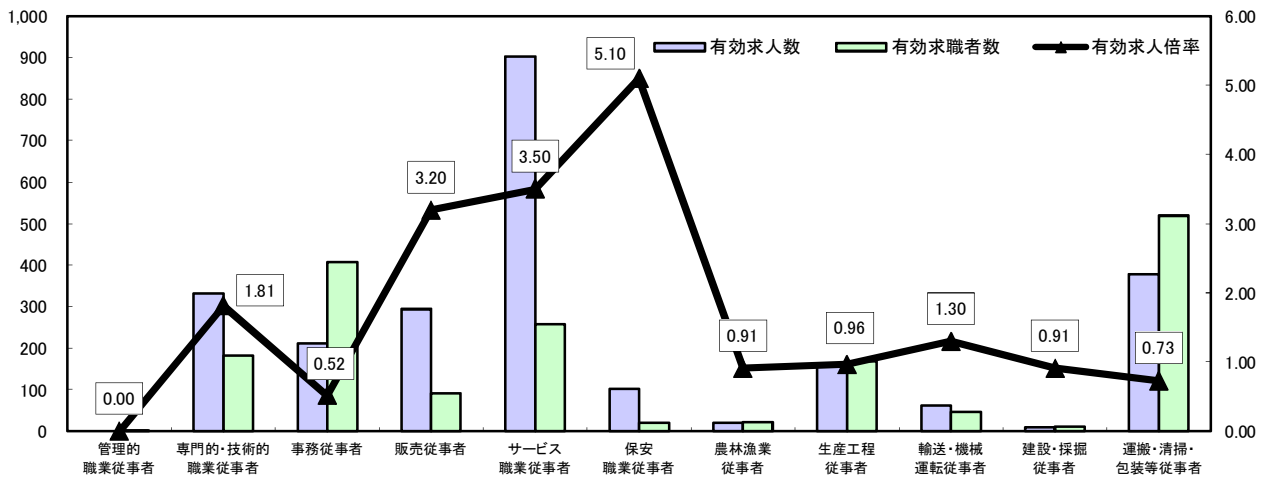
常用



\*有効求人人数・有効求職者数は左目盛(人)、有効求人倍率は右目盛(倍)

	管理的職業従事者	専門的・技術的職業従事者	事務従事者	販売従事者	サービス職業従事者	保安職業従事者	農林漁業従事者	生産工程従事者	輸送・機械運転従事者	建設・採掘従事者	運搬・清掃・包装等従事者	職業の合計
有効求人人数	12	810	349	353	621	158	28	755	271	521	202	4,080
有効求職者数	5	257	519	90	247	24	21	355	135	49	253	2,622
有効求人倍率	2.40	3.15	0.67	3.92	2.51	6.58	1.33	2.13	2.01	10.63	0.80	1.56

常用的パート



\*有効求人人数・有効求職者数は左目盛(人)、有効求人倍率は右目盛(倍)

	管理的職業従事者	専門的・技術的職業従事者	事務従事者	販売従事者	サービス職業従事者	保安職業従事者	農林漁業従事者	生産工程従事者	輸送・機械運転従事者	建設・採掘従事者	運搬・清掃・包装等従事者	職業の合計
有効求人人数	0	332	211	294	903	102	20	163	61	10	379	2,475
有効求職者数	1	183	408	92	258	20	22	169	47	11	519	2,494
有効求人倍率	-	1.81	0.52	3.20	3.50	5.10	0.91	0.96	1.30	0.91	0.73	0.99

- (注) 1 有効求人倍率は、有効求職者1人あたりの有効求人数を意味しています。  
 2 [職業の合計]欄には、[職業分類不能]を含みます。  
 3 常用とは、雇用契約において雇用期間の定めがないか又は4ヶ月以上の雇用期間が定められているもの(季節労働者を除く)をいいます。  
 4 常用的パートとは、パートタイムのうち雇用期間の定めがないか又は4ヶ月以上の雇用期間によって就労するものをいいます。