

求人・求職バランスシート(令和5年4月分)

京都労働局

◎常用

職業計	(単位:人倍)		
	有効求人人数	有効求職者数	有効求人倍率 (原数値)
A 管理的職業従事者	28,265	26,290	1.08
B 専門的・技術的職業従事者	6,287	4,140	1.52
07 製造技術者(開発)	361	156	2.31
08 製造技術者(開発を除く)	343	296	1.16
09 建築・土木・測量技術者	1,124	208	5.40
10 情報処理・通信技術者	440	587	0.75
11 その他の技術者	85	25	3.40
12 医師、歯科医師、獣医師、薬剤師	96	48	2.00
13 保健師、助産師、看護師	1,005	510	1.97
14 医療技術者	513	188	2.73
15 その他の保健医療従事者	426	211	2.02
16 社会福祉専門職業従事者	1,390	561	2.48
22 美術家、デザイナー、写真家、映像撮影者	148	589	0.25
05.06.17～21.23.24その他の専門的職業	356	761	0.47
C 事務従事者	2,704	7,341	0.37
25 一般事務従事者	1,768	6,240	0.28
26 会計事務従事者	302	552	0.55
27 生産関連事務従事者	252	166	1.52
28 営業・販売事務従事者	299	280	1.07
29 外勤事務従事者	5	1	5.00
30 運輸・郵便事務従事者	65	29	2.24
31 事務用機器操作員	13	73	0.18
D 販売従事者	3,170	1,591	1.99
32 商品販売従事者	1,180	822	1.44
33 販売類似職業従事者	169	30	5.63
34 営業職業従事者	1,821	739	2.46
E サービス職業従事者	5,061	2,283	2.22
35 家庭生活支援サービス職業従事者	1	6	0.17
36 介護サービス職業従事者	1,875	756	2.48
37 保健医療サービス職業従事者	328	106	3.09
38 生活衛生サービス職業従事者	480	240	2.00
39 飲食調理従事者	1,246	527	2.36
40 接客・給仕職業従事者	914	370	2.47
41 居住施設・ビル等管理人	40	106	0.38
42 その他のサービス職業従事者	177	172	1.03
F 保安職業従事者	657	160	4.11
G 農林漁業従事者	156	156	1.00
H 生産工程従事者	3,649	1,946	1.88
49 生産設備制御・監視従事者(金属製品)	50	43	1.16
50 生産設備制御・監視従事者(金属製品を除く)	84	47	1.79
51 機械組立設備制御・監視従事者	41	35	1.17
52 製品製造・加工処理従事者(金属製品)	823	262	3.14
53 製品製造・加工処理従事者(金属製品を除く)	1,012	713	1.42
54 機械組立従事者	512	290	1.77
55 機械整備・修理従事者	686	133	5.16
56 製品検査従事者(金属製品)	55	37	1.49
57 製品検査従事者(金属製品を除く)	75	45	1.67
58 機械検査従事者	57	19	3.00
59 生産関連・生産類似作業従事者	254	322	0.79
I 輸送・機械運転従事者	2,375	970	2.45
60 鉄道運転従事者	1	1	1.00
61 自動車運転従事者	1,909	687	2.78
62 船舶・航空機運転従事者	2	3	0.67
63 その他の輸送従事者	142	94	1.51
64 定置・建設機械運転従事者	321	185	1.74
J 建設・採掘従事者	2,631	298	8.83
65 建設躯体工事従事者	519	34	15.26
66 建設従事者(建設躯体工事従事者を除く)	616	89	6.92
67 電気工事従事者	493	107	4.61
68 土木作業従事者	995	67	14.85
69 採掘従事者	8	1	8.00
K 運搬・清掃・包装等従事者	1,441	1,881	0.77
70 運搬従事者	802	590	1.36
71 清掃従事者	256	274	0.93
72 包装従事者	83	34	2.44
73 その他の運搬・清掃・包装等従事者	300	983	0.31
分類不能の職業		5,360	-
(IT関連職業)	1,122	837	1.34
(福祉関連職業)	4,167	1,637	2.55
(介護関連職種)	2,827	973	2.91
(その他の福祉関連職種)	1,340	664	2.02

◎常用的パート

職業計	(単位:人倍)		
	有効求人人数	有効求職者数	有効求人倍率 (原数値)
A 管理的職業従事者	19,629	20,909	0.94
B 専門的・技術的職業従事者	2,954	2,261	1.31
07 製造技術者(開発)	14	30	0.47
08 製造技術者(開発を除く)	39	99	0.39
09 建築・土木・測量技術者	35	39	0.90
10 情報処理・通信技術者	40	100	0.40
11 その他の技術者	10	11	0.91
12 医師、歯科医師、獣医師、薬剤師	71	56	1.27
13 保健師、助産師、看護師	785	526	1.49
14 医療技術者	345	119	2.90
15 その他の保健医療従事者	149	124	1.20
16 社会福祉専門職業従事者	998	484	2.06
22 美術家、デザイナー、写真家、映像撮影者	103	210	0.49
05.06.17～21.23.24その他の専門的職業	365	463	0.79
C 事務従事者	2,314	4,507	0.51
25 一般事務従事者	1,736	4,058	0.43
26 会計事務従事者	212	196	1.08
27 生産関連事務従事者	138	67	2.06
28 営業・販売事務従事者	135	81	1.67
29 外勤事務従事者	11	3	3.67
30 運輸・郵便事務従事者	60	13	4.62
31 事務用機器操作員	22	89	0.25
D 販売従事者	1,339	1,082	1.24
32 商品販売従事者	1,240	989	1.25
33 販売類似職業従事者	35	16	2.19
34 営業職業従事者	64	77	0.83
E サービス職業従事者	6,794	2,297	2.96
35 家庭生活支援サービス職業従事者	35	14	2.50
36 介護サービス職業従事者	1,875	612	3.06
37 保健医療サービス職業従事者	324	117	2.77
38 生活衛生サービス職業従事者	345	142	2.43
39 飲食調理従事者	2,061	677	3.04
40 接客・給仕職業従事者	1,676	324	5.17
41 居住施設・ビル等管理人	89	173	0.51
42 その他のサービス職業従事者	389	238	1.63
F 保安職業従事者	555	160	3.47
G 農林漁業従事者	155	115	1.35
H 生産工程従事者	1,448	819	1.77
49 生産設備制御・監視従事者(金属製品)	2	7	0.29
50 生産設備制御・監視従事者(金属製品を除く)	26	12	2.17
51 機械組立設備制御・監視従事者	9	6	1.50
52 製品製造・加工処理従事者(金属製品)	79	47	1.68
53 製品製造・加工処理従事者(金属製品を除く)	796	415	1.92
54 機械組立従事者	208	90	2.31
55 機械整備・修理従事者	68	29	2.34
56 製品検査従事者(金属製品)	112	31	3.61
57 製品検査従事者(金属製品を除く)	73	36	2.03
58 機械検査従事者	46	23	2.00
59 生産関連・生産類似作業従事者	29	123	0.24
I 輸送・機械運転従事者	703	375	1.87
60 鉄道運転従事者		1	-
61 自動車運転従事者	639	284	2.25
62 船舶・航空機運転従事者		1	-
63 その他の輸送従事者	28	31	0.90
64 定置・建設機械運転従事者	36	58	0.62
J 建設・採掘従事者	84	58	1.45
65 建設躯体工事従事者	11	3	3.67
66 建設従事者(建設躯体工事従事者を除く)	20	30	0.67
67 電気工事従事者	5	13	0.38
68 土木作業従事者	48	12	4.00
69 採掘従事者			-
K 運搬・清掃・包装等従事者	3,280	3,971	0.83
70 運搬従事者	518	302	1.72
71 清掃従事者	1,395	983	1.42
72 包装従事者	342	128	2.67
73 その他の運搬・清掃・包装等従事者	1,025	2,558	0.40
分類不能の職業		5,235	-
(IT関連職業)	225	235	0.96
(福祉関連職業)	3,417	1,337	2.56
(介護関連職種)	2,442	726	3.36
(その他の福祉関連職種)	975	611	1.60

※ 資料出所: 職業安定業務統計 ※ 令和5年4月以降の職種については、平成21年12月改定の「日本標準職業分類」に基づく。

※ この数値は、京都労働局管内の公共職業安定所の合計数です。

※ 常用とは、雇用契約において雇用期間の定めがないか又は4ヶ月以上の雇用期間が定められているもの(季節労働者を除く)をいいます。

※ 常用的パートとは、パートタイムの内雇用期間の定めがないか又は4ヶ月以上の雇用期間によって就労するものをいいます。

※ ハローワークインターネットサービスの機能拡充に伴い、令和3年9月以降の数値には、ハローワークに来所せず、オンライン上で求職登録した求職者数や、求職者がハローワークインターネットサービスの求人へ直接応募した就職件数等が含まれています。

※ 「IT関連職業」及び「福祉関連職業」についてはそれぞれの職業から抽出した内数

「IT関連職業」とは…電気・電子・電気通信技術者、システムコンサルタント、システム設計者、パーソナルコンピューター操作員、電気機械器具組立従事者、電気通信設備工事従事者など

「介護関連職業」とは…福祉施設指導専門員、家政婦(夫)、家事手伝い、介護職員(医療・福祉施設等)、訪問介護従事者など

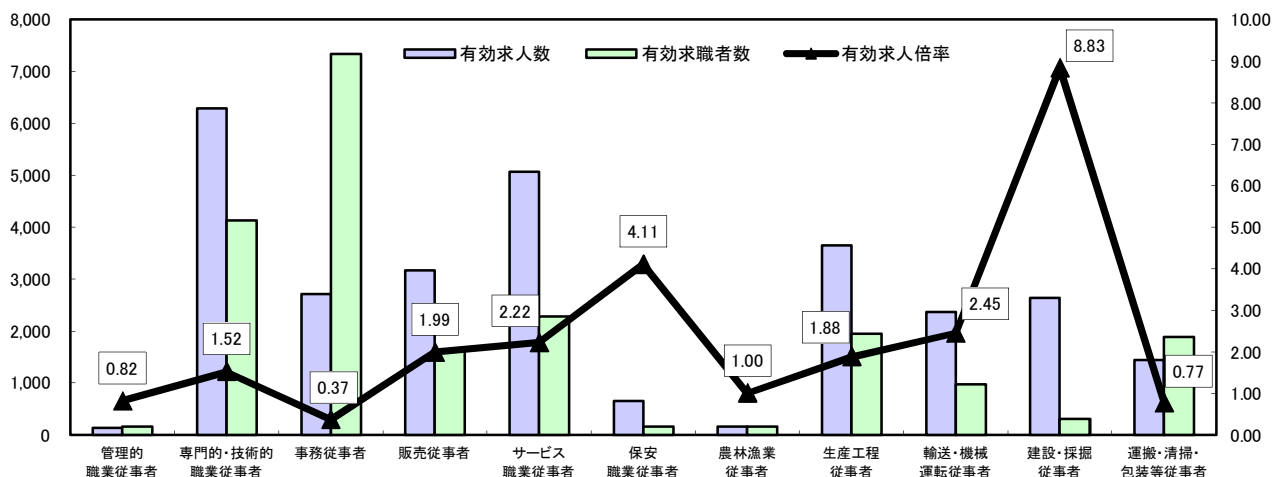
「その他の福祉関連職種」とは…保健師、助産師、看護師、理学療法士、作業療法士、視能訓練士、言語聴覚士、福祉相談指導専門員など

求人・求職バランスシート

令和5年4月

京都労働局

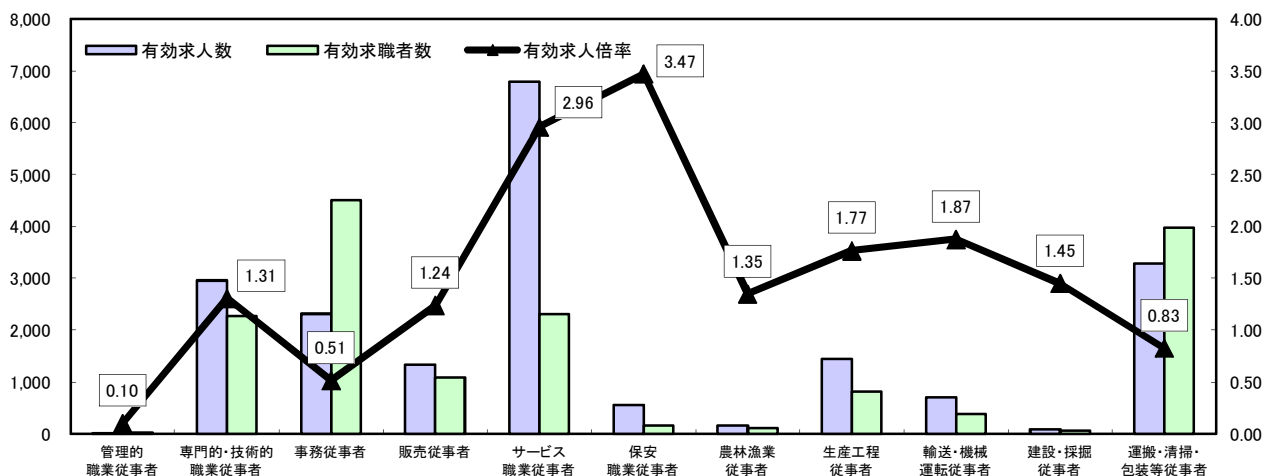
常用



*有効求人人数・有効求職者数は左目盛(人)、有効求人倍率は右目盛(倍)

	管理的職業従事者	専門的・技術的職業従事者	事務従事者	販売従事者	サービス職業従事者	保安職業従事者	農林漁業従事者	生産工程従事者	輸送・機械運転従事者	建設・採掘従事者	運搬・清掃・包装等従事者	職業の合計
有効求人人数	134	6,287	2,704	3,170	5,061	657	156	3,649	2,375	2,631	1,441	28,265
有効求職者数	164	4,140	7,341	1,591	2,283	160	156	1,946	970	298	1,881	26,290
有効求人倍率	0.82	1.52	0.37	1.99	2.22	4.11	1.00	1.88	2.45	8.83	0.77	1.08

常用的パート



*有効求人人数・有効求職者数は左目盛(人)、有効求人倍率は右目盛(倍)

	管理的職業従事者	専門的・技術的職業従事者	事務従事者	販売従事者	サービス職業従事者	保安職業従事者	農林漁業従事者	生産工程従事者	輸送・機械運転従事者	建設・採掘従事者	運搬・清掃・包装等従事者	職業の合計
有効求人人数	3	2,954	2,314	1,339	6,794	555	155	1,448	703	84	3,280	19,629
有効求職者数	29	2,261	4,507	1,082	2,297	160	115	819	375	58	3,971	20,909
有効求人倍率	0.10	1.31	0.51	1.24	2.96	3.47	1.35	1.77	1.87	1.45	0.83	0.94

- (注) 1 有効求人倍率は、有効求職者1人あたりの有効求人数を意味しています。
 2 [職業の合計]欄には、[職業分類不能]を含みます。
 3 常用とは、雇用契約において雇用期間の定めがないか又は4ヶ月以上の雇用期間が定められているもの(季節労働者を除く)をいいます。
 4 常用的パートとは、パートタイムのうち雇用期間の定めがないか又は4ヶ月以上の雇用期間によって就労するものをいいます。

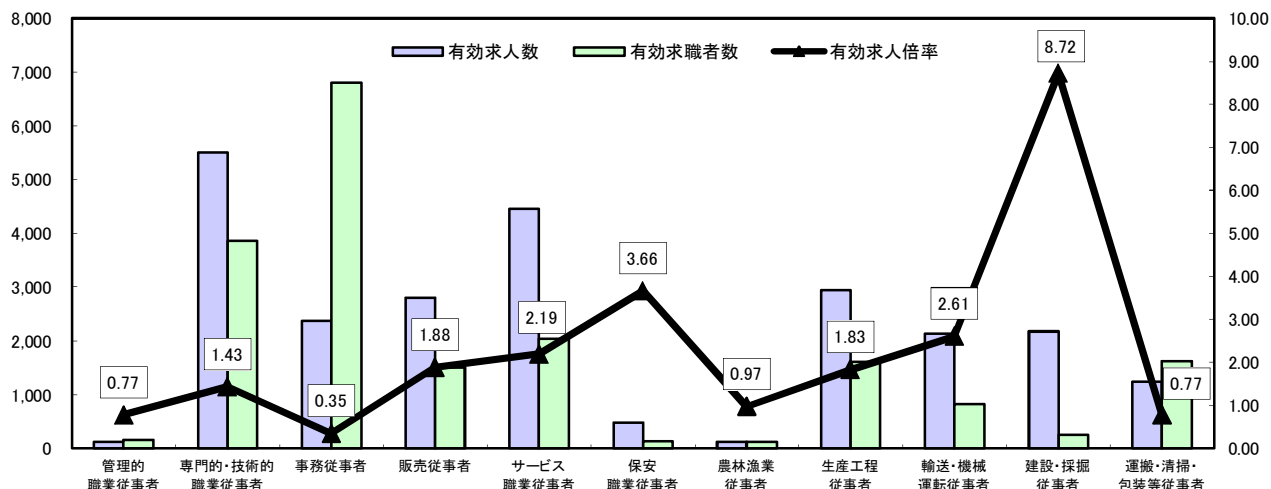
求人・求職バランスシート

令和5年4月

ハローワーク南部5所

(京都西陣所、京都七条所、伏見所、宇治所、京都田辺所)

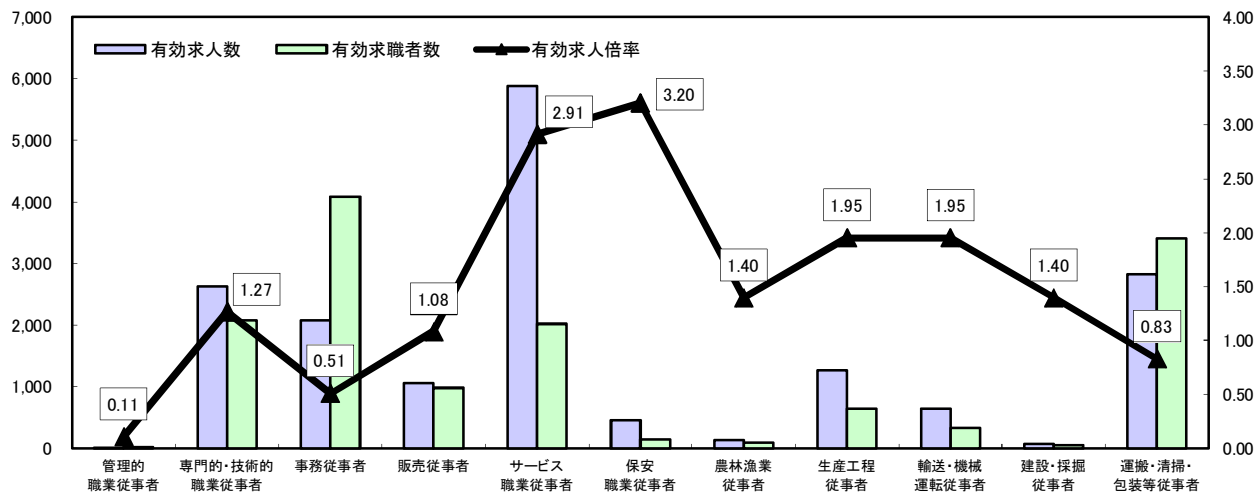
常用



*有効求人人数・有効求職者数は左目盛(人)、有効求人倍率は右目盛(倍)

	管理的職業従事者	専門的・技術的職業従事者	事務従事者	販売従事者	サービス職業従事者	保安職業従事者	農林漁業従事者	生産工程従事者	輸送・機械運転従事者	建設・採掘従事者	運搬・清掃・包装等従事者	職業の合計
有効求人人数	122	5,504	2,369	2,808	4,448	487	119	2,947	2,133	2,179	1,245	24,361
有効求職者数	158	3,857	6,794	1,492	2,029	133	123	1,611	818	250	1,624	23,574
有効求人倍率	0.77	1.43	0.35	1.88	2.19	3.66	0.97	1.83	2.61	8.72	0.77	1.03

常用的パート



*有効求人人数・有効求職者数は左目盛(人)、有効求人倍率は右目盛(倍)

	管理的職業従事者	専門的・技術的職業従事者	事務従事者	販売従事者	サービス職業従事者	保安職業従事者	農林漁業従事者	生産工程従事者	輸送・機械運転従事者	建設・採掘従事者	運搬・清掃・包装等従事者	職業の合計
有効求人人数	3	2,631	2,081	1,062	5,883	455	134	1,268	640	74	2,822	17,053
有効求職者数	28	2,077	4,086	981	2,020	142	96	649	328	53	3,403	18,351
有効求人倍率	0.11	1.27	0.51	1.08	2.91	3.20	1.40	1.95	1.95	1.40	0.83	0.93

- (注) 1 有効求人倍率は、有効求職者1人あたりの有効求人数を意味しています。
 2 [職業の合計]欄には、[職業分類不能]を含みます。
 3 常用とは、雇用契約において雇用期間の定めがないか又は4ヶ月以上の雇用期間が定められているもの(季節労働者を除く)をいいます。
 4 常用的パートとは、パートタイムのうち雇用期間の定めがないか又は4ヶ月以上の雇用期間によって就労するものをいいます。

求人・求職バランスシート(令和5年4月分)

◎常用

職業計	(単位:人倍)		
	有効求人人数	有効求職者数	有効求人倍率 (原数値)
A 管理的職業従事者	3,904	2,716	1.44
B 専門的・技術的職業従事者	783	283	2.77
07 製造技術者(開発)	34	12	2.83
08 製造技術者(開発を除く)	35	48	0.73
09 建築・土木・測量技術者	297	21	14.14
10 情報処理・通信技術者	12	20	0.60
11 その他の技術者	18	1	18.00
12 医師、歯科医師、獣医師、薬剤師	17	5	3.40
13 保健師、助産師、看護師	120	55	2.18
14 医療技術者	56	18	3.11
15 その他の保健医療従事者	25	13	1.92
16 社会福祉専門職業従事者	108	47	2.30
22 美術家、デザイナー、写真家、映像撮影者	16	15	1.07
05.06.17~21.23.24その他の専門的職業	45	28	1.61
C 事務従事者	335	547	0.61
25 一般事務従事者	198	491	0.40
26 会計事務従事者	30	29	1.03
27 生産関連事務従事者	40	10	4.00
28 営業・販売事務従事者	52	8	6.50
29 外勤事務従事者	2	0	-
30 運輸・郵便事務従事者	12	2	6.00
31 事務用機器操作員	1	7	0.14
D 販売従事者	362	99	3.66
32 商品販売従事者	130	70	1.86
33 販売類似職業従事者	5	3	1.67
34 営業職業従事者	227	26	8.73
E サービス職業従事者	613	254	2.41
35 家庭生活支援サービス職業従事者			-
36 介護サービス職業従事者	224	107	2.09
37 保健医療サービス職業従事者	44	12	3.67
38 生活衛生サービス職業従事者	78	10	7.80
39 飲食調理従事者	115	66	1.74
40 接客・給仕職業従事者	105	37	2.84
41 居住施設・ビル等管理人		7	-
42 その他のサービス職業従事者	47	15	3.13
F 保安職業従事者	170	27	6.30
G 農林漁業従事者	37	33	1.12
H 生産工程従事者	702	335	2.10
49 生産設備制御・監視従事者(金属製品)	16	11	1.45
50 生産設備制御・監視従事者(金属製品を除く)	24	11	2.18
51 機械組立設備制御・監視従事者	2	2	1.00
52 製品製造・加工処理従事者(金属製品)	160	40	4.00
53 製品製造・加工処理従事者(金属製品を除く)	200	98	2.04
54 機械組立従事者	60	51	1.18
55 機械整備・修理従事者	155	32	4.84
56 製品検査従事者(金属製品)	14	12	1.17
57 製品検査従事者(金属製品を除く)	13	13	1.00
58 機械検査従事者	17	3	5.67
59 生産関連・生産類似作業従事者	41	62	0.66
I 輸送・機械運転従事者	242	152	1.59
60 鉄道運転従事者	1	0	-
61 自動車運転従事者	168	124	1.35
62 船舶・航空機運転従事者	2	1	2.00
63 その他の輸送従事者	24	14	1.71
64 定置・建設機械運転従事者	47	13	3.62
J 建設・採掘従事者	452	48	9.42
65 建設躯体工事従事者	53	7	7.57
66 建設従事者(建設躯体工事従事者を除く)	90	8	11.25
67 電気工事従事者	111	15	7.40
68 土木作業従事者	197	17	11.59
69 採掘従事者	1	1	1.00
K 運搬・清掃・包装等従事者	196	257	0.76
70 運搬従事者	111	67	1.66
71 清掃従事者	51	54	0.94
72 包装従事者	2	2	1.00
73 その他の運搬・清掃・包装等従事者	32	134	0.24
分類不能の職業		675	-
(IT関連職業)	106	47	2.26
(福祉関連職業)	449	191	2.35
(介護関連職種)	304	129	2.36
(その他の福祉関連職種)	145	62	2.34

◎常用的パート

ハローワーク北部3所計
(福知山所、舞鶴所、峰山所)

職業計	(単位:人倍)		
	有効求人人数	有効求職者数	有効求人倍率 (原数値)
A 管理的職業従事者	2,576	2,558	1.01
B 専門的・技術的職業従事者	323	184	1.76
07 製造技術者(開発)			-
08 製造技術者(開発を除く)	7	8	0.88
09 建築・土木・測量技術者	7	4	1.75
10 情報処理・通信技術者		4	-
11 その他の技術者	3		-
12 医師、歯科医師、獣医師、薬剤師	14	1	14.00
13 保健師、助産師、看護師	94	68	1.38
14 医療技術者	38	8	4.75
15 その他の保健医療従事者	12	10	1.20
16 社会福祉専門職業従事者	93	52	1.79
22 美術家、デザイナー、写真家、映像撮影者	17	3	5.67
05.06.17~21.23.24その他の専門的職業	38	26	1.46
C 事務従事者	233	421	0.55
25 一般事務従事者	206	395	0.52
26 会計事務従事者	6	10	0.60
27 生産関連事務従事者	5	2	2.50
28 営業・販売事務従事者	12	3	4.00
29 外勤事務従事者	1		-
30 運輸・郵便事務従事者	1	1	1.00
31 事務用機器操作員	2	10	0.20
D 販売従事者	277	101	2.74
32 商品販売従事者	258	95	2.72
33 販売類似職業従事者	10	1	10.00
34 営業職業従事者	9	5	1.80
E サービス職業従事者	911	277	3.29
35 家庭生活支援サービス職業従事者	3	0	-
36 介護サービス職業従事者	220	76	2.89
37 保健医療サービス職業従事者	52	21	2.48
38 生活衛生サービス職業従事者	47	10	4.70
39 飲食調理従事者	227	84	2.70
40 接客・給仕職業従事者	249	44	5.66
41 居住施設・ビル等管理人	1	5	0.20
42 その他のサービス職業従事者	112	37	3.03
F 保安職業従事者	100	18	5.56
G 農林漁業従事者	21	19	1.11
H 生産工程従事者	180	170	1.06
49 生産設備制御・監視従事者(金属製品)		2	-
50 生産設備制御・監視従事者(金属製品を除く)		1	-
51 機械組立設備制御・監視従事者		1	-
52 製品製造・加工処理従事者(金属製品)	13	8	1.63
53 製品製造・加工処理従事者(金属製品を除く)	110	73	1.51
54 機械組立従事者	21	16	1.31
55 機械整備・修理従事者	5	5	1.00
56 製品検査従事者(金属製品)	14	19	0.74
57 製品検査従事者(金属製品を除く)	14	15	0.93
58 機械検査従事者	1	3	0.33
59 生産関連・生産類似作業従事者	2	27	0.07
I 輸送・機械運転従事者	63	47	1.34
60 鉄道運転従事者			-
61 自動車運転従事者	58	31	1.87
62 船舶・航空機運転従事者			-
63 その他の輸送従事者	2	8	0.25
64 定置・建設機械運転従事者	3	8	0.38
J 建設・採掘従事者	10	5	2.00
65 建設躯体工事従事者			-
66 建設従事者(建設躯体工事従事者を除く)	5	2	2.50
67 電気工事従事者	2	2	1.00
68 土木作業従事者	3	1	3.00
69 採掘従事者			-
K 運搬・清掃・包装等従事者	458	568	0.81
70 運搬従事者	81	39	2.08
71 清掃従事者	148	157	0.94
72 包装従事者	114	13	8.77
73 その他の運搬・清掃・包装等従事者	115	359	0.32
分類不能の職業		747	-
(IT関連職業)	15	18	0.83
(福祉関連職業)	365	163	2.24
(介護関連職種)	260	89	2.92
(その他の福祉関連職種)	105	74	1.42

※ 資料出所:職業安定業務統計 ※ 令和5年4月以降の職種については、平成21年12月改定の「日本標準職業分類」に基づく。

※ この数値は、京都労働局管内の北部3公共職業安定所の合計数です。

※ 常用とは、雇用契約において雇用期間の定めがないか又は4ヶ月以上の雇用期間が定められているもの(季節労働者を除く)をいいます。

※ 常用的パートとは、パートタイムの内雇用期間の定めがないか又は4ヶ月以上の雇用期間によって就労するものをいいます。

※ ハローワークインターネットサービスの機能拡充に伴い、令和3年9月以降の数値には、ハローワークに来所せず、オンライン上で求職登録した求職者数や、求職者がハローワークインターネットサービスの求人へ直接応募した就職件数等が含まれています。

※ 「IT関連職業」及び「福祉関連職業」についてはそれぞれの職業から抽出した内数

「IT関連職業」とは…電気・電子・電気通信技術者、システムコンサルタント、システム設計者、パーソナルコンピューター操作員、電気機械器具組立従事者、電気通信設備工事従事者など

「介護関連職業」とは…福祉施設指導専門員、家政婦(夫)、家事手伝い、介護職員(医療・福祉施設等)、訪問介護従事者など

「その他の福祉関連職種」とは…保健師、助産師、看護師、理学療法士、作業療法士、視能訓練士、言語聴覚士、福祉相談指導専門員など

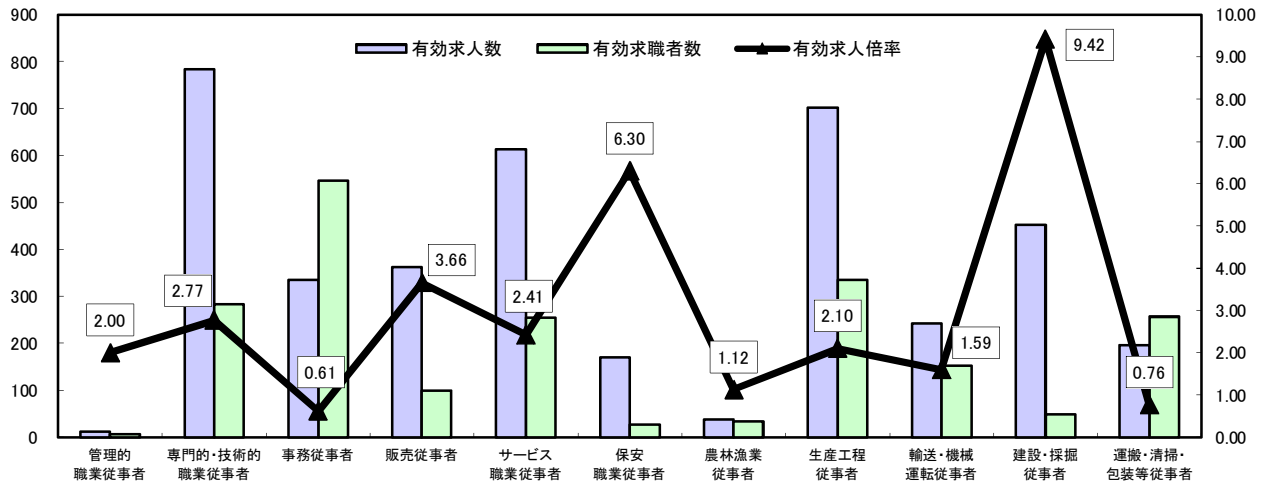
求人・求職バランスシート

令和5年4月

ハローワーク北部3所

(福知山所、舞鶴所、峰山所)

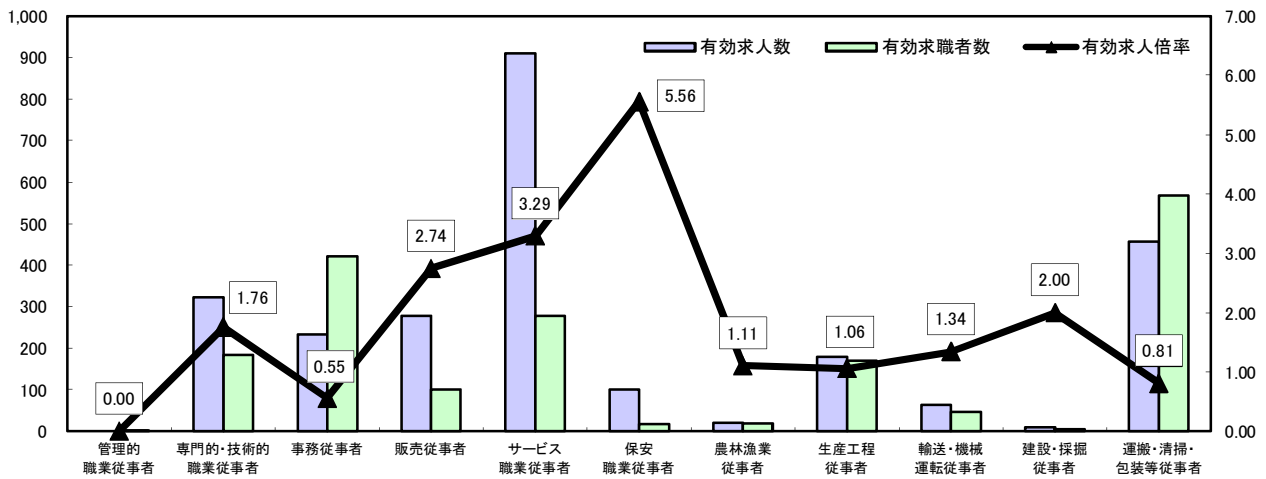
常用



*有効求人人数・有効求職者数は左目盛(人)、有効求人倍率は右目盛(倍)

	管理的職業従事者	専門的・技術的職業従事者	事務従事者	販売従事者	サービス職業従事者	保安職業従事者	農林漁業従事者	生産工程従事者	輸送・機械運転従事者	建設・採掘従事者	運搬・清掃・包装等従事者	職業の合計
有効求人人数	12	783	335	362	613	170	37	702	242	452	196	3,904
有効求職者数	6	283	547	99	254	27	33	335	152	48	257	2,716
有効求人倍率	2.00	2.77	0.61	3.66	2.41	6.30	1.12	2.10	1.59	9.42	0.76	1.44

常用的パート



*有効求人人数・有効求職者数は左目盛(人)、有効求人倍率は右目盛(倍)

	管理的職業従事者	専門的・技術的職業従事者	事務従事者	販売従事者	サービス職業従事者	保安職業従事者	農林漁業従事者	生産工程従事者	輸送・機械運転従事者	建設・採掘従事者	運搬・清掃・包装等従事者	職業の合計
有効求人人数	0	323	233	277	911	100	21	180	63	10	458	2,576
有効求職者数	1	184	421	101	277	18	19	170	47	5	568	2,558
有効求人倍率	-	1.76	0.55	2.74	3.29	5.56	1.11	1.06	1.34	2.00	0.81	1.01

- (注) 1 有効求人倍率は、有効求職者1人あたりの有効求人数を意味しています。
 2 [職業の合計]欄には、[職業分類不能]を含みます。
 3 常用とは、雇用契約において雇用期間の定めがないか又は4ヶ月以上の雇用期間が定められているもの(季節労働者を除く)をいいます。
 4 常用的パートとは、パートタイムのうち雇用期間の定めがないか又は4ヶ月以上の雇用期間によって就労するものをいいます。