

求人・求職バランスシート(令和6年3月分)

京都労働局

◎常用

職業計	(単位:人倍)		
	有効求人人数	有効求職者数	有効求人倍率 (原数値)
職業計	28,302	24,992	1.13
A 管理的職業従事者	218	117	1.86
B 専門的・技術的職業従事者	6,302	3,900	1.62
07 製造技術者(開発)	393	129	3.05
08 製造技術者(開発を除く)	285	276	1.03
09 建築・土木・測量技術者	1,051	159	6.61
10 情報処理・通信技術者	476	563	0.85
11 その他の技術者	62	23	2.70
12 医師、歯科医師、獣医師、薬剤師	101	30	3.37
13 保健師、助産師、看護師	1,058	432	2.45
14 医療技術者	516	133	3.88
15 その他の保健医療従事者	478	194	2.46
16 社会福祉専門職業従事者	1,377	590	2.33
22 美術家、デザイナー、写真家、映像撮影者	117	687	0.17
05.06.17~21.23.24その他の専門的職業	388	684	0.57
C 事務従事者	2,813	6,948	0.40
25 一般事務従事者	1,767	5,786	0.31
26 会計事務従事者	325	570	0.57
27 生産関連事務従事者	296	169	1.75
28 営業・販売事務従事者	308	282	1.09
29 外勤事務従事者	2	0	-
30 運輸・郵便事務従事者	81	26	3.12
31 事務用機器操作員	34	115	0.30
D 販売従事者	2,948	1,503	1.96
32 商品販売従事者	1,066	701	1.52
33 販売類似職業従事者	168	31	5.42
34 営業職業従事者	1,714	771	2.22
E サービス職業従事者	4,908	2,200	2.23
35 家庭生活支援サービス職業従事者		1	-
36 介護サービス職業従事者	2,068	696	2.97
37 保健医療サービス職業従事者	324	107	3.03
38 生活衛生サービス職業従事者	474	220	2.15
39 飲食調理従事者	1,093	545	2.01
40 接客・給仕職業従事者	705	369	1.91
41 居住施設・ビル等管理人	38	102	0.37
42 その他のサービス職業従事者	206	160	1.29
F 保安職業従事者	697	167	4.17
G 農林漁業従事者	155	168	0.92
H 生産工程従事者	3,534	1,926	1.83
49 生産設備制御・監視従事者(金属製品)	55	75	0.73
50 生産設備制御・監視従事者(金属製品を除く)	100	81	1.23
51 機械組立設備制御・監視従事者	35	40	0.88
52 製品製造・加工処理従事者(金属製品)	760	316	2.41
53 製品製造・加工処理従事者(金属製品を除く)	1,098	642	1.71
54 機械組立従事者	442	257	1.72
55 機械整備・修理従事者	625	121	5.17
56 製品検査従事者(金属製品)	50	43	1.16
57 製品検査従事者(金属製品を除く)	102	32	3.19
58 機械検査従事者	45	25	1.80
59 生産関連・生産類似作業従事者	222	294	0.76
I 輸送・機械運転従事者	2,622	868	3.02
60 鉄道運転従事者	1	3	0.33
61 自動車運転従事者	2,098	612	3.43
62 船舶・航空機運転従事者		1	-
63 その他の輸送従事者	139	104	1.34
64 定置・建設機械運転従事者	384	148	2.59
J 建設・採掘従事者	2,549	275	9.27
65 建設躯体工事従事者	520	23	22.61
66 建設従事者(建設躯体工事従事者を除く)	616	96	6.42
67 電気工事従事者	474	92	5.15
68 土木作業従事者	933	63	14.81
69 採掘従事者	6	1	6.00
K 運搬・清掃・包装等従事者	1,556	1,721	0.90
70 運搬従事者	822	602	1.37
71 清掃従事者	336	227	1.48
72 包装従事者	78	55	1.42
73 その他の運搬・清掃・包装等従事者	320	837	0.38
分類不能の職業		5,199	-
(IT関連職業)	1,102	819	1.35
(福祉関連職業)	4,409	1,531	2.88
(介護関連職種)	3,003	954	3.15
(その他の福祉関連職種)	1,406	577	2.44

◎常用的パート

職業計	(単位:人倍)		
	有効求人人数	有効求職者数	有効求人倍率 (原数値)
職業計	19,467	19,342	1.01
A 管理的職業従事者	4	22	0.18
B 専門的・技術的職業従事者	3,081	2,079	1.48
07 製造技術者(開発)	29	19	1.53
08 製造技術者(開発を除く)	30	93	0.32
09 建築・土木・測量技術者	39	41	0.95
10 情報処理・通信技術者	45	93	0.48
11 その他の技術者	7	12	0.58
12 医師、歯科医師、獣医師、薬剤師	80	75	1.07
13 保健師、助産師、看護師	822	489	1.68
14 医療技術者	322	85	3.79
15 その他の保健医療従事者	133	99	1.34
16 社会福祉専門職業従事者	1,050	456	2.30
22 美術家、デザイナー、写真家、映像撮影者	82	230	0.36
05.06.17~21.23.24その他の専門的職業	442	387	1.14
C 事務従事者	2,587	4,287	0.60
25 一般事務従事者	1,948	3,760	0.52
26 会計事務従事者	234	199	1.18
27 生産関連事務従事者	110	100	1.10
28 営業・販売事務従事者	156	85	1.84
29 外勤事務従事者	7	2	3.50
30 運輸・郵便事務従事者	97	12	8.08
31 事務用機器操作員	35	129	0.27
D 販売従事者	1,340	870	1.54
32 商品販売従事者	1,187	806	1.47
33 販売類似職業従事者	37	17	2.18
34 営業職業従事者	116	47	2.47
E サービス職業従事者	6,708	2,181	3.08
35 家庭生活支援サービス職業従事者	28	16	1.75
36 介護サービス職業従事者	1,941	583	3.33
37 保健医療サービス職業従事者	344	90	3.82
38 生活衛生サービス職業従事者	398	133	2.99
39 飲食調理従事者	1,982	686	2.89
40 接客・給仕職業従事者	1,546	354	4.37
41 居住施設・ビル等管理人	102	118	0.86
42 その他のサービス職業従事者	367	201	1.83
F 保安職業従事者	595	151	3.94
G 農林漁業従事者	287	111	2.59
H 生産工程従事者	1,321	800	1.65
49 生産設備制御・監視従事者(金属製品)	5	7	0.71
50 生産設備制御・監視従事者(金属製品を除く)	10	19	0.53
51 機械組立設備制御・監視従事者	4	12	0.33
52 製品製造・加工処理従事者(金属製品)	56	48	1.17
53 製品製造・加工処理従事者(金属製品を除く)	816	407	2.00
54 機械組立従事者	132	85	1.55
55 機械整備・修理従事者	42	32	1.31
56 製品検査従事者(金属製品)	104	26	4.00
57 製品検査従事者(金属製品を除く)	91	40	2.28
58 機械検査従事者	30	15	2.00
59 生産関連・生産類似作業従事者	31	109	0.28
I 輸送・機械運転従事者	611	332	1.84
60 鉄道運転従事者		1	-
61 自動車運転従事者	564	253	2.23
62 船舶・航空機運転従事者		2	-
63 その他の輸送従事者	14	36	0.39
64 定置・建設機械運転従事者	33	40	0.83
J 建設・採掘従事者	86	53	1.62
65 建設躯体工事従事者	9	5	1.80
66 建設従事者(建設躯体工事従事者を除く)	24	26	0.92
67 電気工事従事者	15	12	1.25
68 土木作業従事者	38	10	3.80
69 採掘従事者			-
K 運搬・清掃・包装等従事者	2,847	3,561	0.80
70 運搬従事者	528	301	1.75
71 清掃従事者	1,330	915	1.45
72 包装従事者	185	186	0.99
73 その他の運搬・清掃・包装等従事者	804	2,159	0.37
分類不能の職業		4,895	-
(IT関連職業)	184	257	0.72
(福祉関連職業)	3,489	1,289	2.71
(介護関連職種)	2,478	728	3.40
(その他の福祉関連職種)	1,011	561	1.80

※ 資料出所:職業安定業務統計 ※ 令和5年4月以降の職種については、平成21年12月改定の「日本標準職業分類」に基づく。

※ この数値は、京都労働局管内の公共職業安定所の合計数です。

※ 常用とは、雇用契約において雇用期間の定めがないか又は4ヶ月以上の雇用期間が定められているもの(季節労働者を除く)をいいます。

※ 常用的パートとは、パートタイムの内雇用期間の定めがないか又は4ヶ月以上の雇用期間によって就労するものをいいます。

※ ハローワークインターネットサービスの機能拡充に伴い、令和3年9月以降の数値には、ハローワークに来所せず、オンライン上で求職登録した求職者数や、求職者がハローワークインターネットサービスの求人へ直接応募した就職件数等が含まれています。

※ 「IT関連職業」及び「福祉関連職業」についてはそれぞれの職業から抽出した内数

「IT関連職業」とは…電気・電子・電気通信技術者、システムコンサルタント、システム設計者、パーソナルコンピューター操作員、電気機械器具組立従事者、電気通信設備工事従事者など

「介護関連職業」とは…福祉施設指導専門員、家政婦(夫)、家事手伝い、介護職員(医療・福祉施設等)、訪問介護従事者など

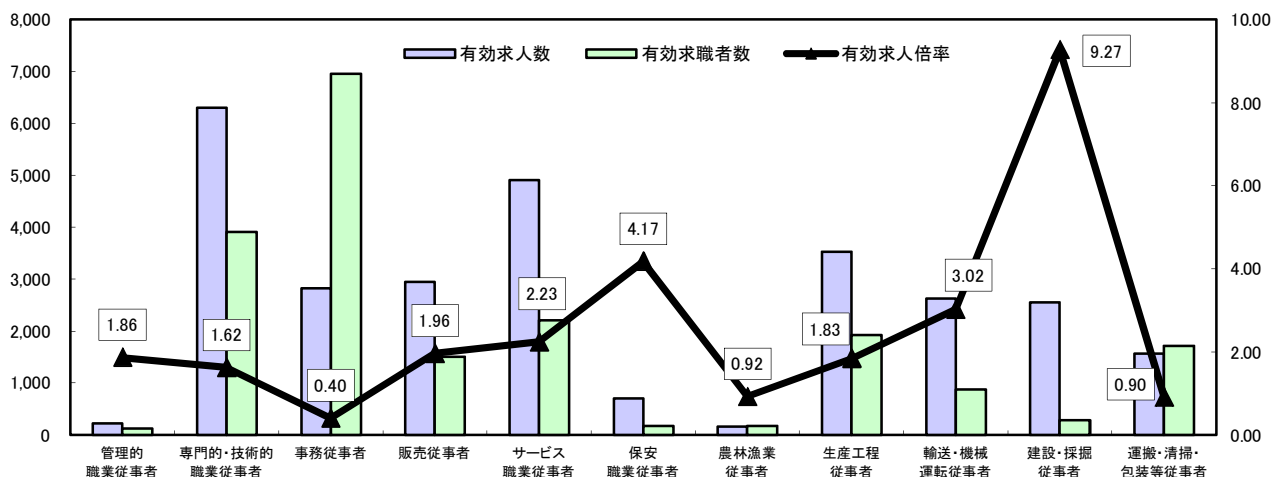
「その他の福祉関連職種」とは…保健師、助産師、看護師、理学療法士、作業療法士、視能訓練士、言語聴覚士、福祉相談指導専門員など

求人・求職バランスシート

令和6年3月

京都労働局

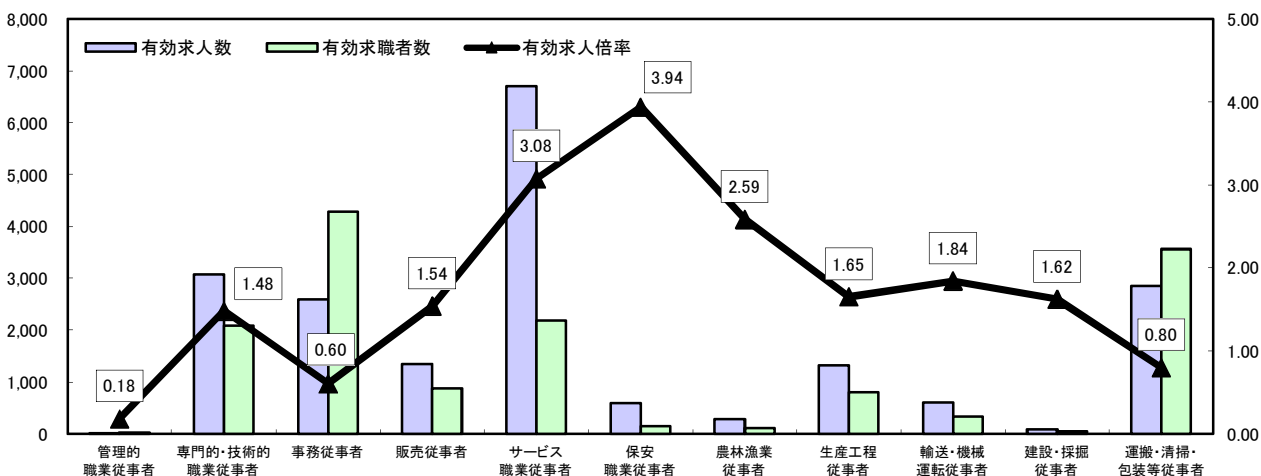
常用



*有効求人人数・有効求職者数は左目盛(人)、有効求人倍率は右目盛(倍)

	管理的職業従事者	専門的・技術的職業従事者	事務従事者	販売従事者	サービス職業従事者	保安職業従事者	農林漁業従事者	生産工程従事者	輸送・機械運転従事者	建設・採掘従事者	運搬・清掃・包装等従事者	職業の合計
有効求人人数	218	6,302	2,813	2,948	4,908	697	155	3,534	2,622	2,549	1,556	28,302
有効求職者数	117	3,900	6,948	1,503	2,200	167	168	1,926	868	275	1,721	24,992
有効求人倍率	1.86	1.62	0.40	1.96	2.23	4.17	0.92	1.83	3.02	9.27	0.90	1.13

常用的パート



*有効求人人数・有効求職者数は左目盛(人)、有効求人倍率は右目盛(倍)

	管理的職業従事者	専門的・技術的職業従事者	事務従事者	販売従事者	サービス職業従事者	保安職業従事者	農林漁業従事者	生産工程従事者	輸送・機械運転従事者	建設・採掘従事者	運搬・清掃・包装等従事者	職業の合計
有効求人人数	4	3,081	2,587	1,340	6,708	595	287	1,321	611	86	2,847	19,467
有効求職者数	22	2,079	4,287	870	2,181	151	111	800	332	53	3,561	19,342
有効求人倍率	0.18	1.48	0.60	1.54	3.08	3.94	2.59	1.65	1.84	1.62	0.80	1.01

- (注) 1 有効求人倍率は、有効求職者1人あたりの有効求人数を意味しています。
 2 [職業の合計]欄には、[職業分類不能]を含みます。
 3 常用とは、雇用契約において雇用期間の定めがないか又は4ヶ月以上の雇用期間が定められているもの(季節労働者を除く)をいいます。
 4 常用的パートとは、パートタイムのうち雇用期間の定めがないか又は4ヶ月以上の雇用期間によって就労するものをいいます。

求人・求職バランスシート(令和6年3月分)

◎常用

職業計	(単位:人倍)		
	有効求人人数	有効求職者数	有効求人倍率 (原数値)
A 管理的職業従事者	24,227	22,369	1.08
B 専門的・技術的職業従事者	5,511	3,629	1.52
07 製造技術者(開発)	354	123	2.88
08 製造技術者(開発を除く)	256	239	1.07
09 建築・土木・測量技術者	771	148	5.21
10 情報処理・通信技術者	465	544	0.85
11 その他の技術者	52	21	2.48
12 医師、歯科医師、獣医師、薬剤師	74	29	2.55
13 保健師、助産師、看護師	934	373	2.50
14 医療技術者	444	116	3.83
15 その他の保健医療従事者	456	180	2.53
16 社会福祉専門職業従事者	1,265	538	2.35
22 美術家、デザイナー、写真家、映像撮影者	98	663	0.15
05.06.17～21.23.24その他の専門的職業	342	655	0.52
C 事務従事者	2,472	6,434	0.38
25 一般事務従事者	1,578	5,333	0.30
26 会計事務従事者	292	549	0.53
27 生産関連事務従事者	239	152	1.57
28 営業・販売事務従事者	260	272	0.96
29 外勤事務従事者	1	0	-
30 運輸・郵便事務従事者	71	24	2.96
31 事務用機器操作員	31	104	0.30
D 販売従事者	2,584	1,369	1.89
32 商品販売従事者	928	619	1.50
33 販売類似職業従事者	166	28	5.93
34 営業職業従事者	1,490	722	2.06
E サービス職業従事者	4,277	1,954	2.19
35 家庭生活支援サービス職業従事者		1	-
36 介護サービス職業従事者	1,860	608	3.06
37 保健医療サービス職業従事者	264	94	2.81
38 生活衛生サービス職業従事者	387	211	1.83
39 飲食調理従事者	973	476	2.04
40 接客・給仕職業従事者	609	322	1.89
41 居住施設・ビル等管理人	37	96	0.39
42 その他のサービス職業従事者	147	146	1.01
F 保安職業従事者	527	146	3.61
G 農林漁業従事者	124	139	0.89
H 生産工程従事者	2,816	1,568	1.80
49 生産設備制御・監視従事者(金属製品)	42	55	0.76
50 生産設備制御・監視従事者(金属製品を除く)	78	61	1.28
51 機械組立設備制御・監視従事者	34	34	1.00
52 製品製造・加工処理従事者(金属製品)	598	253	2.36
53 製品製造・加工処理従事者(金属製品を除く)	874	538	1.62
54 機械組立従事者	405	220	1.84
55 機械整備・修理従事者	444	91	4.88
56 製品検査従事者(金属製品)	39	31	1.26
57 製品検査従事者(金属製品を除く)	83	23	3.61
58 機械検査従事者	36	22	1.64
59 生産関連・生産類似作業従事者	183	240	0.76
I 輸送・機械運転従事者	2,315	753	3.07
60 鉄道運転従事者		3	-
61 自動車運転従事者	1,892	522	3.62
62 船舶・航空機運転従事者		0	-
63 その他の輸送従事者	93	90	1.03
64 定置・建設機械運転従事者	330	138	2.39
J 建設・採掘従事者	2,034	223	9.12
65 建設躯体工事従事者	437	21	20.81
66 建設従事者(建設躯体工事従事者を除く)	531	80	6.64
67 電気工事従事者	354	79	4.48
68 土木作業従事者	706	43	16.42
69 採掘従事者	6	0	-
K 運搬・清掃・包装等従事者	1,367	1,472	0.93
70 運搬従事者	715	515	1.39
71 清掃従事者	290	176	1.65
72 包装従事者	77	52	1.48
73 その他の運搬・清掃・包装等従事者	285	729	0.39
分類不能の職業		4,572	-
(IT関連職業)	1,035	776	1.33
(福祉関連職業)	3,963	1,351	2.93
(介護関連職種)	2,719	843	3.23
(その他の福祉関連職種)	1,244	508	2.45

◎常用的パート

ハローワーク南部5所計
(京都西陣所、京都七条所、伏見所、宇治所、京都田辺所)

職業計	(単位:人倍)		
	有効求人人数	有効求職者数	有効求人倍率 (原数値)
A 管理的職業従事者	16,894	17,049	0.99
B 専門的・技術的職業従事者	2,725	1,905	1.43
07 製造技術者(開発)	29	18	1.61
08 製造技術者(開発を除く)	27	85	0.32
09 建築・土木・測量技術者	27	37	0.73
10 情報処理・通信技術者	44	91	0.48
11 その他の技術者	5	12	0.42
12 医師、歯科医師、獣医師、薬剤師	64	72	0.89
13 保健師、助産師、看護師	726	422	1.72
14 医療技術者	282	73	3.86
15 その他の保健医療従事者	125	94	1.33
16 社会福祉専門職業従事者	939	412	2.28
22 美術家、デザイナー、写真家、映像撮影者	70	222	0.32
05.06.17～21.23.24その他の専門的職業	387	367	1.05
C 事務従事者	2,361	3,887	0.61
25 一般事務従事者	1,762	3,391	0.52
26 会計事務従事者	220	188	1.17
27 生産関連事務従事者	104	94	1.11
28 営業・販売事務従事者	140	79	1.77
29 外勤事務従事者	7	1	7.00
30 運輸・郵便事務従事者	95	12	7.92
31 事務用機器操作員	33	122	0.27
D 販売従事者	1,069	767	1.39
32 商品販売従事者	946	710	1.33
33 販売類似職業従事者	32	15	2.13
34 営業職業従事者	91	42	2.17
E サービス職業従事者	5,722	1,903	3.01
35 家庭生活支援サービス職業従事者	28	14	2.00
36 介護サービス職業従事者	1,732	519	3.34
37 保健医療サービス職業従事者	296	79	3.75
38 生活衛生サービス職業従事者	342	123	2.78
39 飲食調理従事者	1,768	576	3.07
40 接客・給仕職業従事者	1,207	300	4.02
41 居住施設・ビル等管理人	98	115	0.85
42 その他のサービス職業従事者	251	177	1.42
F 保安職業従事者	473	132	3.58
G 農林漁業従事者	263	93	2.83
H 生産工程従事者	1,098	647	1.70
49 生産設備制御・監視従事者(金属製品)	5	5	1.00
50 生産設備制御・監視従事者(金属製品を除く)	10	16	0.63
51 機械組立設備制御・監視従事者	4	10	0.40
52 製品製造・加工処理従事者(金属製品)	49	39	1.26
53 製品製造・加工処理従事者(金属製品を除く)	672	328	2.05
54 機械組立従事者	115	73	1.58
55 機械整備・修理従事者	33	32	1.03
56 製品検査従事者(金属製品)	97	15	6.47
57 製品検査従事者(金属製品を除く)	65	29	2.24
58 機械検査従事者	28	11	2.55
59 生産関連・生産類似作業従事者	20	89	0.22
I 輸送・機械運転従事者	554	279	1.99
60 鉄道運転従事者		1	-
61 自動車運転従事者	511	213	2.40
62 船舶・航空機運転従事者		1	-
63 その他の輸送従事者	13	31	0.42
64 定置・建設機械運転従事者	30	33	0.91
J 建設・採掘従事者	76	45	1.69
65 建設躯体工事従事者	9	4	2.25
66 建設従事者(建設躯体工事従事者を除く)	20	25	0.80
67 電気工事従事者	13	9	1.44
68 土木作業従事者	34	7	4.86
69 採掘従事者			-
K 運搬・清掃・包装等従事者	2,549	3,060	0.83
70 運搬従事者	450	255	1.76
71 清掃従事者	1,220	776	1.57
72 包装従事者	180	172	1.05
73 その他の運搬・清掃・包装等従事者	699	1,857	0.38
分類不能の職業		4,310	-
(IT関連職業)	168	247	0.68
(福祉関連職業)	3,122	1,142	2.73
(介護関連職種)	2,220	652	3.40
(その他の福祉関連職種)	902	490	1.84

※ 資料出所: 職業安定業務統計 ※ 令和5年4月以降の職種については、平成21年12月改定の「日本標準職業分類」に基づく。

※ この数値は、京都労働局管内の南部5公共職業安定所の合計数です。

※ 常用とは、雇用契約において雇用期間の定めがないか又は4ヶ月以上の雇用期間が定められているもの(季節労働者を除く)をいいます。

※ 常用的パートとは、パートタイムの内雇用期間の定めがないか又は4ヶ月以上の雇用期間によって就労するものをいいます。

※ ハローワークインターネットサービスの機能拡充に伴い、令和3年9月以降の数値には、ハローワークに来所せず、オンライン上で求職登録した求職者数や、求職者がハローワークインターネットサービスの求人 directly 応募した就職件数等が含まれています。

※ 「IT関連職業」及び「福祉関連職業」についてはそれぞれの職業から抽出した内数

「IT関連職業」とは…電気、電子・電気通信技術者、システムコンサルタント、システム設計者、パーソナルコンピュータ操作員、電気機械器具組立従事者、電気通信設備工事従事者など

「介護関連職業」とは…福祉施設指導専門員、家政婦(夫)、家事手伝い、介護職員(医療・福祉施設等)、訪問介護従事者など

「その他の福祉関連職種」とは…保健師、助産師、看護師、理学療法士、作業療法士、視能訓練士、言語聴覚士、福祉相談指導専門員など

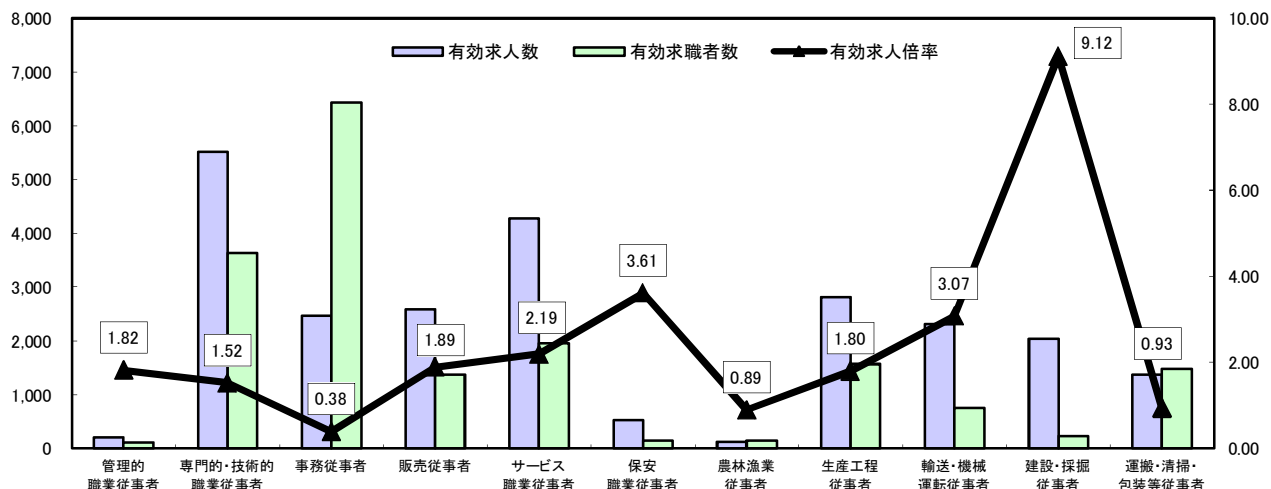
求人・求職バランスシート

令和6年3月

ハローワーク南部5所

(京都西陣所、京都七条所、伏見所、宇治所、京都田辺所)

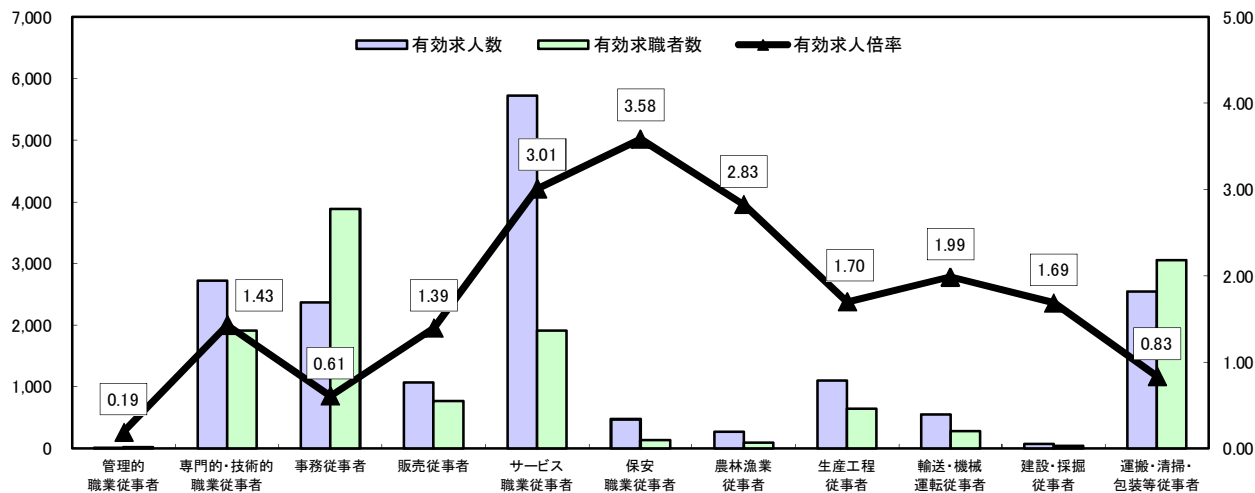
常用



*有効求人数・有効求職者数は左目盛(人)、有効求人倍率は右目盛(倍)

	管理的職業従事者	専門的・技術的職業従事者	事務従事者	販売従事者	サービス職業従事者	保安職業従事者	農林漁業従事者	生産工程従事者	輸送・機械運転従事者	建設・採掘従事者	運搬・清掃・包装等従事者	職業の合計
有効求人数	200	5,511	2,472	2,584	4,277	527	124	2,816	2,315	2,034	1,367	24,227
有効求職者数	110	3,629	6,434	1,369	1,954	146	139	1,568	753	223	1,472	22,369
有効求人倍率	1.82	1.52	0.38	1.89	2.19	3.61	0.89	1.80	3.07	9.12	0.93	1.08

常用的パート



*有効求人数・有効求職者数は左目盛(人)、有効求人倍率は右目盛(倍)

	管理的職業従事者	専門的・技術的職業従事者	事務従事者	販売従事者	サービス職業従事者	保安職業従事者	農林漁業従事者	生産工程従事者	輸送・機械運転従事者	建設・採掘従事者	運搬・清掃・包装等従事者	職業の合計
有効求人数	4	2,725	2,361	1,069	5,722	473	263	1,098	554	76	2,549	16,894
有効求職者数	21	1,905	3,887	767	1,903	132	93	647	279	45	3,060	17,049
有効求人倍率	0.19	1.43	0.61	1.39	3.01	3.58	2.83	1.70	1.99	1.69	0.83	0.99

- (注) 1 有効求人倍率は、有効求職者1人あたりの有効求人数を意味しています。
 2 [職業の合計]欄には、[職業分類不能]を含みます。
 3 常用とは、雇用契約において雇用期間の定めがないか又は4ヶ月以上の雇用期間が定められているもの(季節労働者を除く)をいいます。
 4 常用的パートとは、パートタイムのうち雇用期間の定めがないか又は4ヶ月以上の雇用期間によって就労するものをいいます。

求人・求職バランスシート(令和6年3月分)

◎常用

職業計	(単位:人倍)		
	有効求人人数	有効求職者数	有効求人倍率 (原数値)
A 管理的職業従事者	4,075	2,623	1.55
B 専門的・技術的職業従事者	791	271	2.92
07 製造技術者(開発)	39	6	6.50
08 製造技術者(開発を除く)	29	37	0.78
09 建築・土木・測量技術者	280	11	25.45
10 情報処理・通信技術者	11	19	0.58
11 その他の技術者	10	2	5.00
12 医師、歯科医師、獣医師、薬剤師	27	1	27.00
13 保健師、助産師、看護師	124	59	2.10
14 医療技術者	72	17	4.24
15 その他の保健医療従事者	22	14	1.57
16 社会福祉専門職業従事者	112	52	2.15
22 美術家、デザイナー、写真家、映像撮影者	19	24	0.79
05.06.17～21.23.24その他の専門的職業	46	29	1.59
C 事務従事者	341	514	0.66
25 一般事務従事者	189	453	0.42
26 会計事務従事者	33	21	1.57
27 生産関連事務従事者	57	17	3.35
28 営業・販売事務従事者	48	10	4.80
29 外勤事務従事者	1	0	-
30 運輸・郵便事務従事者	10	2	5.00
31 事務用機器操作員	3	11	0.27
D 販売従事者	364	134	2.72
32 商品販売従事者	138	82	1.68
33 販売類似職業従事者	2	3	0.67
34 営業職業従事者	224	49	4.57
E サービス職業従事者	631	246	2.57
35 家庭生活支援サービス職業従事者		0	-
36 介護サービス職業従事者	208	88	2.36
37 保健医療サービス職業従事者	60	13	4.62
38 生活衛生サービス職業従事者	87	9	9.67
39 飲食物調理従事者	120	69	1.74
40 接客・給仕職業従事者	96	47	2.04
41 居住施設・ビル等管理人	1	6	0.17
42 その他のサービス職業従事者	59	14	4.21
F 保安職業従事者	170	21	8.10
G 農林漁業従事者	31	29	1.07
H 生産工程従事者	718	358	2.01
49 生産設備制御・監視従事者(金属製品)	13	20	0.65
50 生産設備制御・監視従事者(金属製品を除く)	22	20	1.10
51 機械組立設備制御・監視従事者	1	6	0.17
52 製品製造・加工処理従事者(金属製品)	162	63	2.57
53 製品製造・加工処理従事者(金属製品を除く)	224	104	2.15
54 機械組立従事者	37	37	1.00
55 機械整備・修理従事者	181	30	6.03
56 製品検査従事者(金属製品)	11	12	0.92
57 製品検査従事者(金属製品を除く)	19	9	2.11
58 機械検査従事者	9	3	3.00
59 生産関連・生産類似作業従事者	39	54	0.72
I 輸送・機械運転従事者	307	115	2.67
60 鉄道運転従事者	1		-
61 自動車運転従事者	206	90	2.29
62 船舶・航空機運転従事者		1	-
63 その他の輸送従事者	46	14	3.29
64 定置・建設機械運転従事者	54	10	5.40
J 建設・採掘従事者	515	52	9.90
65 建設躯体工事従事者	83	2	41.50
66 建設従事者(建設躯体工事従事者を除く)	85	16	5.31
67 電気工事従事者	120	13	9.23
68 土木作業従事者	227	20	11.35
69 採掘従事者		1	-
K 運搬・清掃・包装等従事者	189	249	0.76
70 運搬従事者	107	87	1.23
71 清掃従事者	46	51	0.90
72 包装従事者	1	3	0.33
73 その他の運搬・清掃・包装等従事者	35	108	0.32
分類不能の職業		627	-
(IT関連職業)	67	43	1.56
(福祉関連職業)	446	180	2.48
(介護関連職種)	284	111	2.56
(その他の福祉関連職種)	162	69	2.35

◎常用的パート

ハローワーク北部3所計
(福祉山所、舞鶴所、峰山所)

職業計	(単位:人倍)		
	有効求人人数	有効求職者数	有効求人倍率 (原数値)
A 管理的職業従事者	2,573	2,293	1.12
B 専門的・技術的職業従事者	356	174	2.05
07 製造技術者(開発)		1	-
08 製造技術者(開発を除く)	3	8	0.38
09 建築・土木・測量技術者	12	4	3.00
10 情報処理・通信技術者	1	2	0.50
11 その他の技術者	2	0	-
12 医師、歯科医師、獣医師、薬剤師	16	3	5.33
13 保健師、助産師、看護師	96	67	1.43
14 医療技術者	40	12	3.33
15 その他の保健医療従事者	8	5	1.60
16 社会福祉専門職業従事者	111	44	2.52
22 美術家、デザイナー、写真家、映像撮影者	12	8	1.50
05.06.17～21.23.24その他の専門的職業	55	20	2.75
C 事務従事者	226	400	0.57
25 一般事務従事者	186	369	0.50
26 会計事務従事者	14	11	1.27
27 生産関連事務従事者	6	6	1.00
28 営業・販売事務従事者	16	6	2.67
29 外勤事務従事者		1	-
30 運輸・郵便事務従事者	2		-
31 事務用機器操作員	2	7	0.29
D 販売従事者	271	103	2.63
32 商品販売従事者	241	96	2.51
33 販売類似職業従事者	5	2	2.50
34 営業職業従事者	25	5	5.00
E サービス職業従事者	986	278	3.55
35 家庭生活支援サービス職業従事者		2	-
36 介護サービス職業従事者	209	64	3.27
37 保健医療サービス職業従事者	48	11	4.36
38 生活衛生サービス職業従事者	56	10	5.60
39 飲食物調理従事者	214	110	1.95
40 接客・給仕職業従事者	339	54	6.28
41 居住施設・ビル等管理人	4	3	1.33
42 その他のサービス職業従事者	116	24	4.83
F 保安職業従事者	122	19	6.42
G 農林漁業従事者	24	18	1.33
H 生産工程従事者	223	153	1.46
49 生産設備制御・監視従事者(金属製品)		2	-
50 生産設備制御・監視従事者(金属製品を除く)		3	-
51 機械組立設備制御・監視従事者		2	-
52 製品製造・加工処理従事者(金属製品)	7	9	0.78
53 製品製造・加工処理従事者(金属製品を除く)	144	79	1.82
54 機械組立従事者	17	12	1.42
55 機械整備・修理従事者	9		-
56 製品検査従事者(金属製品)	7	11	0.64
57 製品検査従事者(金属製品を除く)	26	11	2.36
58 機械検査従事者	2	4	0.50
59 生産関連・生産類似作業従事者	11	20	0.55
I 輸送・機械運転従事者	57	53	1.08
60 鉄道運転従事者			-
61 自動車運転従事者	53	40	1.33
62 船舶・航空機運転従事者		1	-
63 その他の輸送従事者	1	5	0.20
64 定置・建設機械運転従事者	3	7	0.43
J 建設・採掘従事者	10	8	1.25
65 建設躯体工事従事者		1	-
66 建設従事者(建設躯体工事従事者を除く)	4	1	4.00
67 電気工事従事者	2	3	0.67
68 土木作業従事者	4	3	1.33
69 採掘従事者			-
K 運搬・清掃・包装等従事者	298	501	0.59
70 運搬従事者	78	46	1.70
71 清掃従事者	110	139	0.79
72 包装従事者	5	14	0.36
73 その他の運搬・清掃・包装等従事者	105	302	0.35
分類不能の職業		585	-
(IT関連職業)	16	10	1.60
(福祉関連職業)	367	147	2.50
(介護関連職種)	258	76	3.39
(その他の福祉関連職種)	109	71	1.54

※ 資料出所:職業安定業務統計 ※ 令和5年4月以降の職種については、平成21年12月改定の「日本標準職業分類」に基づく。

※ この数値は、京都労働局管内の北部3公共職業安定所の合計数です。

※ 常用とは、雇用契約において雇用期間の定めがないか又は4ヶ月以上の雇用期間が定められているもの(季節労働者を除く)をいいます。

※ 常用的パートとは、パートタイムの内雇用期間の定めがないか又は4ヶ月以上の雇用期間によって就労するものをいいます。

※ ハローワークインターネットサービスの機能拡充に伴い、令和3年9月以降の数値には、ハローワークに来所せず、オンライン上で求職登録した求職者数や、求職者がハローワークインターネットサービスの求人へ直接応募した就職件数等が含まれています。

※ 「IT関連職業」及び「福祉関連職業」についてはそれぞれの職業から抽出した内数

「IT関連職業」とは…電気・電子・電気通信技術者、システムコンサルタント、システム設計者、パーソナルコンピュータ操作員、電気機械器具組立従事者、電気通信設備工事従事者など

「介護関連職業」とは…福祉施設指導専門員、家政婦(夫)、家事手伝い、介護職員(医療・福祉施設等)、訪問介護従事者など

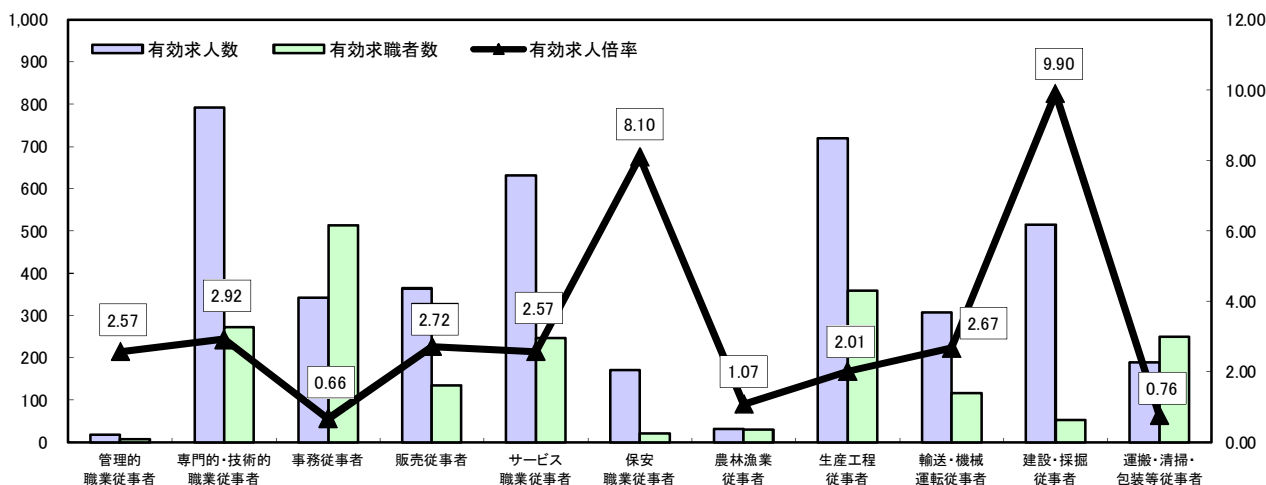
「その他の福祉関連職種」とは…保健師、助産師、看護師、理学療法士、作業療法士、視能訓練士、言語聴覚士、福祉相談指導専門員など

求人・求職バランスシート

令和6年3月

ハローワーク北部3所
(福知山所、舞鶴所、峰山所)

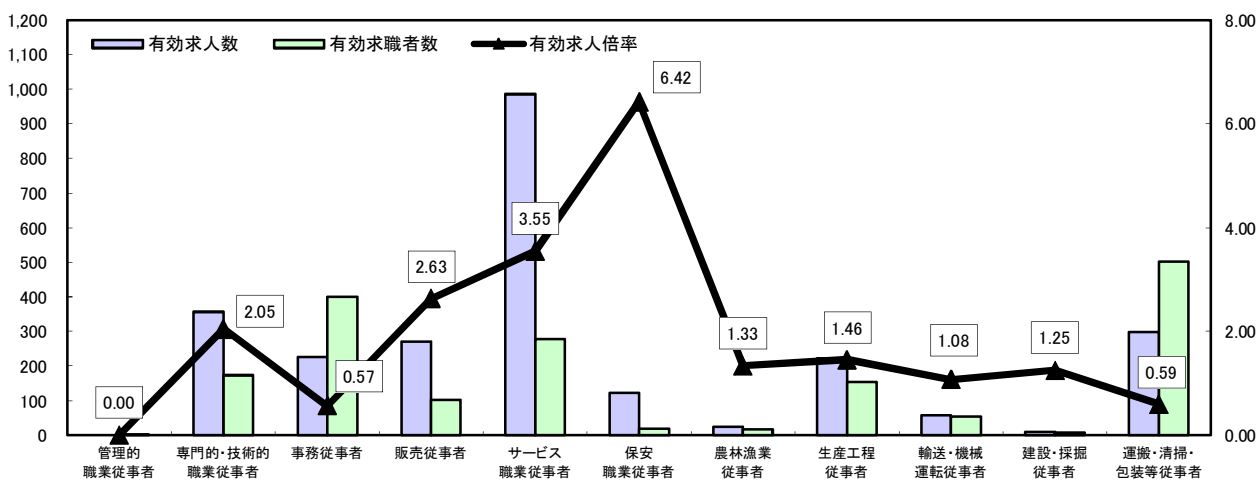
常用



*有効求人人数・有効求職者数は左目盛(人)、有効求人倍率は右目盛(倍)

	管理的職業従事者	専門的・技術的職業従事者	事務従事者	販売従事者	サービス職業従事者	保安職業従事者	農林漁業従事者	生産工程従事者	輸送・機械運転従事者	建設・採掘従事者	運搬・清掃・包装等従事者	職業の合計
有効求人人数	18	791	341	364	631	170	31	718	307	515	189	4,075
有効求職者数	7	271	514	134	246	21	29	358	115	52	249	2,623
有効求人倍率	2.57	2.92	0.66	2.72	2.57	8.10	1.07	2.01	2.67	9.90	0.76	1.55

常用的パート



*有効求人人数・有効求職者数は左目盛(人)、有効求人倍率は右目盛(倍)

	管理的職業従事者	専門的・技術的職業従事者	事務従事者	販売従事者	サービス職業従事者	保安職業従事者	農林漁業従事者	生産工程従事者	輸送・機械運転従事者	建設・採掘従事者	運搬・清掃・包装等従事者	職業の合計
有効求人人数	0	356	226	271	986	122	24	223	57	10	298	2,573
有効求職者数	1	174	400	103	278	19	18	153	53	8	501	2,293
有効求人倍率	-	2.05	0.57	2.63	3.55	6.42	1.33	1.46	1.08	1.25	0.59	1.12

- (注) 1 有効求人倍率は、有効求職者1人あたりの有効求人数を意味しています。
 2 [職業の合計]欄には、[職業分類不能]を含みます。
 3 常用とは、雇用契約において雇用期間の定めがないか又は4ヶ月以上の雇用期間が定められているもの(季節労働者を除く)をいいます。
 4 常用的パートとは、パートタイムのうち雇用期間の定めがないか又は4ヶ月以上の雇用期間によって就労するものをいいます。