

求人・求職バランスシート(令和6年2月分)

京都労働局

◎常用

職業計	(単位:人倍)		
	有効求人人数	有効求職者数	有効求人倍率 (原数値)
職業計	28,201	24,665	1.14
A 管理的職業従事者	236	132	1.79
B 専門的・技術的職業従事者	6,294	3,824	1.65
07 製造技術者(開発)	388	132	2.94
08 製造技術者(開発を除く)	297	279	1.06
09 建築・土木・測量技術者	1,063	156	6.81
10 情報処理・通信技術者	437	534	0.82
11 その他の技術者	61	25	2.44
12 医師、歯科医師、獣医師、薬剤師	107	32	3.34
13 保健師、助産師、看護師	1,069	407	2.63
14 医療技術者	516	132	3.91
15 その他の保健医療従事者	480	212	2.26
16 社会福祉専門職業従事者	1,363	575	2.37
22 美術家、デザイナー、写真家、映像撮影者	118	671	0.18
05.06.17～21.23.24その他の専門的職業	395	669	0.59
C 事務従事者	2,939	6,951	0.42
25 一般事務従事者	1,876	5,814	0.32
26 会計事務従事者	336	564	0.60
27 生産関連事務従事者	285	157	1.82
28 営業・販売事務従事者	334	278	1.20
29 外勤事務従事者	2	0	-
30 運輸・郵便事務従事者	76	26	2.92
31 事務用機器操作員	30	112	0.27
D 販売従事者	2,893	1,503	1.92
32 商品販売従事者	1,059	713	1.49
33 販売類似職業従事者	155	34	4.56
34 営業職業従事者	1,679	756	2.22
E サービス職業従事者	4,856	2,128	2.28
35 家庭生活支援サービス職業従事者		0	-
36 介護サービス職業従事者	2,039	653	3.12
37 保健医療サービス職業従事者	326	109	2.99
38 生活衛生サービス職業従事者	455	213	2.14
39 飲食調理従事者	1,094	525	2.08
40 接客・給仕職業従事者	701	361	1.94
41 居住施設・ビル等管理人	40	101	0.40
42 その他のサービス職業従事者	201	166	1.21
F 保安職業従事者	678	155	4.37
G 農林漁業従事者	157	173	0.91
H 生産工程従事者	3,484	1,866	1.87
49 生産設備制御・監視従事者(金属製品)	62	60	1.03
50 生産設備制御・監視従事者(金属製品を除く)	95	78	1.22
51 機械組立設備制御・監視従事者	36	36	1.00
52 製品製造・加工処理従事者(金属製品)	745	297	2.51
53 製品製造・加工処理従事者(金属製品を除く)	1,072	644	1.66
54 機械組立従事者	444	251	1.77
55 機械整備・修理従事者	622	113	5.50
56 製品検査従事者(金属製品)	57	45	1.27
57 製品検査従事者(金属製品を除く)	84	32	2.63
58 機械検査従事者	57	27	2.11
59 生産関連・生産類似作業従事者	210	283	0.74
I 輸送・機械運転従事者	2,593	838	3.09
60 鉄道運転従事者	1	5	0.20
61 自動車運転従事者	2,017	577	3.50
62 船舶・航空機運転従事者		1	-
63 その他の輸送従事者	164	103	1.59
64 定置・建設機械運転従事者	411	152	2.70
J 建設・採掘従事者	2,498	291	8.58
65 建設躯体工事従事者	502	27	18.59
66 建設従事者(建設躯体工事従事者を除く)	624	99	6.30
67 電気工事従事者	424	95	4.46
68 土木作業従事者	942	68	13.85
69 採掘従事者	6	2	3.00
K 運搬・清掃・包装等従事者	1,573	1,646	0.96
70 運搬従事者	857	569	1.51
71 清掃従事者	325	213	1.53
72 包装従事者	73	49	1.49
73 その他の運搬・清掃・包装等従事者	318	815	0.39
分類不能の職業		5,158	-
(IT関連職業)	1,060	789	1.34
(福祉関連職業)	4,379	1,447	3.03
(介護関連職種)	2,968	896	3.31
(その他の福祉関連職種)	1,411	551	2.56

◎常用的パート

職業計	(単位:人倍)		
	有効求人人数	有効求職者数	有効求人倍率 (原数値)
職業計	19,326	18,917	1.02
A 管理的職業従事者	7	17	0.41
B 専門的・技術的職業従事者	3,126	2,042	1.53
07 製造技術者(開発)	25	18	1.39
08 製造技術者(開発を除く)	28	95	0.29
09 建築・土木・測量技術者	40	34	1.18
10 情報処理・通信技術者	64	93	0.69
11 その他の技術者	7	9	0.78
12 医師、歯科医師、獣医師、薬剤師	79	66	1.20
13 保健師、助産師、看護師	801	517	1.55
14 医療技術者	321	90	3.57
15 その他の保健医療従事者	136	99	1.37
16 社会福祉専門職業従事者	993	437	2.27
22 美術家、デザイナー、写真家、映像撮影者	88	215	0.41
05.06.17～21.23.24その他の専門的職業	544	369	1.47
C 事務従事者	2,575	4,269	0.60
25 一般事務従事者	1,918	3,742	0.51
26 会計事務従事者	235	199	1.18
27 生産関連事務従事者	97	96	1.01
28 営業・販売事務従事者	161	91	1.77
29 外勤事務従事者	9	1	9.00
30 運輸・郵便事務従事者	108	14	7.71
31 事務用機器操作員	47	126	0.37
D 販売従事者	1,353	889	1.52
32 商品販売従事者	1,244	832	1.50
33 販売類似職業従事者	40	13	3.08
34 営業職業従事者	69	44	1.57
E サービス職業従事者	6,649	2,089	3.18
35 家庭生活支援サービス職業従事者	32	17	1.88
36 介護サービス職業従事者	1,990	567	3.51
37 保健医療サービス職業従事者	330	74	4.46
38 生活衛生サービス職業従事者	392	120	3.27
39 飲食調理従事者	1,976	671	2.94
40 接客・給仕職業従事者	1,526	336	4.54
41 居住施設・ビル等管理人	102	116	0.88
42 その他のサービス職業従事者	301	188	1.60
F 保安職業従事者	548	159	3.45
G 農林漁業従事者	183	107	1.71
H 生産工程従事者	1,306	790	1.65
49 生産設備制御・監視従事者(金属製品)	5	6	0.83
50 生産設備制御・監視従事者(金属製品を除く)	15	18	0.83
51 機械組立設備制御・監視従事者	4	12	0.33
52 製品製造・加工処理従事者(金属製品)	57	51	1.12
53 製品製造・加工処理従事者(金属製品を除く)	803	407	1.97
54 機械組立従事者	128	84	1.52
55 機械整備・修理従事者	47	28	1.68
56 製品検査従事者(金属製品)	112	24	4.67
57 製品検査従事者(金属製品を除く)	83	35	2.37
58 機械検査従事者	27	14	1.93
59 生産関連・生産類似作業従事者	25	111	0.23
I 輸送・機械運転従事者	603	325	1.86
60 鉄道運転従事者		1	-
61 自動車運転従事者	542	252	2.15
62 船舶・航空機運転従事者		2	-
63 その他の輸送従事者	17	34	0.50
64 定置・建設機械運転従事者	44	36	1.22
J 建設・採掘従事者	75	46	1.63
65 建設躯体工事従事者	6	4	1.50
66 建設従事者(建設躯体工事従事者を除く)	20	23	0.87
67 電気工事従事者	13	10	1.30
68 土木作業従事者	36	9	4.00
69 採掘従事者			-
K 運搬・清掃・包装等従事者	2,901	3,407	0.85
70 運搬従事者	502	283	1.77
71 清掃従事者	1,315	883	1.49
72 包装従事者	195	166	1.17
73 その他の運搬・清掃・包装等従事者	889	2,075	0.43
分類不能の職業		4,777	-
(IT関連職業)	207	257	0.81
(福祉関連職業)	3,538	1,297	2.73
(介護関連職種)	2,550	711	3.59
(その他の福祉関連職種)	988	586	1.69

※ 資料出所:職業安定業務統計 ※ 令和5年4月以降の職種については、平成21年12月改定の「日本標準職業分類」に基づく。

※ この数値は、京都労働局管内の公共職業安定所の合計数です。

※ 常用とは、雇用契約において雇用期間の定めがないか又は4ヶ月以上の雇用期間が定められているもの(季節労働者を除く)をいいます。

※ 常用的パートとは、パートタイムの内雇用期間の定めがないか又は4ヶ月以上の雇用期間によって就労するものをいいます。

※ ハローワークインターネットサービスの機能拡充に伴い、令和3年9月以降の数値には、ハローワークに来所せず、オンライン上で求職登録した求職者数や、求職者がハローワークインターネットサービスの求人へ直接応募した就職件数等が含まれています。

※ 「IT関連職業」及び「福祉関連職業」についてはそれぞれの職業から抽出した内数

「IT関連職業」とは…電気・電子・電気通信技術者、システムコンサルタント、システム設計者、パーソナルコンピューター操作員、電気機械器具組立従事者、電気通信設備工事従事者など

「介護関連職業」とは…福祉施設指導専門員、家政婦(夫)、家事手伝い、介護職員(医療・福祉施設等)、訪問介護従事者など

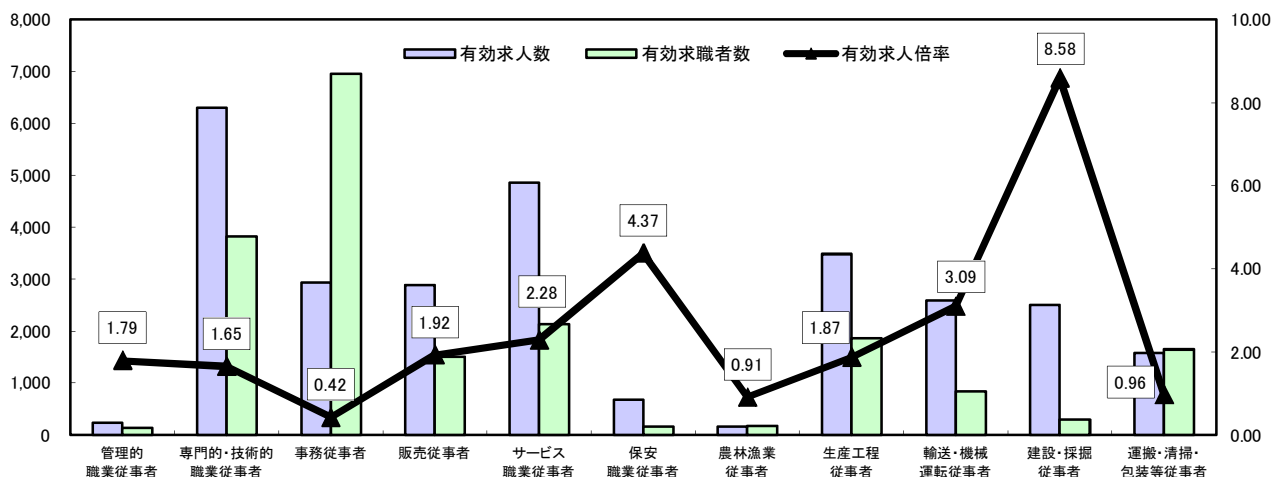
「その他の福祉関連職種」とは…保健師、助産師、看護師、理学療法士、作業療法士、視能訓練士、言語聴覚士、福祉相談指導専門員など

求人・求職バランスシート

令和6年2月

京都労働局

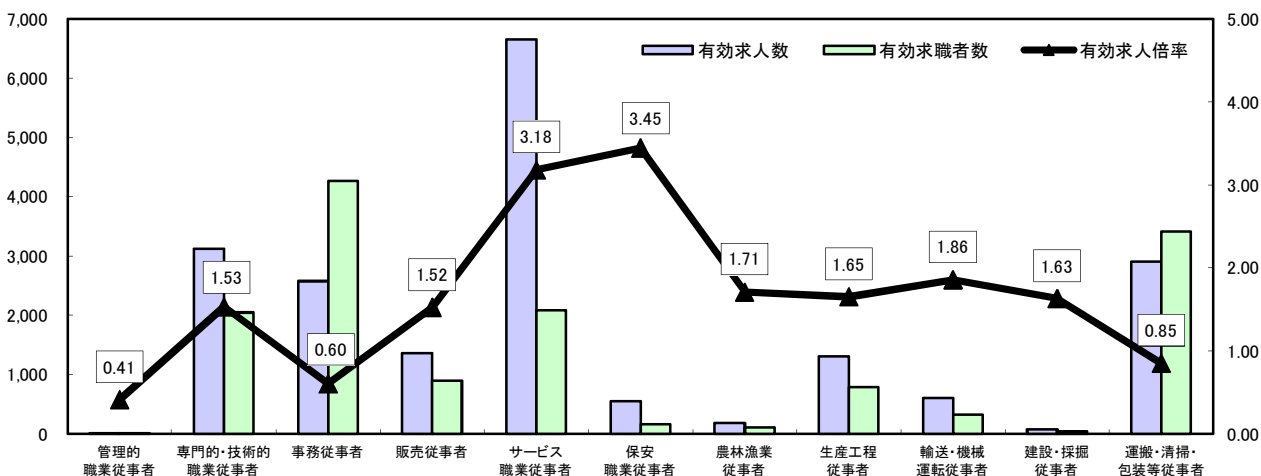
常用



*有効求人人数・有効求職者数は左目盛(人)、有効求人倍率は右目盛(倍)

	管理的職業従事者	専門的・技術的職業従事者	事務従事者	販売従事者	サービス職業従事者	保安職業従事者	農林漁業従事者	生産工程従事者	輸送・機械運転従事者	建設・採掘従事者	運搬・清掃・包装等従事者	職業の合計
有効求人人数	236	6,294	2,939	2,893	4,856	678	157	3,484	2,593	2,498	1,573	28,201
有効求職者数	132	3,824	6,951	1,503	2,128	155	173	1,866	838	291	1,646	24,665
有効求人倍率	1.79	1.65	0.42	1.92	2.28	4.37	0.91	1.87	3.09	8.58	0.96	1.14

常用的パート



*有効求人人数・有効求職者数は左目盛(人)、有効求人倍率は右目盛(倍)

	管理的職業従事者	専門的・技術的職業従事者	事務従事者	販売従事者	サービス職業従事者	保安職業従事者	農林漁業従事者	生産工程従事者	輸送・機械運転従事者	建設・採掘従事者	運搬・清掃・包装等従事者	職業の合計
有効求人人数	7	3,126	2,575	1,353	6,649	548	183	1,306	603	75	2,901	19,326
有効求職者数	17	2,042	4,269	889	2,089	159	107	790	325	46	3,407	18,917
有効求人倍率	0.41	1.53	0.60	1.52	3.18	3.45	1.71	1.65	1.86	1.63	0.85	1.02

- (注) 1 有効求人倍率は、有効求職者1人あたりの有効求人数を意味しています。
 2 [職業の合計]欄には、[職業分類不能]を含みます。
 3 常用とは、雇用契約において雇用期間の定めがないか又は4ヶ月以上の雇用期間が定められているもの(季節労働者を除く)をいいます。
 4 常用的パートとは、パートタイムのうち雇用期間の定めがないか又は4ヶ月以上の雇用期間によって就労するものをいいます。

求人・求職バランスシート(令和6年2月分)

ハローワーク南部5所計

(京都西陣所、京都七条所、伏見所、宇治所、京都田辺所)

◎常用

(単位:人倍)

	有効求人数	有効求職者数	有効求人倍率 (原数値)
職業計	24,102	21,997	1.10
A 管理的職業従事者	214	125	1.71
B 専門的・技術的職業従事者	5,478	3,529	1.55
07 製造技術者(開発)	348	125	2.78
08 製造技術者(開発を除く)	265	239	1.11
09 建築・土木・測量技術者	773	146	5.29
10 情報処理・通信技術者	426	519	0.82
11 その他の技術者	56	21	2.67
12 医師、歯科医師、獣医師、薬剤師	75	27	2.78
13 保健師、助産師、看護師	932	352	2.65
14 医療技術者	444	115	3.86
15 その他の保健医療従事者	462	194	2.38
16 社会福祉専門職業従事者	1,251	518	2.42
22 美術家、デザイナー、写真家、映像撮影者	100	641	0.16
05.06.17~21.23.24その他の専門的職業	346	632	0.55
C 事務従事者	2,601	6,428	0.40
25 一般事務従事者	1,687	5,352	0.32
26 会計事務従事者	305	539	0.57
27 生産関連事務従事者	230	144	1.60
28 営業・販売事務従事者	288	269	1.07
29 外勤事務従事者		0	-
30 運輸・郵便事務従事者	64	23	2.78
31 事務用機器操作員	27	101	0.27
D 販売従事者	2,536	1,366	1.86
32 商品販売従事者	928	621	1.49
33 販売類似職業従事者	153	31	4.94
34 営業職業従事者	1,455	714	2.04
E サービス職業従事者	4,238	1,881	2.25
35 家庭生活支援サービス職業従事者		0	-
36 介護サービス職業従事者	1,824	569	3.21
37 保健医療サービス職業従事者	262	93	2.82
38 生活衛生サービス職業従事者	366	202	1.81
39 飲食調理従事者	1,000	454	2.20
40 接客・給仕職業従事者	606	318	1.91
41 居住施設・ビル等管理人	39	93	0.42
42 その他のサービス職業従事者	141	152	0.93
F 保安職業従事者	497	135	3.68
G 農林漁業従事者	125	141	0.89
H 生産工程従事者	2,764	1,533	1.80
49 生産設備制御・監視従事者(金属製品)	49	44	1.11
50 生産設備制御・監視従事者(金属製品を除く)	73	62	1.18
51 機械組立設備制御・監視従事者	35	31	1.13
52 製品製造・加工処理従事者(金属製品)	584	243	2.40
53 製品製造・加工処理従事者(金属製品を除く)	862	549	1.57
54 機械組立従事者	399	221	1.81
55 機械整備・修理従事者	449	86	5.22
56 製品検査従事者(金属製品)	40	30	1.33
57 製品検査従事者(金属製品を除く)	68	23	2.96
58 機械検査従事者	33	25	1.32
59 生産関連・生産類似作業従事者	172	219	0.79
I 輸送・機械運転従事者	2,292	724	3.17
60 鉄道運転従事者		4	-
61 自動車運転従事者	1,826	491	3.72
62 船舶・航空機運転従事者		0	-
63 その他の輸送従事者	116	89	1.30
64 定置・建設機械運転従事者	350	140	2.50
J 建設・採掘従事者	1,967	233	8.44
65 建設躯体工事従事者	419	25	16.76
66 建設従事者(建設躯体工事従事者を除く)	528	78	6.77
67 電気工事従事者	303	83	3.65
68 土木作業従事者	711	47	15.13
69 採掘従事者	6	0	-
K 運搬・清掃・包装等従事者	1,390	1,400	0.99
70 運搬従事者	751	491	1.53
71 清掃従事者	274	164	1.67
72 包装従事者	72	46	1.57
73 その他の運搬・清掃・包装等従事者	293	699	0.42
分類不能の職業		4,502	-
(IT関連職業)	989	752	1.32
(福祉関連職業)	3,911	1,276	3.07
(介護関連職種)	2,669	790	3.38
(その他の福祉関連職種)	1,242	486	2.56

◎常用的パート

(単位:人倍)

	有効求人数	有効求職者数	有効求人倍率 (原数値)
職業計	16,782	16,524	1.02
A 管理的職業従事者	7	16	0.44
B 専門的・技術的職業従事者	2,754	1,832	1.50
07 製造技術者(開発)	25	17	1.47
08 製造技術者(開発を除く)	25	86	0.29
09 建築・土木・測量技術者	30	31	0.97
10 情報処理・通信技術者	63	91	0.69
11 その他の技術者	4	9	0.44
12 医師、歯科医師、獣医師、薬剤師	60	62	0.97
13 保健師、助産師、看護師	705	435	1.62
14 医療技術者	283	78	3.63
15 その他の保健医療従事者	129	93	1.39
16 社会福祉専門職業従事者	888	376	2.36
22 美術家、デザイナー、写真家、映像撮影者	75	209	0.36
05.06.17~21.23.24その他の専門的職業	467	345	1.35
C 事務従事者	2,352	3,842	0.61
25 一般事務従事者	1,739	3,345	0.52
26 会計事務従事者	218	187	1.17
27 生産関連事務従事者	91	92	0.99
28 営業・販売事務従事者	147	86	1.71
29 外勤事務従事者	9	0	-
30 運輸・郵便事務従事者	106	14	7.57
31 事務用機器操作員	42	118	0.36
D 販売従事者	1,052	779	1.35
32 商品販売従事者	973	728	1.34
33 販売類似職業従事者	33	11	3.00
34 営業職業従事者	46	40	1.15
E サービス職業従事者	5,684	1,812	3.14
35 家庭生活支援サービス職業従事者	31	15	2.07
36 介護サービス職業従事者	1,766	502	3.52
37 保健医療サービス職業従事者	278	64	4.34
38 生活衛生サービス職業従事者	339	108	3.14
39 飲食調理従事者	1,771	554	3.20
40 接客・給仕職業従事者	1,187	291	4.08
41 居住施設・ビル等管理人	94	113	0.83
42 その他のサービス職業従事者	218	165	1.32
F 保安職業従事者	432	135	3.20
G 農林漁業従事者	166	93	1.78
H 生産工程従事者	1,109	638	1.74
49 生産設備制御・監視従事者(金属製品)	5	3	1.67
50 生産設備制御・監視従事者(金属製品を除く)	9	16	0.56
51 機械組立設備制御・監視従事者	4	10	0.40
52 製品製造・加工処理従事者(金属製品)	50	38	1.32
53 製品製造・加工処理従事者(金属製品を除く)	674	329	2.05
54 機械組立従事者	118	71	1.66
55 機械整備・修理従事者	38	28	1.36
56 製品検査従事者(金属製品)	99	14	7.07
57 製品検査従事者(金属製品を除く)	62	24	2.58
58 機械検査従事者	27	10	2.70
59 生産関連・生産類似作業従事者	23	95	0.24
I 輸送・機械運転従事者	537	274	1.96
60 鉄道運転従事者		1	-
61 自動車運転従事者	486	214	2.27
62 船舶・航空機運転従事者		1	-
63 その他の輸送従事者	16	28	0.57
64 定置・建設機械運転従事者	35	30	1.17
J 建設・採掘従事者	66	40	1.65
65 建設躯体工事従事者	6	3	2.00
66 建設従事者(建設躯体工事従事者を除く)	11	23	0.78
67 電気工事従事者	11	8	1.38
68 土木作業従事者	31	6	5.17
69 採掘従事者		0	-
K 運搬・清掃・包装等従事者	2,623	2,929	0.90
70 運搬従事者	424	240	1.77
71 清掃従事者	1,217	748	1.63
72 包装従事者	189	150	1.26
73 その他の運搬・清掃・包装等従事者	793	1,791	0.44
分類不能の職業		4,134	-
(IT関連職業)	196	245	0.80
(福祉関連職業)	3,150	1,130	2.79
(介護関連職種)	2,267	632	3.59
(その他の福祉関連職種)	883	498	1.77

※ 資料出所: 職業安定業務統計 ※ 令和5年4月以降の職種については、平成21年12月改定の「日本標準職業分類」に基づく。

※ この数値は、京都労働局管内の南部5公共職業安定所の合計数です。

※ 常用とは、雇用契約において雇用期間の定めがないか又は4ヶ月以上の雇用期間が定められているもの(季節労働者を除く)をいいます。

※ 常用的パートとは、パートタイムの内雇用期間の定めがないか又は4ヶ月以上の雇用期間によって就労するものをいいます。

※ ハローワークインターネットサービスの機能拡充に伴い、令和3年9月以降の数値には、ハローワークに来所せず、オンライン上で求職登録した求職者数や、求職者がハローワークインターネットサービスの求人へ直接応募した就職件数等が含まれています。

※ 「IT関連職業」及び「福祉関連職業」についてはそれぞれの職業から抽出した内数

「IT関連職業」とは…電気・電子・電気通信技術者、システムコンサルタント、システム設計者、パーソナルコンピューター操作員、電気機械器具組立従事者、電気通信設備工事従事者など

「介護関連職業」とは…福祉施設指導専門員、家政婦(夫)、家事手伝い、介護職員(医療・福祉施設等)、訪問介護従事者など

「その他の福祉関連職種」とは…保健師、助産師、看護師、理学療法士、作業療法士、視能訓練士、言語聴覚士、福祉相談指導専門員など

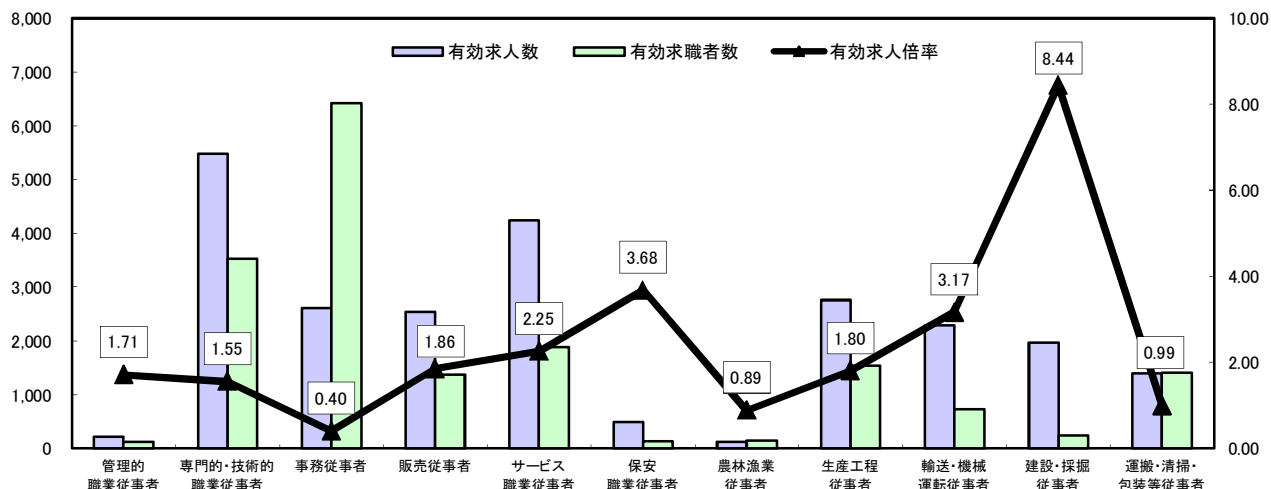
求人・求職バランスシート

令和6年2月

ハローワーク南部5所

(京都西陣所、京都七条所、伏見所、宇治所、京都田辺所)

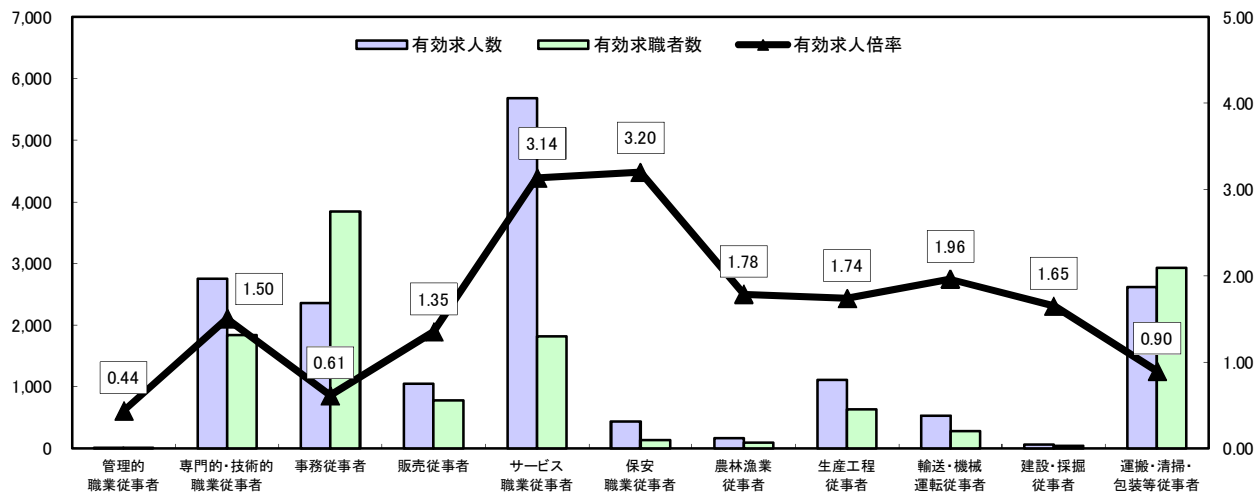
常用



*有効求人人数・有効求職者数は左目盛(人)、有効求人倍率は右目盛(倍)

	管理的職業従事者	専門的・技術的職業従事者	事務従事者	販売従事者	サービス職業従事者	保安職業従事者	農林漁業従事者	生産工程従事者	輸送・機械運転従事者	建設・採掘従事者	運搬・清掃・包装等従事者	職業の合計
有効求人人数	214	5,478	2,601	2,536	4,238	497	125	2,764	2,292	1,967	1,390	24,102
有効求職者数	125	3,529	6,428	1,366	1,881	135	141	1,533	724	233	1,400	21,997
有効求人倍率	1.71	1.55	0.40	1.86	2.25	3.68	0.89	1.80	3.17	8.44	0.99	1.10

常用的パート



*有効求人人数・有効求職者数は左目盛(人)、有効求人倍率は右目盛(倍)

	管理的職業従事者	専門的・技術的職業従事者	事務従事者	販売従事者	サービス職業従事者	保安職業従事者	農林漁業従事者	生産工程従事者	輸送・機械運転従事者	建設・採掘従事者	運搬・清掃・包装等従事者	職業の合計
有効求人人数	7	2,754	2,352	1,052	5,684	432	166	1,109	537	66	2,623	16,782
有効求職者数	16	1,832	3,842	779	1,812	135	93	638	274	40	2,929	16,524
有効求人倍率	0.44	1.50	0.61	1.35	3.14	3.20	1.78	1.74	1.96	1.65	0.90	1.02

- (注) 1 有効求人倍率は、有効求職者1人あたりの有効求人数を意味しています。
 2 [職業の合計]欄には、[職業分類不能]を含みます。
 3 常用とは、雇用契約において雇用期間の定めがないか又は4ヶ月以上の雇用期間が定められているもの(季節労働者を除く)をいいます。
 4 常用的パートとは、パートタイムのうち雇用期間の定めがないか又は4ヶ月以上の雇用期間によって就労するものをいいます。

求人・求職バランスシート(令和6年2月分)

◎常用

職業計	(単位:人倍)		
	有効求人人数	有効求職者数	有効求人倍率 (原数値)
A 管理的職業従事者	4,099	2,668	1.54
B 専門的・技術的職業従事者	22	7	3.14
07 製造技術者(開発)	816	295	2.77
08 製造技術者(開発を除く)	40	7	5.71
09 建築・土木・測量技術者	32	40	0.80
10 情報処理・通信技術者	290	10	29.00
11 その他の技術者	11	15	0.73
12 医師、歯科医師、獣医師、薬剤師	5	4	1.25
13 保健師、助産師、看護師	32	5	6.40
14 医療技術者	137	55	2.49
15 その他の保健医療従事者	72	17	4.24
16 社会福祉専門職業従事者	18	18	1.00
22 美術家、デザイナー、写真家、映像撮影者	112	57	1.96
05.06.17～21.23.24その他の専門的職業	18	30	0.60
C 事務従事者	49	37	1.32
25 一般事務従事者	338	523	0.65
26 会計事務従事者	189	462	0.41
27 生産関連事務従事者	31	25	1.24
28 営業・販売事務従事者	55	13	4.23
29 外勤事務従事者	46	9	5.11
30 運輸・郵便事務従事者	2	0	-
31 事務用機器操作員	12	3	4.00
D 販売従事者	3	11	0.27
32 商品販売従事者	357	137	2.61
33 販売類似職業従事者	131	92	1.42
34 営業職業従事者	2	3	0.67
E サービス職業従事者	224	42	5.33
35 家庭生活支援サービス職業従事者	618	247	2.50
36 介護サービス職業従事者	0	0	-
37 保健医療サービス職業従事者	215	84	2.56
38 生活衛生サービス職業従事者	64	16	4.00
39 飲食調理従事者	89	11	8.09
40 接客・給仕職業従事者	94	71	1.32
41 居住施設・ビル等管理人	95	43	2.21
42 その他のサービス職業従事者	1	8	0.13
F 保安職業従事者	60	14	4.29
G 農林漁業従事者	181	20	9.05
H 生産工程従事者	32	32	1.00
49 生産設備制御・監視従事者(金属製品)	720	333	2.16
50 生産設備制御・監視従事者(金属製品を除く)	13	16	0.81
51 機械組立設備制御・監視従事者	22	16	1.38
52 製品製造・加工処理従事者(金属製品)	1	5	0.20
53 製品製造・加工処理従事者(金属製品を除く)	161	54	2.98
54 機械組立従事者	210	95	2.21
55 機械整備・修理従事者	45	30	1.50
56 製品検査従事者(金属製品)	173	27	6.41
57 製品検査従事者(金属製品を除く)	17	15	1.13
58 機械検査従事者	16	9	1.78
59 生産関連・生産類似作業従事者	24	2	12.00
I 輸送・機械運転従事者	38	64	0.59
60 鉄道運転従事者	301	114	2.64
61 自動車運転従事者	1	1	1.00
62 船舶・航空機運転従事者	191	86	2.22
63 その他の輸送従事者	1	1	-
64 定置・建設機械運転従事者	48	14	3.43
J 建設・採掘従事者	61	12	5.08
65 建設躯体工事従事者	531	58	9.16
66 建設従事者(建設躯体工事従事者を除く)	83	2	41.50
67 電気工事従事者	96	21	4.57
68 土木作業従事者	121	12	10.08
69 採掘従事者	231	21	11.00
K 運搬・清掃・包装等従事者	2	2	-
70 運搬従事者	183	246	0.74
71 清掃従事者	106	78	1.36
72 包装従事者	51	49	1.04
73 その他の運搬・清掃・包装等従事者	1	3	0.33
分類不能の職業	25	116	0.22
(IT関連職業)	656	-	-
(福祉関連職業)	71	37	1.92
(介護関連職種)	468	171	2.74
(その他の福祉関連職種)	299	106	2.82
	169	65	2.60

◎常用的パート

ハローワーク北部3所計
(福祉山所、舞鶴所、峰山所)

職業計	(単位:人倍)		
	有効求人人数	有効求職者数	有効求人倍率 (原数値)
A 管理的職業従事者	2,544	2,393	1.06
B 専門的・技術的職業従事者	0	1	-
07 製造技術者(開発)	372	210	1.77
08 製造技術者(開発を除く)	1	1	-
09 建築・土木・測量技術者	3	9	0.33
10 情報処理・通信技術者	10	3	3.33
11 その他の技術者	1	2	0.50
12 医師、歯科医師、獣医師、薬剤師	3	3	-
13 保健師、助産師、看護師	19	4	4.75
14 医療技術者	96	82	1.17
15 その他の保健医療従事者	38	12	3.17
16 社会福祉専門職業従事者	7	6	1.17
22 美術家、デザイナー、写真家、映像撮影者	105	61	1.72
05.06.17～21.23.24その他の専門的職業	13	6	2.17
C 事務従事者	77	24	3.21
25 一般事務従事者	223	427	0.52
26 会計事務従事者	179	397	0.45
27 生産関連事務従事者	17	12	1.42
28 営業・販売事務従事者	6	4	1.50
29 外勤事務従事者	14	5	2.80
30 運輸・郵便事務従事者	2	1	-
31 事務用機器操作員	5	8	0.63
D 販売従事者	301	110	2.74
32 商品販売従事者	271	104	2.61
33 販売類似職業従事者	7	2	3.50
34 営業職業従事者	23	4	5.75
E サービス職業従事者	965	277	3.48
35 家庭生活支援サービス職業従事者	1	2	0.50
36 介護サービス職業従事者	224	65	3.45
37 保健医療サービス職業従事者	52	10	5.20
38 生活衛生サービス職業従事者	53	12	4.42
39 飲食調理従事者	205	117	1.75
40 接客・給仕職業従事者	339	45	7.53
41 居住施設・ビル等管理人	8	3	2.67
42 その他のサービス職業従事者	83	23	3.61
F 保安職業従事者	116	24	4.83
G 農林漁業従事者	17	14	1.21
H 生産工程従事者	197	152	1.30
49 生産設備制御・監視従事者(金属製品)	3	3	-
50 生産設備制御・監視従事者(金属製品を除く)	6	2	3.00
51 機械組立設備制御・監視従事者	2	2	-
52 製品製造・加工処理従事者(金属製品)	7	13	0.54
53 製品製造・加工処理従事者(金属製品を除く)	129	78	1.65
54 機械組立従事者	10	13	0.77
55 機械整備・修理従事者	9	-	-
56 製品検査従事者(金属製品)	13	10	1.30
57 製品検査従事者(金属製品を除く)	21	11	1.91
58 機械検査従事者	4	4	-
59 生産関連・生産類似作業従事者	2	16	0.13
I 輸送・機械運転従事者	66	51	1.29
60 鉄道運転従事者	1	1	-
61 自動車運転従事者	56	38	1.47
62 船舶・航空機運転従事者	1	1	-
63 その他の輸送従事者	1	6	0.17
64 定置・建設機械運転従事者	9	6	1.50
J 建設・採掘従事者	9	6	1.50
65 建設躯体工事従事者	1	1	-
66 建設従事者(建設躯体工事従事者を除く)	2	0	-
67 電気工事従事者	2	2	1.00
68 土木作業従事者	5	3	1.67
69 採掘従事者	-	-	-
K 運搬・清掃・包装等従事者	278	478	0.58
70 運搬従事者	78	43	1.81
71 清掃従事者	98	135	0.73
72 包装従事者	6	16	0.38
73 その他の運搬・清掃・包装等従事者	96	284	0.34
分類不能の職業	643	-	-
(IT関連職業)	11	12	0.92
(福祉関連職業)	388	167	2.32
(介護関連職種)	283	79	3.58
(その他の福祉関連職種)	105	88	1.19

※ 資料出所: 職業安定業務統計 ※ 令和5年4月以降の職種については、平成21年12月改定の「日本標準職業分類」に基づく。

※ この数値は、京都労働局管内の北部3公共職業安定所の合計数です。

※ 常用とは、雇用契約において雇用期間の定めがないか又は4ヶ月以上の雇用期間が定められているもの(季節労働者を除く)をいいます。

※ 常用的パートとは、パートタイムの内雇用期間の定めがないか又は4ヶ月以上の雇用期間によって就労するものをいいます。

※ ハローワークインターネットサービスの機能拡充に伴い、令和3年9月以降の数値には、ハローワークに来所せず、オンライン上で求職登録した求職者数や、求職者がハローワークインターネットサービスの求人へ直接応募した就職件数等が含まれています。

※ 「IT関連職業」及び「福祉関連職業」についてはそれぞれの職業から抽出した内数

「IT関連職業」とは…電気・電子・電気通信技術者、システムコンサルタント、システム設計者、パーソナルコンピューター操作員、電気機械器具組立従事者、電気通信設備工事従事者など

「介護関連職業」とは…福祉施設指導専門員、家政婦(夫)、家事手伝い、介護職員(医療・福祉施設等)、訪問介護従事者など

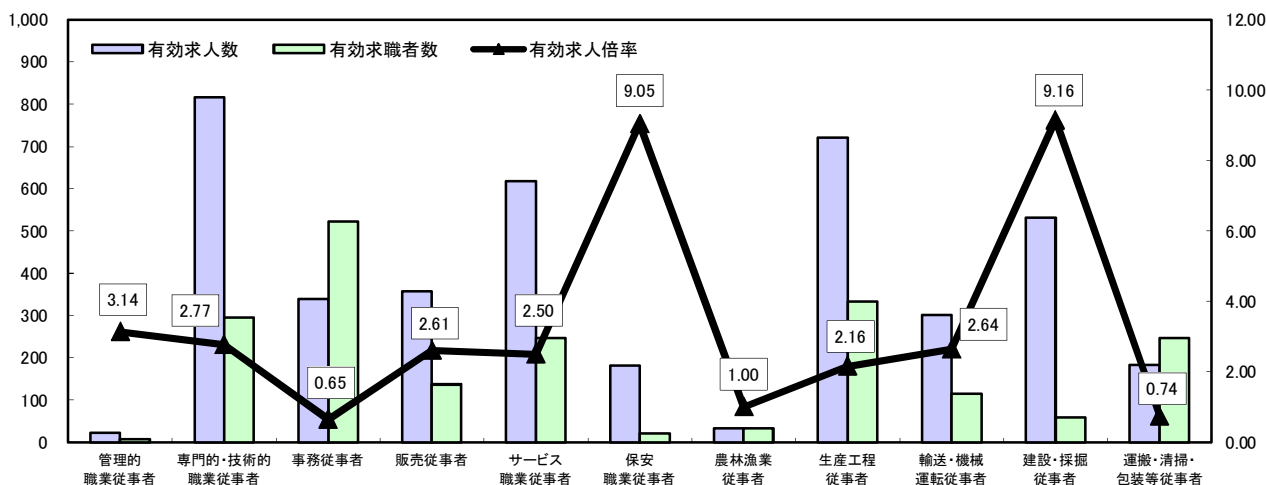
「その他の福祉関連職種」とは…保健師、助産師、看護師、理学療法士、作業療法士、視能訓練士、言語聴覚士、福祉相談指導専門員など

求人・求職バランスシート

令和6年2月

ハローワーク北部3所
(福知山所、舞鶴所、峰山所)

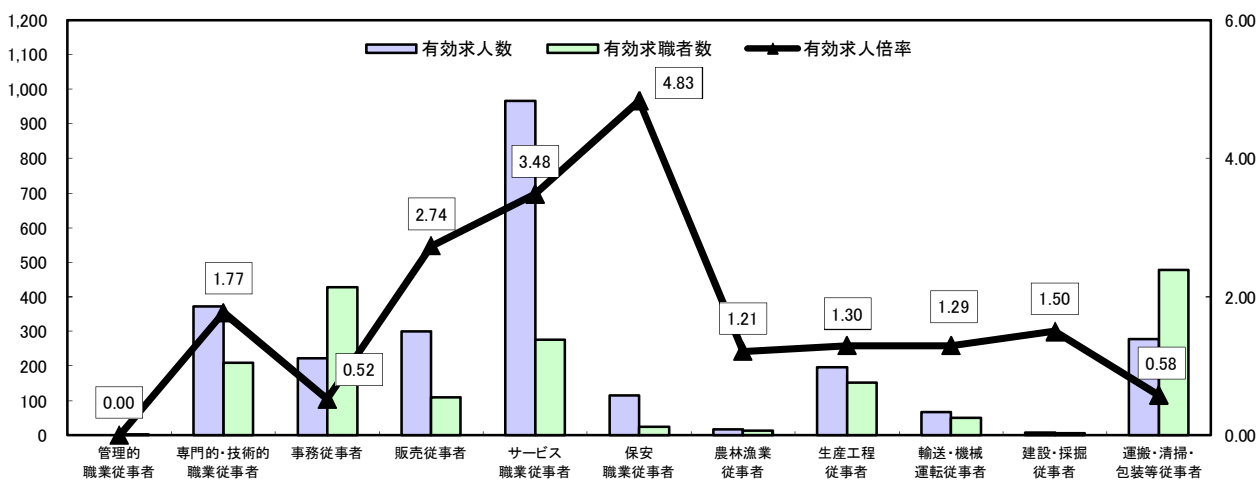
常用



*有効求人人数・有効求職者数は左目盛(人)、有効求人倍率は右目盛(倍)

	管理的職業従事者	専門的・技術的職業従事者	事務従事者	販売従事者	サービス職業従事者	保安職業従事者	農林漁業従事者	生産工程従事者	輸送・機械運転従事者	建設・採掘従事者	運搬・清掃・包装等従事者	職業の合計
有効求人人数	22	816	338	357	618	181	32	720	301	531	183	4,099
有効求職者数	7	295	523	137	247	20	32	333	114	58	246	2,668
有効求人倍率	3.14	2.77	0.65	2.61	2.50	9.05	1.00	2.16	2.64	9.16	0.74	1.54

常用的パート



*有効求人人数・有効求職者数は左目盛(人)、有効求人倍率は右目盛(倍)

	管理的職業従事者	専門的・技術的職業従事者	事務従事者	販売従事者	サービス職業従事者	保安職業従事者	農林漁業従事者	生産工程従事者	輸送・機械運転従事者	建設・採掘従事者	運搬・清掃・包装等従事者	職業の合計
有効求人人数	0	372	223	301	965	116	17	197	66	9	278	2,544
有効求職者数	1	210	427	110	277	24	14	152	51	6	478	2,393
有効求人倍率	-	1.77	0.52	2.74	3.48	4.83	1.21	1.30	1.29	1.50	0.58	1.06

- (注) 1 有効求人倍率は、有効求職者1人あたりの有効求人数を意味しています。
 2 [職業の合計]欄には、[職業分類不能]を含みます。
 3 常用とは、雇用契約において雇用期間の定めがないか又は4ヶ月以上の雇用期間が定められているもの(季節労働者を除く)をいいます。
 4 常用的パートとは、パートタイムのうち雇用期間の定めがないか又は4ヶ月以上の雇用期間によって就労するものをいいます。