

求人・求職バランスシート(令和5年12月分)

京都労働局

◎常用

職業計	(単位:人倍)		
	有効求人人数	有効求職者数	有効求人倍率 (原数値)
職業計	27,131	23,375	1.16
A 管理的職業従事者	131	115	1.14
B 専門的・技術的職業従事者	6,220	3,616	1.72
07 製造技術者(開発)	375	118	3.18
08 製造技術者(開発を除く)	300	274	1.09
09 建築・土木・測量技術者	1,062	163	6.52
10 情報処理・通信技術者	441	513	0.86
11 その他の技術者	60	26	2.31
12 医師、歯科医師、獣医師、薬剤師	108	33	3.27
13 保健師、助産師、看護師	1,029	372	2.77
14 医療技術者	524	133	3.94
15 その他の保健医療従事者	413	198	2.09
16 社会福祉専門職業従事者	1,410	549	2.57
22 美術家、デザイナー、写真家、映像撮影者	109	673	0.16
05.06.17~21.23.24その他の専門的職業	389	564	0.69
C 事務従事者	2,544	6,376	0.40
25 一般事務従事者	1,514	5,294	0.29
26 会計事務従事者	319	538	0.59
27 生産関連事務従事者	290	137	2.12
28 営業・販売事務従事者	304	260	1.17
29 外勤事務従事者	5	2	2.50
30 運輸・郵便事務従事者	77	30	2.57
31 事務用機器操作員	35	115	0.30
D 販売従事者	2,629	1,452	1.81
32 商品販売従事者	889	698	1.27
33 販売類似職業従事者	57	26	2.19
34 営業職業従事者	1,683	728	2.31
E サービス職業従事者	5,032	2,014	2.50
35 家庭生活支援サービス職業従事者		0	-
36 介護サービス職業従事者	2,156	639	3.37
37 保健医療サービス職業従事者	332	89	3.73
38 生活衛生サービス職業従事者	490	216	2.27
39 飲食調理従事者	1,132	480	2.36
40 接客・給仕職業従事者	709	339	2.09
41 居住施設・ビル等管理人	26	96	0.27
42 その他のサービス職業従事者	187	155	1.21
F 保安職業従事者	684	124	5.52
G 農林漁業従事者	150	149	1.01
H 生産工程従事者	3,376	1,777	1.90
49 生産設備制御・監視従事者(金属製品)	57	51	1.12
50 生産設備制御・監視従事者(金属製品を除く)	96	69	1.39
51 機械組立設備制御・監視従事者	30	41	0.73
52 製品製造・加工処理従事者(金属製品)	747	267	2.80
53 製品製造・加工処理従事者(金属製品を除く)	1,001	600	1.67
54 機械組立従事者	414	248	1.67
55 機械整備・修理従事者	614	115	5.34
56 製品検査従事者(金属製品)	59	47	1.26
57 製品検査従事者(金属製品を除く)	95	39	2.44
58 機械検査従事者	55	21	2.62
59 生産関連・生産類似作業従事者	208	279	0.75
I 輸送・機械運転従事者	2,370	839	2.82
60 鉄道運転従事者	1	6	0.17
61 自動車運転従事者	1,829	595	3.07
62 船舶・航空機運転従事者		0	-
63 その他の輸送従事者	146	106	1.38
64 定置・建設機械運転従事者	394	132	2.98
J 建設・採掘従事者	2,380	269	8.85
65 建設躯体工事従事者	509	24	21.21
66 建設従事者(建設躯体工事従事者を除く)	567	86	6.59
67 電気工事従事者	402	94	4.28
68 土木作業従事者	895	62	14.44
69 採掘従事者	7	3	2.33
K 運搬・清掃・包装等従事者	1,615	1,697	0.95
70 運搬従事者	907	576	1.57
71 清掃従事者	348	245	1.42
72 包装従事者	77	37	2.08
73 その他の運搬・清掃・包装等従事者	283	839	0.34
分類不能の職業		4,947	-
(IT関連職業)	1,044	774	1.35
(福祉関連職業)	4,448	1,366	3.26
(介護関連職種)	3,067	873	3.51
(その他の福祉関連職種)	1,381	493	2.80

◎常用的パート

職業計	(単位:人倍)		
	有効求人人数	有効求職者数	有効求人倍率 (原数値)
職業計	19,084	18,172	1.05
A 管理的職業従事者	4	12	0.33
B 専門的・技術的職業従事者	3,032	1,901	1.59
07 製造技術者(開発)	20	17	1.18
08 製造技術者(開発を除く)	29	84	0.35
09 建築・土木・測量技術者	37	36	1.03
10 情報処理・通信技術者	51	88	0.58
11 その他の技術者	8	12	0.67
12 医師、歯科医師、獣医師、薬剤師	97	60	1.62
13 保健師、助産師、看護師	855	467	1.83
14 医療技術者	333	88	3.78
15 その他の保健医療従事者	125	96	1.30
16 社会福祉専門職業従事者	1,049	432	2.43
22 美術家、デザイナー、写真家、映像撮影者	63	206	0.31
05.06.17~21.23.24その他の専門的職業	365	315	1.16
C 事務従事者	2,140	3,860	0.55
25 一般事務従事者	1,585	3,404	0.47
26 会計事務従事者	204	179	1.14
27 生産関連事務従事者	92	75	1.23
28 営業・販売事務従事者	133	74	1.80
29 外勤事務従事者	10	1	10.00
30 運輸・郵便事務従事者	83	16	5.19
31 事務用機器操作員	33	111	0.30
D 販売従事者	1,378	921	1.50
32 商品販売従事者	1,283	853	1.50
33 販売類似職業従事者	42	14	3.00
34 営業職業従事者	53	54	0.98
E サービス職業従事者	6,996	2,006	3.49
35 家庭生活支援サービス職業従事者	39	15	2.60
36 介護サービス職業従事者	2,254	527	4.28
37 保健医療サービス職業従事者	380	82	4.63
38 生活衛生サービス職業従事者	393	117	3.36
39 飲食調理従事者	1,937	640	3.03
40 接客・給仕職業従事者	1,611	329	4.90
41 居住施設・ビル等管理人	81	127	0.64
42 その他のサービス職業従事者	301	169	1.78
F 保安職業従事者	546	136	4.01
G 農林漁業従事者	211	107	1.97
H 生産工程従事者	1,206	802	1.50
49 生産設備制御・監視従事者(金属製品)	5	4	1.25
50 生産設備制御・監視従事者(金属製品を除く)	11	19	0.58
51 機械組立設備制御・監視従事者	2	10	0.20
52 製品製造・加工処理従事者(金属製品)	66	53	1.25
53 製品製造・加工処理従事者(金属製品を除く)	699	416	1.68
54 機械組立従事者	132	81	1.63
55 機械整備・修理従事者	54	25	2.16
56 製品検査従事者(金属製品)	113	24	4.71
57 製品検査従事者(金属製品を除く)	78	43	1.81
58 機械検査従事者	22	14	1.57
59 生産関連・生産類似作業従事者	24	113	0.21
I 輸送・機械運転従事者	668	293	2.28
60 鉄道運転従事者		1	-
61 自動車運転従事者	605	222	2.73
62 船舶・航空機運転従事者		1	-
63 その他の輸送従事者	20	33	0.61
64 定置・建設機械運転従事者	43	36	1.19
J 建設・採掘従事者	77	47	1.64
65 建設躯体工事従事者	6	4	1.50
66 建設従事者(建設躯体工事従事者を除く)	20	21	0.95
67 電気工事従事者	12	11	1.09
68 土木作業従事者	39	11	3.55
69 採掘従事者			-
K 運搬・清掃・包装等従事者	2,826	3,360	0.84
70 運搬従事者	530	274	1.93
71 清掃従事者	1,229	887	1.39
72 包装従事者	240	149	1.61
73 その他の運搬・清掃・包装等従事者	827	2,050	0.40
分類不能の職業		4,727	-
(IT関連職業)	180	230	0.78
(福祉関連職業)	3,829	1,186	3.23
(介護関連職種)	2,800	655	4.27
(その他の福祉関連職種)	1,029	531	1.94

※ 資料出所:職業安定業務統計 ※ 令和5年4月以降の職種については、平成21年12月改定の「日本標準職業分類」に基づく。

※ この数値は、京都労働局管内の公共職業安定所の合計数です。

※ 常用とは、雇用契約において雇用期間の定めがないか又は4ヶ月以上の雇用期間が定められているもの(季節労働者を除く)をいいます。

※ 常用的パートとは、パートタイムの内雇用期間の定めがないか又は4ヶ月以上の雇用期間によって就労するものをいいます。

※ ハローワークインターネットサービスの機能拡充に伴い、令和3年9月以降の数値には、ハローワークに来所せず、オンライン上で求職登録した求職者数や、求職者がハローワークインターネットサービスの求人へ直接応募した就職件数等が含まれています。

※ 「IT関連職業」及び「福祉関連職業」についてはそれぞれの職業から抽出した内数

「IT関連職業」とは…電気、電子・電気通信技術者、システムコンサルタント、システム設計者、パーソナルコンピューター操作員、電気機械器具組立従事者、電気通信設備工事従事者など

「介護関連職業」とは…福祉施設指導専門員、家政婦(夫)、家事手伝い、介護職員(医療・福祉施設等)、訪問介護従事者など

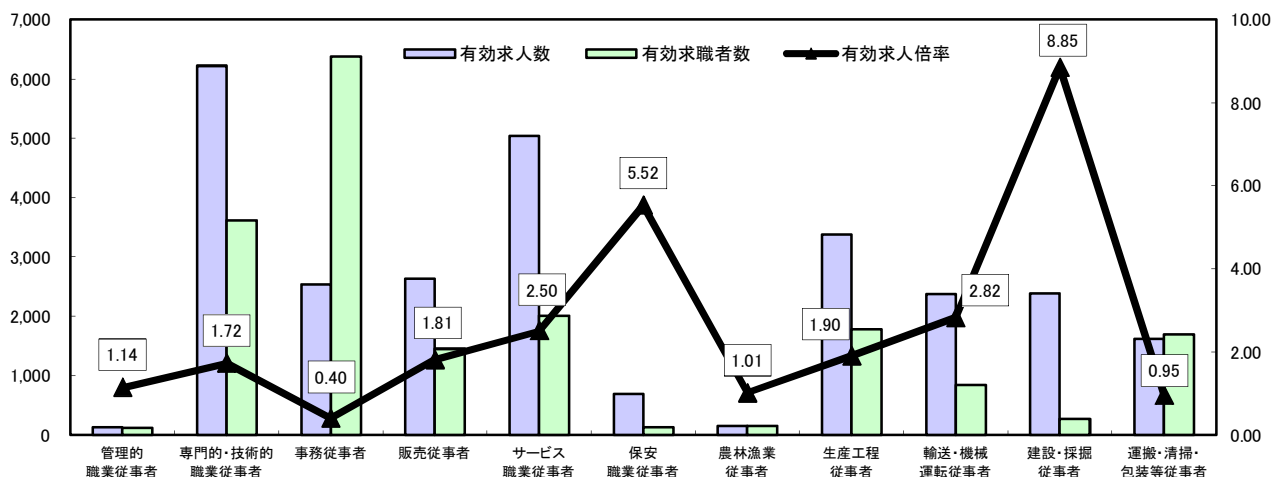
「その他の福祉関連職種」とは…保健師、助産師、看護師、理学療法士、作業療法士、視能訓練士、言語聴覚士、福祉相談指導専門員など

求人・求職バランスシート

令和5年12月

京都労働局

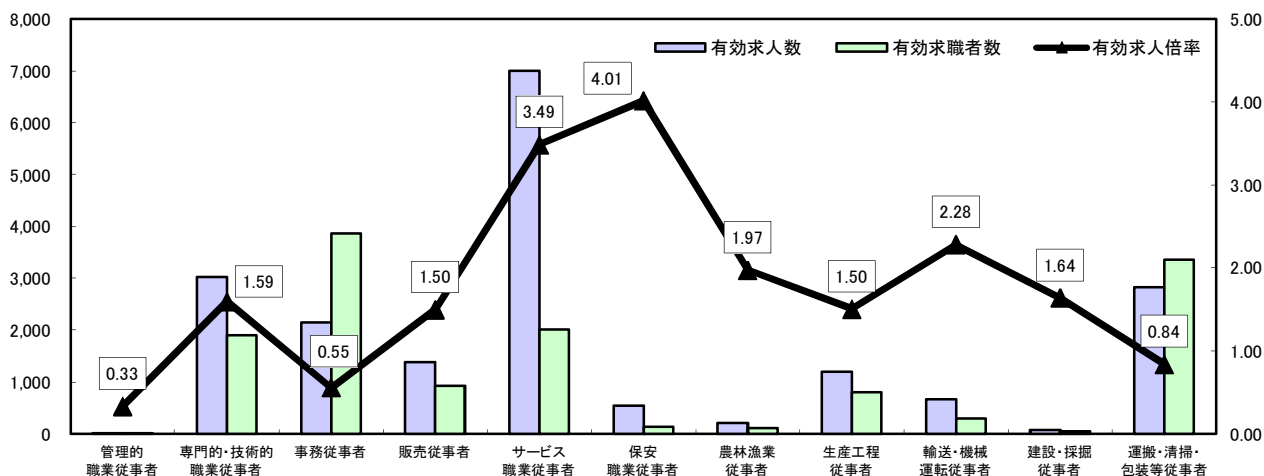
常用



*有効求人人数・有効求職者数は左目盛(人)、有効求人倍率は右目盛(倍)

	管理的職業従事者	専門的・技術的職業従事者	事務従事者	販売従事者	サービス職業従事者	保安職業従事者	農林漁業従事者	生産工程従事者	輸送・機械運転従事者	建設・採掘従事者	運搬・清掃・包装等従事者	職業の合計
有効求人人数	131	6,220	2,544	2,629	5,032	684	150	3,376	2,370	2,380	1,615	27,131
有効求職者数	115	3,616	6,376	1,452	2,014	124	149	1,777	839	269	1,697	23,375
有効求人倍率	1.14	1.72	0.40	1.81	2.50	5.52	1.01	1.90	2.82	8.85	0.95	1.16

常用的パート



*有効求人人数・有効求職者数は左目盛(人)、有効求人倍率は右目盛(倍)

	管理的職業従事者	専門的・技術的職業従事者	事務従事者	販売従事者	サービス職業従事者	保安職業従事者	農林漁業従事者	生産工程従事者	輸送・機械運転従事者	建設・採掘従事者	運搬・清掃・包装等従事者	職業の合計
有効求人人数	4	3,032	2,140	1,378	6,996	546	211	1,206	668	77	2,826	19,084
有効求職者数	12	1,901	3,860	921	2,006	136	107	802	293	47	3,360	18,172
有効求人倍率	0.33	1.59	0.55	1.50	3.49	4.01	1.97	1.50	2.28	1.64	0.84	1.05

- (注) 1 有効求人倍率は、有効求職者1人あたりの有効求人数を意味しています。
 2 [職業の合計]欄には、[職業分類不能]を含みます。
 3 常用とは、雇用契約において雇用期間の定めがないか又は4ヶ月以上の雇用期間が定められているもの(季節労働者を除く)をいいます。
 4 常用的パートとは、パートタイムのうち雇用期間の定めがないか又は4ヶ月以上の雇用期間によって就労するものをいいます。

求人・求職バランスシート(令和5年12月分)

ハローワーク南部5所計

(京都西陣所、京都七条所、伏見所、宇治所、京都田辺所)

◎常用

(単位:人倍)

	有効求人人数	有効求職者数	有効求人倍率 (原数値)
職業計	23,076	20,937	1.10
A 管理的職業従事者	108	107	1.01
B 専門的・技術的職業従事者	5,419	3,338	1.62
07 製造技術者(開発)	334	109	3.06
08 製造技術者(開発を除く)	275	237	1.16
09 建築・土木・測量技術者	775	155	5.00
10 情報処理・通信技術者	430	493	0.87
11 その他の技術者	52	23	2.26
12 医師、歯科医師、獣医師、薬剤師	77	28	2.75
13 保健師、助産師、看護師	898	323	2.78
14 医療技術者	457	124	3.69
15 その他の保健医療従事者	393	181	2.17
16 社会福祉専門職業従事者	1,293	483	2.68
22 美術家、デザイナー、写真家、映像撮影者	90	649	0.14
05.06.17～21.23.24その他の専門的職業	345	533	0.65
C 事務従事者	2,219	5,886	0.38
25 一般事務従事者	1,340	4,866	0.28
26 会計事務従事者	285	512	0.56
27 生産関連事務従事者	233	129	1.81
28 営業・販売事務従事者	263	248	1.06
29 外勤事務従事者	1	2	0.50
30 運輸・郵便事務従事者	66	24	2.75
31 事務用機器操作員	31	105	0.30
D 販売従事者	2,281	1,346	1.69
32 商品販売従事者	750	624	1.20
33 販売類似職業従事者	56	25	2.24
34 営業職業従事者	1,475	697	2.12
E サービス職業従事者	4,406	1,801	2.45
35 家庭生活支援サービス職業従事者		0	-
36 介護サービス職業従事者	1,928	554	3.48
37 保健医療サービス職業従事者	269	76	3.54
38 生活衛生サービス職業従事者	404	206	1.96
39 飲食調理従事者	1,040	426	2.44
40 接客・給仕職業従事者	611	304	2.01
41 居住施設・ビル等管理人	25	89	0.28
42 その他のサービス職業従事者	129	146	0.88
F 保安職業従事者	498	108	4.61
G 農林漁業従事者	122	121	1.01
H 生産工程従事者	2,641	1,491	1.77
49 生産設備制御・監視従事者(金属製品)	42	38	1.11
50 生産設備制御・監視従事者(金属製品を除く)	73	58	1.26
51 機械組立設備制御・監視従事者	30	34	0.88
52 製品製造・加工処理従事者(金属製品)	575	227	2.53
53 製品製造・加工処理従事者(金属製品を除く)	767	518	1.48
54 機械組立従事者	376	220	1.71
55 機械整備・修理従事者	463	91	5.09
56 製品検査従事者(金属製品)	40	34	1.18
57 製品検査従事者(金属製品を除く)	79	24	3.29
58 機械検査従事者	28	21	1.33
59 生産関連・生産類似作業従事者	168	226	0.74
I 輸送・機械運転従事者	2,105	713	2.95
60 鉄道運転従事者		5	-
61 自動車運転従事者	1,631	493	3.31
62 船舶・航空機運転従事者		0	-
63 その他の輸送従事者	131	92	1.42
64 定置・建設機械運転従事者	343	123	2.79
J 建設・採掘従事者	1,863	225	8.28
65 建設躯体工事従事者	431	24	17.96
66 建設従事者(建設躯体工事従事者を除く)	467	72	6.49
67 電気工事従事者	288	84	3.43
68 土木作業従事者	670	44	15.23
69 採掘従事者	7	1	7.00
K 運搬・清掃・包装等従事者	1,414	1,459	0.97
70 運搬従事者	786	499	1.58
71 清掃従事者	294	193	1.52
72 包装従事者	74	36	2.06
73 その他の運搬・清掃・包装等従事者	260	731	0.36
分類不能の職業		4,342	-
(IT関連職業)	977	731	1.34
(福祉関連職業)	3,985	1,202	3.32
(介護関連職種)	2,762	764	3.62
(その他の福祉関連職種)	1,223	438	2.79

◎常用的パート

(単位:人倍)

	有効求人人数	有効求職者数	有効求人倍率 (原数値)
職業計	16,354	15,928	1.03
A 管理的職業従事者	3	11	0.27
B 専門的・技術的職業従事者	2,615	1,704	1.53
07 製造技術者(開発)	20	16	1.25
08 製造技術者(開発を除く)	25	75	0.33
09 建築・土木・測量技術者	28	29	0.97
10 情報処理・通信技術者	51	85	0.60
11 その他の技術者	2	11	0.18
12 医師、歯科医師、獣医師、薬剤師	80	56	1.43
13 保健師、助産師、看護師	743	396	1.88
14 医療技術者	298	84	3.55
15 その他の保健医療従事者	107	86	1.24
16 社会福祉専門職業従事者	892	368	2.42
22 美術家、デザイナー、写真家、映像撮影者	50	201	0.25
05.06.17～21.23.24その他の専門的職業	319	297	1.07
C 事務従事者	1,880	3,497	0.54
25 一般事務従事者	1,363	3,061	0.45
26 会計事務従事者	190	170	1.12
27 生産関連事務従事者	88	73	1.21
28 営業・販売事務従事者	121	74	1.64
29 外勤事務従事者	10	1	10.00
30 運輸・郵便事務従事者	81	16	5.06
31 事務用機器操作員	27	102	0.26
D 販売従事者	1,061	828	1.28
32 商品販売従事者	994	765	1.30
33 販売類似職業従事者	35	13	2.69
34 営業職業従事者	32	50	0.64
E サービス職業従事者	6,010	1,752	3.43
35 家庭生活支援サービス職業従事者	36	14	2.57
36 介護サービス職業従事者	2,034	467	4.36
37 保健医療サービス職業従事者	318	74	4.30
38 生活衛生サービス職業従事者	340	107	3.18
39 飲食調理従事者	1,716	534	3.21
40 接客・給仕職業従事者	1,275	286	4.46
41 居住施設・ビル等管理人	76	125	0.61
42 その他のサービス職業従事者	215	145	1.48
F 保安職業従事者	434	124	3.50
G 農林漁業従事者	204	88	2.32
H 生産工程従事者	1,030	648	1.59
49 生産設備制御・監視従事者(金属製品)	5	2	2.50
50 生産設備制御・監視従事者(金属製品を除く)	10	16	0.63
51 機械組立設備制御・監視従事者	2	9	0.22
52 製品製造・加工処理従事者(金属製品)	57	38	1.50
53 製品製造・加工処理従事者(金属製品を除く)	593	346	1.71
54 機械組立従事者	122	68	1.79
55 機械整備・修理従事者	47	24	1.96
56 製品検査従事者(金属製品)	99	13	7.62
57 製品検査従事者(金属製品を除く)	52	29	1.79
58 機械検査従事者	22	9	2.44
59 生産関連・生産類似作業従事者	21	94	0.22
I 輸送・機械運転従事者	588	252	2.33
60 鉄道運転従事者		1	-
61 自動車運転従事者	537	192	2.80
62 船舶・航空機運転従事者		1	-
63 その他の輸送従事者	19	26	0.73
64 定置・建設機械運転従事者	32	32	1.00
J 建設・採掘従事者	66	42	1.57
65 建設躯体工事従事者	6	4	1.50
66 建設従事者(建設躯体工事従事者を除く)	17	21	0.81
67 電気工事従事者	9	9	1.00
68 土木作業従事者	34	8	4.25
69 採掘従事者			-
K 運搬・清掃・包装等従事者	2,463	2,911	0.85
70 運搬従事者	446	233	1.91
71 清掃従事者	1,110	755	1.47
72 包装従事者	190	137	1.39
73 その他の運搬・清掃・包装等従事者	717	1,786	0.40
分類不能の職業		4,071	-
(IT関連職業)	168	215	0.78
(福祉関連職業)	3,423	1,036	3.30
(介護関連職種)	2,522	580	4.35
(その他の福祉関連職種)	901	456	1.98

※ 資料出所: 職業安定業務統計 ※ 令和5年4月以降の職種については、平成21年12月改定の「日本標準職業分類」に基づく。

※ この数値は、京都労働局管内の南部5公共職業安定所の合計数です。

※ 常用とは、雇用契約において雇用期間の定めがないか又は4ヶ月以上の雇用期間が定められているもの(季節労働者を除く)をいいます。

※ 常用的パートとは、パートタイムの内雇用期間の定めがないか又は4ヶ月以上の雇用期間によって就労するものをいいます。

※ ハローワークインターネットサービスの機能拡充に伴い、令和3年9月以降の数値には、ハローワークに来所せず、オンライン上で求職登録した求職者数や、求職者がハローワークインターネットサービスの求人へ直接応募した就職件数等が含まれています。

※ 「IT関連職業」及び「福祉関連職業」についてはそれぞれの職業から抽出した内数

「IT関連職業」とは…電気・電子・電気通信技術者、システムコンサルタント、システム設計者、パーソナルコンピューター操作員、電気機械器具組立従事者、電気通信設備工事従事者など

「介護関連職業」とは…福祉施設指導専門員、家政婦(夫)、家事手伝い、介護職員(医療・福祉施設等)、訪問介護従事者など

「その他の福祉関連職種」とは…保健師、助産師、看護師、理学療法士、作業療法士、視能訓練士、言語聴覚士、福祉相談指導専門員など

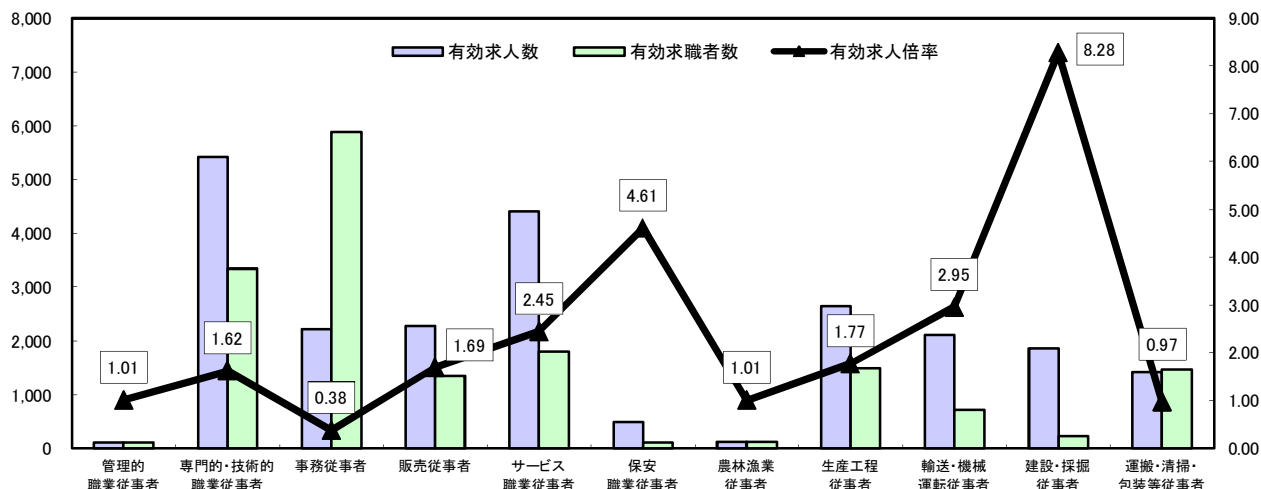
求人・求職バランスシート

令和5年12月

ハローワーク南部5所

(京都西陣所、京都七条所、伏見所、宇治所、京都田辺所)

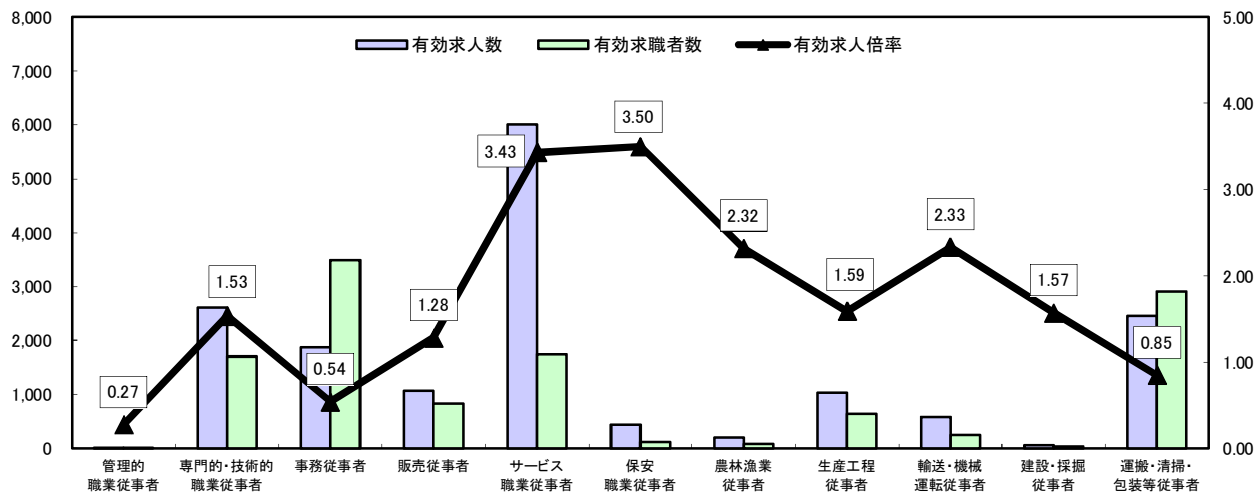
常用



*有効求人人数・有効求職者数は左目盛(人)、有効求人倍率は右目盛(倍)

	管理的職業従事者	専門的・技術的職業従事者	事務従事者	販売従事者	サービス職業従事者	保安職業従事者	農林漁業従事者	生産工程従事者	輸送・機械運転従事者	建設・採掘従事者	運搬・清掃・包装等従事者	職業の合計
有効求人人数	108	5,419	2,219	2,281	4,406	498	122	2,641	2,105	1,863	1,414	23,076
有効求職者数	107	3,338	5,886	1,346	1,801	108	121	1,491	713	225	1,459	20,937
有効求人倍率	1.01	1.62	0.38	1.69	2.45	4.61	1.01	1.77	2.95	8.28	0.97	1.10

常用的パート



*有効求人人数・有効求職者数は左目盛(人)、有効求人倍率は右目盛(倍)

	管理的職業従事者	専門的・技術的職業従事者	事務従事者	販売従事者	サービス職業従事者	保安職業従事者	農林漁業従事者	生産工程従事者	輸送・機械運転従事者	建設・採掘従事者	運搬・清掃・包装等従事者	職業の合計
有効求人人数	3	2,615	1,880	1,061	6,010	434	204	1,030	588	66	2,463	16,354
有効求職者数	11	1,704	3,497	828	1,752	124	88	648	252	42	2,911	15,928
有効求人倍率	0.27	1.53	0.54	1.28	3.43	3.50	2.32	1.59	2.33	1.57	0.85	1.03

- (注) 1 有効求人倍率は、有効求職者1人あたりの有効求人数を意味しています。
 2 [職業の合計]欄には、[職業分類不能]を含みます。
 3 常用とは、雇用契約において雇用期間の定めがないか又は4ヶ月以上の雇用期間が定められているもの(季節労働者を除く)をいいます。
 4 常用的パートとは、パートタイムのうち雇用期間の定めがないか又は4ヶ月以上の雇用期間によって就労するものをいいます。

求人・求職バランスシート(令和5年12月分)

◎常用

(単位:人倍)			
	有効求人人数	有効求職者数	有効求人倍率 (原数値)
職業計	4,055	2,438	1.66
A 管理的職業従事者	23	8	2.88
B 専門的・技術的職業従事者	801	278	2.88
07 製造技術者(開発)	41	9	4.56
08 製造技術者(開発を除く)	25	37	0.68
09 建築・土木・測量技術者	287	8	35.88
10 情報処理・通信技術者	11	20	0.55
11 その他の技術者	8	3	2.67
12 医師、歯科医師、獣医師、薬剤師	31	5	6.20
13 保健師、助産師、看護師	131	49	2.67
14 医療技術者	67	9	7.44
15 その他の保健医療従事者	20	17	1.18
16 社会福祉専門職業従事者	117	66	1.77
22 美術家、デザイナー、写真家、映像撮影者	19	24	0.79
05.06.17～21.23.24その他の専門的職業	44	31	1.42
C 事務従事者	325	490	0.66
25 一般事務従事者	174	428	0.41
26 会計事務従事者	34	26	1.31
27 生産関連事務従事者	57	8	7.13
28 営業・販売事務従事者	41	12	3.42
29 外勤事務従事者	4	0	-
30 運輸・郵便事務従事者	11	6	1.83
31 事務用機器操作員	4	10	0.40
D 販売従事者	348	106	3.28
32 商品販売従事者	139	74	1.88
33 販売類似職業従事者	1	1	1.00
34 営業職業従事者	208	31	6.71
E サービス職業従事者	626	213	2.94
35 家庭生活支援サービス職業従事者		0	-
36 介護サービス職業従事者	228	85	2.68
37 保健医療サービス職業従事者	63	13	4.85
38 生活衛生サービス職業従事者	86	10	8.60
39 飲食調理従事者	92	54	1.70
40 接客・給仕職業従事者	98	35	2.80
41 居住施設・ビル等管理人	1	7	0.14
42 その他のサービス職業従事者	58	9	6.44
F 保安職業従事者	186	16	11.63
G 農林漁業従事者	28	28	1.00
H 生産工程従事者	735	286	2.57
49 生産設備制御・監視従事者(金属製品)	15	13	1.15
50 生産設備制御・監視従事者(金属製品を除く)	23	11	2.09
51 機械組立設備制御・監視従事者	0	7	-
52 製品製造・加工処理従事者(金属製品)	172	40	4.30
53 製品製造・加工処理従事者(金属製品を除く)	234	82	2.85
54 機械組立従事者	38	28	1.36
55 機械整備・修理従事者	151	24	6.29
56 製品検査従事者(金属製品)	19	13	1.46
57 製品検査従事者(金属製品を除く)	16	15	1.07
58 機械検査従事者	27	0	-
59 生産関連・生産類似作業従事者	40	53	0.75
I 輸送・機械運転従事者	265	126	2.10
60 鉄道運転従事者	1	1	1.00
61 自動車運転従事者	198	102	1.94
62 船舶・航空機運転従事者		0	-
63 その他の輸送従事者	15	14	1.07
64 定置・建設機械運転従事者	51	9	5.67
J 建設・採掘従事者	517	44	11.75
65 建設躯体工事従事者	78	0	-
66 建設従事者(建設躯体工事従事者を除く)	100	14	7.14
67 電気工事従事者	114	10	11.40
68 土木作業従事者	225	18	12.50
69 採掘従事者		2	-
K 運搬・清掃・包装等従事者	201	238	0.84
70 運搬従事者	121	77	1.57
71 清掃従事者	54	52	1.04
72 包装従事者	3	1	3.00
73 その他の運搬・清掃・包装等従事者	23	108	0.21
分類不能の職業		605	-
(IT関連職業)	67	43	1.56
(福祉関連職業)	463	164	2.82
(介護関連職種)	305	109	2.80
(その他の福祉関連職種)	158	55	2.87

◎常用的パート

ハローワーク北部3所計
(福祉山所、舞鶴所、峰山所)

(単位:人倍)			
	有効求人人数	有効求職者数	有効求人倍率 (原数値)
職業計	2,730	2,244	1.22
A 管理的職業従事者	1	1	1.00
B 専門的・技術的職業従事者	417	197	2.12
07 製造技術者(開発)		1	-
08 製造技術者(開発を除く)	4	9	0.44
09 建築・土木・測量技術者	9	7	1.29
10 情報処理・通信技術者		3	-
11 その他の技術者	6	1	6.00
12 医師、歯科医師、獣医師、薬剤師	17	4	4.25
13 保健師、助産師、看護師	112	71	1.58
14 医療技術者	35	4	8.75
15 その他の保健医療従事者	18	10	1.80
16 社会福祉専門職業従事者	157	64	2.45
22 美術家、デザイナー、写真家、映像撮影者	13	5	2.60
05.06.17～21.23.24その他の専門的職業	46	18	2.56
C 事務従事者	260	363	0.72
25 一般事務従事者	222	343	0.65
26 会計事務従事者	14	9	1.56
27 生産関連事務従事者	4	2	2.00
28 営業・販売事務従事者	12	0	-
29 外勤事務従事者			-
30 運輸・郵便事務従事者	2		-
31 事務用機器操作員	6	9	0.67
D 販売従事者	317	93	3.41
32 商品販売従事者	289	88	3.28
33 販売類似職業従事者	7	1	7.00
34 営業職業従事者	21	4	5.25
E サービス職業従事者	986	254	3.88
35 家庭生活支援サービス職業従事者	3	1	3.00
36 介護サービス職業従事者	220	60	3.67
37 保健医療サービス職業従事者	62	8	7.75
38 生活衛生サービス職業従事者	53	10	5.30
39 飲食調理従事者	221	106	2.08
40 接客・給仕職業従事者	336	43	7.81
41 居住施設・ビル等管理人	5	2	2.50
42 その他のサービス職業従事者	86	24	3.58
F 保安職業従事者	112	12	9.33
G 農林漁業従事者	7	19	0.37
H 生産工程従事者	176	154	1.14
49 生産設備制御・監視従事者(金属製品)		2	-
50 生産設備制御・監視従事者(金属製品を除く)	1	3	0.33
51 機械組立設備制御・監視従事者		1	-
52 製品製造・加工処理従事者(金属製品)	9	15	0.60
53 製品製造・加工処理従事者(金属製品を除く)	106	70	1.51
54 機械組立従事者	10	13	0.77
55 機械整備・修理従事者	7	1	7.00
56 製品検査従事者(金属製品)	14	11	1.27
57 製品検査従事者(金属製品を除く)	26	14	1.86
58 機械検査従事者		5	-
59 生産関連・生産類似作業従事者	3	19	0.16
I 輸送・機械運転従事者	80	41	1.95
60 鉄道運転従事者			-
61 自動車運転従事者	68	30	2.27
62 船舶・航空機運転従事者			-
63 その他の輸送従事者	1	7	0.14
64 定置・建設機械運転従事者	11	4	2.75
J 建設・採掘従事者	11	5	2.20
65 建設躯体工事従事者			-
66 建設従事者(建設躯体工事従事者を除く)	3	0	-
67 電気工事従事者	3	2	1.50
68 土木作業従事者	5	3	1.67
69 採掘従事者			-
K 運搬・清掃・包装等従事者	363	449	0.81
70 運搬従事者	84	41	2.05
71 清掃従事者	119	132	0.90
72 包装従事者	50	12	4.17
73 その他の運搬・清掃・包装等従事者	110	264	0.42
分類不能の職業		656	-
(IT関連職業)	12	15	0.80
(福祉関連職業)	406	150	2.71
(介護関連職種)	278	75	3.71
(その他の福祉関連職種)	128	75	1.71

※ 資料出所:職業安定業務統計 ※ 令和5年4月以降の職種については、平成21年12月改定の「日本標準職業分類」に基づく。

※ この数値は、京都労働局管内の北部3公共職業安定所の合計数です。

※ 常用とは、雇用契約において雇用期間の定めがないか又は4ヶ月以上の雇用期間が定められているもの(季節労働者を除く)をいいます。

※ 常用的パートとは、パートタイムの内雇用期間の定めがないか又は4ヶ月以上の雇用期間によって就労するものをいいます。

※ ハローワークインターネットサービスの機能拡充に伴い、令和3年9月以降の数値には、ハローワークに来所せず、オンライン上で求職登録した求職者数や、求職者がハローワークインターネットサービスの求人へ直接応募した就職件数等が含まれています。

※ 「IT関連職業」及び「福祉関連職業」についてはそれぞれの職業から抽出した内数

「IT関連職業」とは…電気・電子・電気通信技術者、システムコンサルタント、システム設計者、パーソナルコンピューター操作員、電気機械器具組立従事者、電気通信設備工事従事者など

「介護関連職業」とは…福祉施設指導専門員、家政婦(夫)、家事手伝い、介護職員(医療・福祉施設等)、訪問介護従事者など

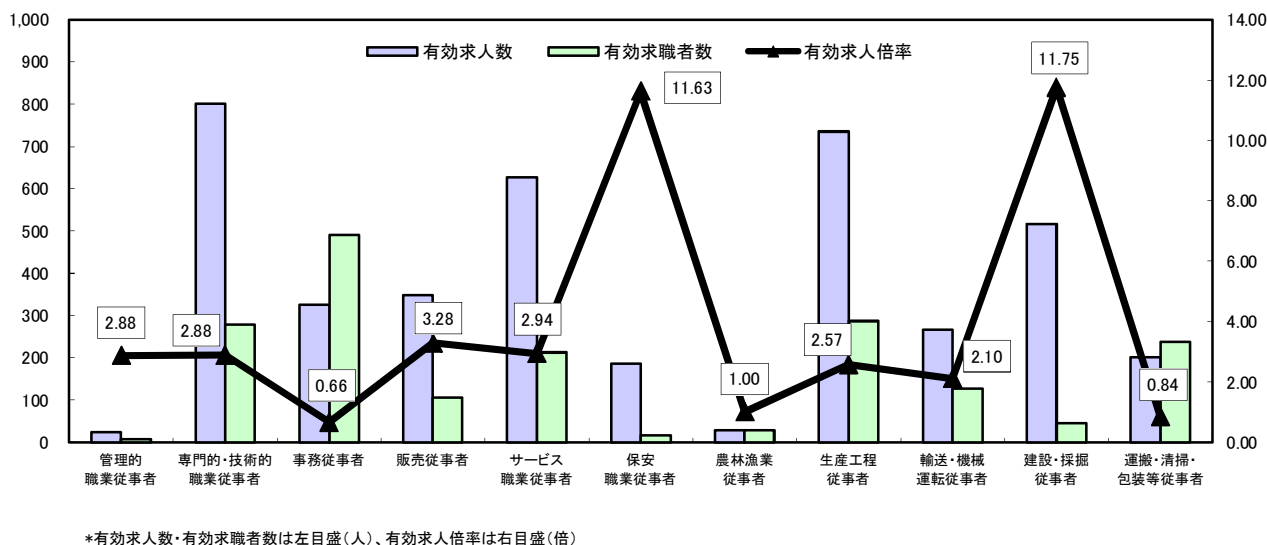
「その他の福祉関連職種」とは…保健師、助産師、看護師、理学療法士、作業療法士、視能訓練士、言語聴覚士、福祉相談指導専門員など

求人・求職バランスシート

令和5年12月

ハローワーク北部3所
(福知山所、舞鶴所、峰山所)

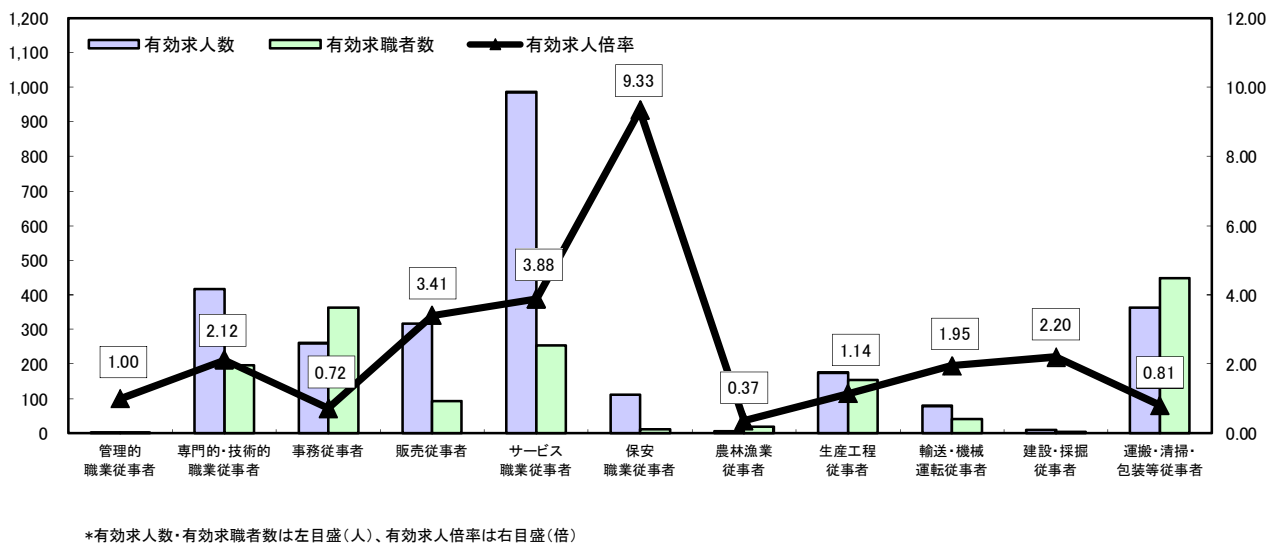
常用



*有効求人人数・有効求職者数は左目盛(人)、有効求人倍率は右目盛(倍)

	管理的職業従事者	専門的・技術的職業従事者	事務従事者	販売従事者	サービス職業従事者	保安職業従事者	農林漁業従事者	生産工程従事者	輸送・機械運転従事者	建設・採掘従事者	運搬・清掃・包装等従事者	職業の合計
有効求人人数	23	801	325	348	626	186	28	735	265	517	201	4,055
有効求職者数	8	278	490	106	213	16	28	286	126	44	238	2,438
有効求人倍率	2.88	2.88	0.66	3.28	2.94	11.63	1.00	2.57	2.10	11.75	0.84	1.66

常用的パート



*有効求人人数・有効求職者数は左目盛(人)、有効求人倍率は右目盛(倍)

	管理的職業従事者	専門的・技術的職業従事者	事務従事者	販売従事者	サービス職業従事者	保安職業従事者	農林漁業従事者	生産工程従事者	輸送・機械運転従事者	建設・採掘従事者	運搬・清掃・包装等従事者	職業の合計
有効求人人数	1	417	260	317	986	112	7	176	80	11	363	2,730
有効求職者数	1	197	363	93	254	12	19	154	41	5	449	2,244
有効求人倍率	1.00	2.12	0.72	3.41	3.88	9.33	0.37	1.14	1.95	2.20	0.81	1.22

- (注) 1 有効求人倍率は、有効求職者1人あたりの有効求人数を意味しています。
 2 [職業の合計]欄には、[職業分類不能]を含みます。
 3 常用とは、雇用契約において雇用期間の定めがないか又は4ヶ月以上の雇用期間が定められているもの(季節労働者を除く)をいいます。
 4 常用的パートとは、パートタイムのうち雇用期間の定めがないか又は4ヶ月以上の雇用期間によって就労するものをいいます。