

求人・求職バランスシート(令和5年11月分)

京都労働局

◎常用

職業計	(単位:人倍)		
	有効求人人数	有効求職者数	有効求人倍率 (原数値)
職業計	27,858	24,583	1.13
A 管理的職業従事者	138	131	1.05
B 専門的・技術的職業従事者	6,212	3,831	1.62
07 製造技術者(開発)	376	126	2.98
08 製造技術者(開発を除く)	296	280	1.06
09 建築・土木・測量技術者	1,040	169	6.15
10 情報処理・通信技術者	438	538	0.81
11 その他の技術者	44	26	1.69
12 医師, 歯科医師, 獣医師, 薬剤師	107	37	2.89
13 保健師, 助産師, 看護師	1,043	421	2.48
14 医療技術者	523	154	3.40
15 その他の保健医療従事者	411	197	2.09
16 社会福祉専門職業従事者	1,462	570	2.56
22 美術家, デザイナー, 写真家, 映像撮影者	104	696	0.15
05.06.17~21.23.24その他の専門的職業	368	617	0.60
C 事務従事者	2,525	6,665	0.38
25 一般事務従事者	1,473	5,552	0.27
26 会計事務従事者	316	548	0.58
27 生産関連事務従事者	295	140	2.11
28 営業・販売事務従事者	327	269	1.22
29 外勤事務従事者	4	1	4.00
30 運輸・郵便事務従事者	74	34	2.18
31 事務用機器操作員	36	121	0.30
D 販売従事者	2,890	1,521	1.90
32 商品販売従事者	1,030	730	1.41
33 販売類似職業従事者	154	26	5.92
34 営業職業従事者	1,706	765	2.23
E サービス職業従事者	5,317	2,147	2.48
35 家庭生活支援サービス職業従事者		0	-
36 介護サービス職業従事者	2,153	674	3.19
37 保健医療サービス職業従事者	302	94	3.21
38 生活衛生サービス職業従事者	487	223	2.18
39 飲食調理従事者	1,362	518	2.63
40 接客・給仕職業従事者	762	367	2.08
41 居住施設・ビル等管理人	40	104	0.38
42 その他のサービス職業従事者	211	167	1.26
F 保安職業従事者	652	149	4.38
G 農林漁業従事者	160	144	1.11
H 生産工程従事者	3,530	1,819	1.94
49 生産設備制御・監視従事者(金属製品)	57	60	0.95
50 生産設備制御・監視従事者(金属製品を除く)	106	64	1.66
51 機械組立設備制御・監視従事者	31	35	0.89
52 製品製造・加工処理従事者(金属製品)	810	266	3.05
53 製品製造・加工処理従事者(金属製品を除く)	1,036	619	1.67
54 機械組立従事者	429	256	1.68
55 機械整備・修理従事者	627	122	5.14
56 製品検査従事者(金属製品)	57	44	1.30
57 製品検査従事者(金属製品を除く)	104	47	2.21
58 機械検査従事者	58	23	2.52
59 生産関連・生産類似作業従事者	215	283	0.76
I 輸送・機械運転従事者	2,395	885	2.71
60 鉄道運転従事者	1	5	0.20
61 自動車運転従事者	1,863	627	2.97
62 船舶・航空機運転従事者		0	-
63 その他の輸送従事者	169	106	1.59
64 定置・建設機械運転従事者	362	147	2.46
J 建設・採掘従事者	2,435	278	8.76
65 建設躯体工事従事者	505	27	18.70
66 建設従事者(建設躯体工事従事者を除く)	572	92	6.22
67 電気工事従事者	433	99	4.37
68 土木作業従事者	918	58	15.83
69 採掘従事者	7	2	3.50
K 運搬・清掃・包装等従事者	1,604	1,766	0.91
70 運搬従事者	877	595	1.47
71 清掃従事者	334	251	1.33
72 包装従事者	74	44	1.68
73 その他の運搬・清掃・包装等従事者	319	876	0.36
分類不能の職業		5,247	-
(IT関連職業)	1,036	799	1.30
(福祉関連職業)	4,497	1,469	3.06
(介護関連職種)	3,080	917	3.36
(その他の福祉関連職種)	1,417	552	2.57

◎常用的パート

職業計	(単位:人倍)		
	有効求人人数	有効求職者数	有効求人倍率 (原数値)
職業計	19,437	18,967	1.02
A 管理的職業従事者	5	11	0.45
B 専門的・技術的職業従事者	2,988	2,005	1.49
07 製造技術者(開発)	19	21	0.90
08 製造技術者(開発を除く)	26	98	0.27
09 建築・土木・測量技術者	29	33	0.88
10 情報処理・通信技術者	58	87	0.67
11 その他の技術者	6	14	0.43
12 医師, 歯科医師, 獣医師, 薬剤師	103	68	1.51
13 保健師, 助産師, 看護師	852	493	1.73
14 医療技術者	343	90	3.81
15 その他の保健医療従事者	136	101	1.35
16 社会福祉専門職業従事者	999	457	2.19
22 美術家, デザイナー, 写真家, 映像撮影者	58	216	0.27
05.06.17~21.23.24その他の専門的職業	359	327	1.10
C 事務従事者	2,031	4,023	0.50
25 一般事務従事者	1,494	3,552	0.42
26 会計事務従事者	188	189	0.99
27 生産関連事務従事者	105	69	1.52
28 営業・販売事務従事者	134	83	1.61
29 外勤事務従事者	9	2	4.50
30 運輸・郵便事務従事者	76	16	4.75
31 事務用機器操作員	25	112	0.22
D 販売従事者	1,501	951	1.58
32 商品販売従事者	1,413	873	1.62
33 販売類似職業従事者	30	18	1.67
34 営業職業従事者	58	60	0.97
E サービス職業従事者	7,150	2,119	3.37
35 家庭生活支援サービス職業従事者	42	11	3.82
36 介護サービス職業従事者	2,258	559	4.04
37 保健医療サービス職業従事者	348	81	4.30
38 生活衛生サービス職業従事者	402	127	3.17
39 飲食調理従事者	2,056	668	3.08
40 接客・給仕職業従事者	1,633	366	4.46
41 居住施設・ビル等管理人	90	124	0.73
42 その他のサービス職業従事者	321	183	1.75
F 保安職業従事者	598	142	4.21
G 農林漁業従事者	178	100	1.78
H 生産工程従事者	1,255	820	1.53
49 生産設備制御・監視従事者(金属製品)	4	3	1.33
50 生産設備制御・監視従事者(金属製品を除く)	16	18	0.89
51 機械組立設備制御・監視従事者	2	11	0.18
52 製品製造・加工処理従事者(金属製品)	65	54	1.20
53 製品製造・加工処理従事者(金属製品を除く)	756	421	1.80
54 機械組立従事者	119	83	1.43
55 機械整備・修理従事者	58	27	2.15
56 製品検査従事者(金属製品)	118	25	4.72
57 製品検査従事者(金属製品を除く)	70	42	1.67
58 機械検査従事者	23	21	1.10
59 生産関連・生産類似作業従事者	24	115	0.21
I 輸送・機械運転従事者	664	305	2.18
60 鉄道運転従事者		1	-
61 自動車運転従事者	598	244	2.45
62 船舶・航空機運転従事者		1	-
63 その他の輸送従事者	15	24	0.63
64 定置・建設機械運転従事者	51	35	1.46
J 建設・採掘従事者	73	46	1.59
65 建設躯体工事従事者	6	3	2.00
66 建設従事者(建設躯体工事従事者を除く)	17	19	0.89
67 電気工事従事者	12	10	1.20
68 土木作業従事者	38	14	2.71
69 採掘従事者			-
K 運搬・清掃・包装等従事者	2,994	3,506	0.85
70 運搬従事者	505	296	1.71
71 清掃従事者	1,359	918	1.48
72 包装従事者	256	158	1.62
73 その他の運搬・清掃・包装等従事者	874	2,134	0.41
分類不能の職業		4,939	-
(IT関連職業)	164	229	0.72
(福祉関連職業)	3,828	1,234	3.10
(介護関連職種)	2,797	679	4.12
(その他の福祉関連職種)	1,031	555	1.86

※ 資料出所: 職業安定業務統計 ※ 令和5年4月以降の職種については、平成21年12月改定の「日本標準職業分類」に基づく。

※ この数値は、京都労働局管内の公共職業安定所の合計数です。

※ 常用とは、雇用契約において雇用期間の定めがないか又は4ヶ月以上の雇用期間が定められているもの(季節労働者を除く)をいいます。

※ 常用的パートとは、パートタイムの内雇用期間の定めがないか又は4ヶ月以上の雇用期間によって就労するものをいいます。

※ ハローワークインターネットサービスの機能拡充に伴い、令和3年9月以降の数値には、ハローワークに来所せず、オンライン上で求職登録した求職者数や、求職者がハローワークインターネットサービスの求人へ直接応募した就職件数等が含まれています。

※ 「IT関連職業」及び「福祉関連職業」についてはそれぞれの職業から抽出した内数

「IT関連職業」とは…電気・電子・電気通信技術者、システムコンサルタント、システム設計者、パーソナルコンピュータ操作員、電気機械器具組立従事者、電気通信設備工事従事者など

「介護関連職業」とは…福祉施設指導専門員、家政婦(夫)、家事手伝い、介護職員(医療・福祉施設等)、訪問介護従事者など

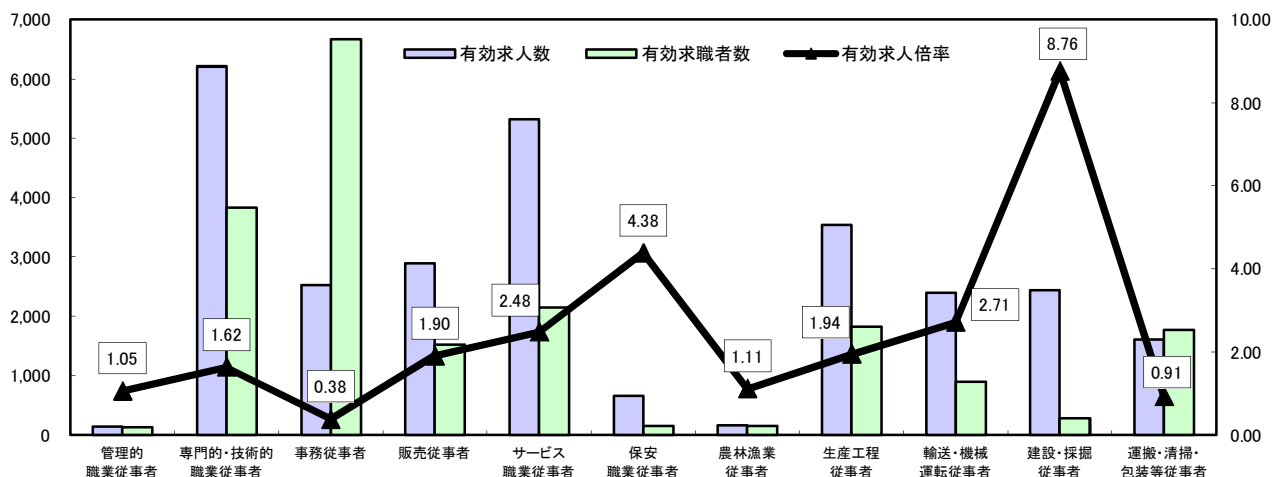
「その他の福祉関連職種」とは…保健師、助産師、看護師、理学療法士、作業療法士、視能訓練士、言語聴覚士、福祉相談指導専門員など

求人・求職バランスシート

令和5年11月

京都労働局

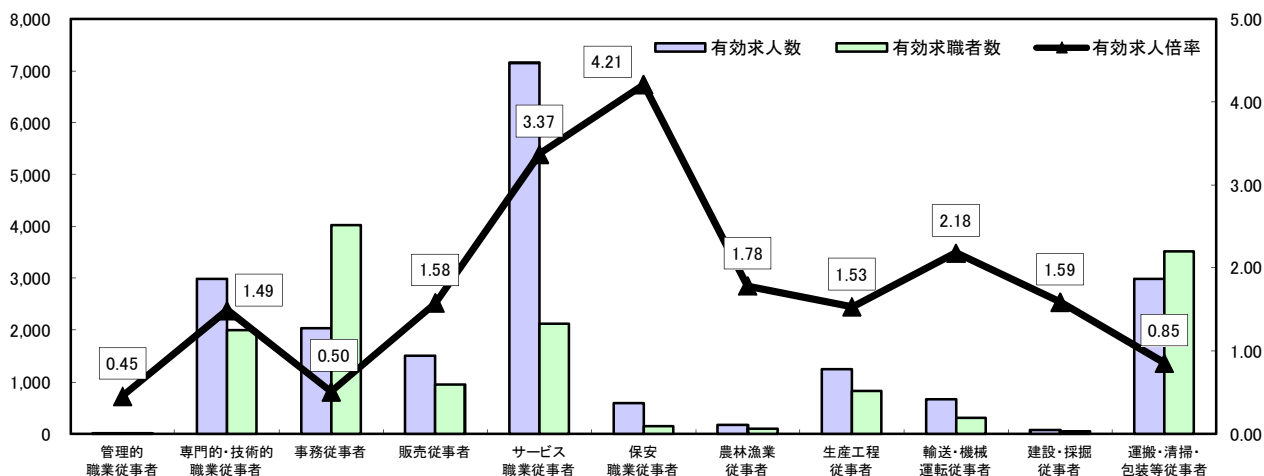
常用



*有効求人人数・有効求職者数は左目盛(人)、有効求人倍率は右目盛(倍)

	管理的職業従事者	専門的・技術的職業従事者	事務従事者	販売従事者	サービス職業従事者	保安職業従事者	農林漁業従事者	生産工程従事者	輸送・機械運転従事者	建設・採掘従事者	運搬・清掃・包装等従事者	職業の合計
有効求人人数	138	6,212	2,525	2,890	5,317	652	160	3,530	2,395	2,435	1,604	27,858
有効求職者数	131	3,831	6,665	1,521	2,147	149	144	1,819	885	278	1,766	24,583
有効求人倍率	1.05	1.62	0.38	1.90	2.48	4.38	1.11	1.94	2.71	8.76	0.91	1.13

常用的パート



*有効求人人数・有効求職者数は左目盛(人)、有効求人倍率は右目盛(倍)

	管理的職業従事者	専門的・技術的職業従事者	事務従事者	販売従事者	サービス職業従事者	保安職業従事者	農林漁業従事者	生産工程従事者	輸送・機械運転従事者	建設・採掘従事者	運搬・清掃・包装等従事者	職業の合計
有効求人人数	5	2,988	2,031	1,501	7,150	598	178	1,255	664	73	2,994	19,437
有効求職者数	11	2,005	4,023	951	2,119	142	100	820	305	46	3,506	18,967
有効求人倍率	0.45	1.49	0.50	1.58	3.37	4.21	1.78	1.53	2.18	1.59	0.85	1.02

- (注) 1 有効求人倍率は、有効求職者1人あたりの有効求人数を意味しています。
 2 [職業の合計]欄には、[職業分類不能]を含みます。
 3 常用とは、雇用契約において雇用期間の定めがないか又は4ヶ月以上の雇用期間が定められているもの(季節労働者を除く)をいいます。
 4 常用的パートとは、パートタイムのうち雇用期間の定めがないか又は4ヶ月以上の雇用期間によって就労するものをいいます。

求人・求職バランスシート(令和5年11月分)

◎常用

(単位:人倍)			
	有効求人人数	有効求職者数	有効求人倍率 (原数値)
職業計	23,836	22,178	1.07
A 管理的職業従事者	115	121	0.95
B 専門的・技術的職業従事者	5,418	3,571	1.52
07 製造技術者(開発)	335	117	2.86
08 製造技術者(開発を除く)	268	238	1.13
09 建築・土木・測量技術者	754	158	4.77
10 情報処理・通信技術者	427	514	0.83
11 その他の技術者	35	25	1.40
12 医師、歯科医師、獣医師、薬剤師	81	34	2.38
13 保健師、助産師、看護師	918	368	2.49
14 医療技術者	460	143	3.22
15 その他の保健医療従事者	392	181	2.17
16 社会福祉専門職業従事者	1,335	526	2.54
22 美術家、デザイナー、写真家、映像撮影者	87	675	0.13
05.06.17～21.23.24その他の専門的職業	326	592	0.55
C 事務従事者	2,204	6,208	0.36
25 一般事務従事者	1,296	5,151	0.25
26 会計事務従事者	288	530	0.54
27 生産関連事務従事者	245	133	1.84
28 営業・販売事務従事者	278	257	1.08
29 外勤事務従事者	1	1	1.00
30 運輸・郵便事務従事者	64	27	2.37
31 事務用機器操作員	32	109	0.29
D 販売従事者	2,563	1,423	1.80
32 商品販売従事者	908	665	1.37
33 販売類似職業従事者	153	24	6.38
34 営業職業従事者	1,502	734	2.05
E サービス職業従事者	4,683	1,922	2.44
35 家庭生活支援サービス職業従事者		0	-
36 介護サービス職業従事者	1,929	578	3.34
37 保健医療サービス職業従事者	251	85	2.95
38 生活衛生サービス職業従事者	393	215	1.83
39 飲食調理従事者	1,257	459	2.74
40 接客・給仕職業従事者	661	328	2.02
41 居住施設・ビル等管理人	39	100	0.39
42 その他のサービス職業従事者	153	157	0.97
F 保安職業従事者	490	125	3.92
G 農林漁業従事者	130	116	1.12
H 生産工程従事者	2,808	1,519	1.85
49 生産設備制御・監視従事者(金属製品)	43	42	1.02
50 生産設備制御・監視従事者(金属製品を除く)	82	53	1.55
51 機械組立設備制御・監視従事者	30	28	1.07
52 製品製造・加工処理従事者(金属製品)	637	223	2.86
53 製品製造・加工処理従事者(金属製品を除く)	813	539	1.51
54 機械組立従事者	394	224	1.76
55 機械整備・修理従事者	476	98	4.86
56 製品検査従事者(金属製品)	39	30	1.30
57 製品検査従事者(金属製品を除く)	86	30	2.87
58 機械検査従事者	32	22	1.45
59 生産関連・生産類似作業従事者	176	230	0.77
I 輸送・機械運転従事者	2,112	750	2.82
60 鉄道運転従事者		5	-
61 自動車運転従事者	1,679	522	3.22
62 船舶・航空機運転従事者		0	-
63 その他の輸送従事者	119	90	1.32
64 定置・建設機械運転従事者	314	133	2.36
J 建設・採掘従事者	1,906	240	7.94
65 建設躯体工事従事者	427	26	16.42
66 建設従事者(建設躯体工事従事者を除く)	468	77	6.08
67 電気工事従事者	299	93	3.22
68 土木作業従事者	705	43	16.40
69 採掘従事者	7	1	7.00
K 運搬・清掃・包装等従事者	1,407	1,535	0.92
70 運搬従事者	763	523	1.46
71 清掃従事者	282	195	1.45
72 包装従事者	70	43	1.63
73 その他の運搬・清掃・包装等従事者	292	774	0.38
分類不能の職業		4,648	-
(IT関連職業)	968	752	1.29
(福祉関連職業)	4,031	1,296	3.11
(介護関連職種)	2,766	801	3.45
(その他の福祉関連職種)	1,265	495	2.56

◎常用的パート

ハローワーク南部5所計
(京都西陣所、京都七条所、伏見所、宇治所、京都田辺所)

(単位:人倍)			
	有効求人人数	有効求職者数	有効求人倍率 (原数値)
職業計	16,771	16,743	1.00
A 管理的職業従事者	4	10	0.40
B 専門的・技術的職業従事者	2,645	1,829	1.45
07 製造技術者(開発)	18	20	0.90
08 製造技術者(開発を除く)	21	88	0.24
09 建築・土木・測量技術者	25	27	0.93
10 情報処理・通信技術者	58	84	0.69
11 その他の技術者	4	12	0.33
12 医師、歯科医師、獣医師、薬剤師	86	63	1.37
13 保健師、助産師、看護師	752	429	1.75
14 医療技術者	305	84	3.63
15 その他の保健医療従事者	126	95	1.33
16 社会福祉専門職業従事者	897	405	2.21
22 美術家、デザイナー、写真家、映像撮影者	47	212	0.22
05.06.17～21.23.24その他の専門的職業	306	310	0.99
C 事務従事者	1,832	3,676	0.50
25 一般事務従事者	1,334	3,229	0.41
26 会計事務従事者	175	178	0.98
27 生産関連事務従事者	97	67	1.45
28 営業・販売事務従事者	123	82	1.50
29 外勤事務従事者	9	1	9.00
30 運輸・郵便事務従事者	74	16	4.63
31 事務用機器操作員	20	103	0.19
D 販売従事者	1,193	868	1.37
32 商品販売従事者	1,132	797	1.42
33 販売類似職業従事者	22	17	1.29
34 営業職業従事者	39	54	0.72
E サービス職業従事者	6,109	1,863	3.28
35 家庭生活支援サービス職業従事者	39	11	3.55
36 介護サービス職業従事者	2,035	497	4.09
37 保健医療サービス職業従事者	301	71	4.24
38 生活衛生サービス職業従事者	342	118	2.90
39 飲食調理従事者	1,808	562	3.22
40 接客・給仕職業従事者	1,269	323	3.93
41 居住施設・ビル等管理人	89	123	0.72
42 その他のサービス職業従事者	226	158	1.43
F 保安職業従事者	495	132	3.75
G 農林漁業従事者	168	82	2.05
H 生産工程従事者	1,054	669	1.58
49 生産設備制御・監視従事者(金属製品)	4	1	4.00
50 生産設備制御・監視従事者(金属製品を除く)	13	16	0.81
51 機械組立設備制御・監視従事者	2	10	0.20
52 製品製造・加工処理従事者(金属製品)	57	37	1.54
53 製品製造・加工処理従事者(金属製品を除く)	635	354	1.79
54 機械組立従事者	106	67	1.58
55 機械整備・修理従事者	49	25	1.96
56 製品検査従事者(金属製品)	99	12	8.25
57 製品検査従事者(金属製品を除く)	44	30	1.47
58 機械検査従事者	23	18	1.28
59 生産関連・生産類似作業従事者	22	99	0.22
I 輸送・機械運転従事者	590	255	2.31
60 鉄道運転従事者		1	-
61 自動車運転従事者	538	203	2.65
62 船舶・航空機運転従事者		1	-
63 その他の輸送従事者	14	20	0.70
64 定置・建設機械運転従事者	38	30	1.27
J 建設・採掘従事者	61	41	1.49
65 建設躯体工事従事者	6	3	2.00
66 建設従事者(建設躯体工事従事者を除く)	14	19	0.74
67 電気工事従事者	9	8	1.13
68 土木作業従事者	32	11	2.91
69 採掘従事者			-
K 運搬・清掃・包装等従事者	2,620	3,037	0.86
70 運搬従事者	428	253	1.69
71 清掃従事者	1,220	782	1.56
72 包装従事者	202	145	1.39
73 その他の運搬・清掃・包装等従事者	770	1,857	0.41
分類不能の職業		4,281	-
(IT関連職業)	152	214	0.71
(福祉関連職業)	3,447	1,095	3.15
(介護関連職種)	2,525	606	4.17
(その他の福祉関連職種)	922	489	1.89

※ 資料出所: 職業安定業務統計 ※ 令和5年4月以降の職種については、平成21年12月改定の「日本標準職業分類」に基づく。

※ この数値は、京都労働局管内の南部5公共職業安定所の合計数です。

※ 常用とは、雇用契約において雇用期間の定めがないか又は4ヶ月以上の雇用期間が定められているもの(季節労働者を除く)をいいます。

※ 常用的パートとは、パートタイムの内雇用期間の定めがないか又は4ヶ月以上の雇用期間によって就労するものをいいます。

※ ハローワークインターネットサービスの機能拡充に伴い、令和3年9月以降の数値には、ハローワークに来所せず、オンライン上で求職登録した求職者数や、求職者がハローワークインターネットサービスの求人へ直接応募した就職件数等が含まれています。

※ 「IT関連職業」及び「福祉関連職業」についてはそれぞれの職業から抽出した内数

「IT関連職業」とは…電気・電子・電気通信技術者、システムコンサルタント、システム設計者、パーソナルコンピュータ操作員、電気機械器具組立従事者、電気通信設備工事従事者など

「介護関連職業」とは…福祉施設指導専門員、家政婦(夫)、家事手伝い、介護職員(医療・福祉施設等)、訪問介護従事者など

「その他の福祉関連職種」とは…保健師、助産師、看護師、理学療法士、作業療法士、視能訓練士、言語聴覚士、福祉相談指導専門員など

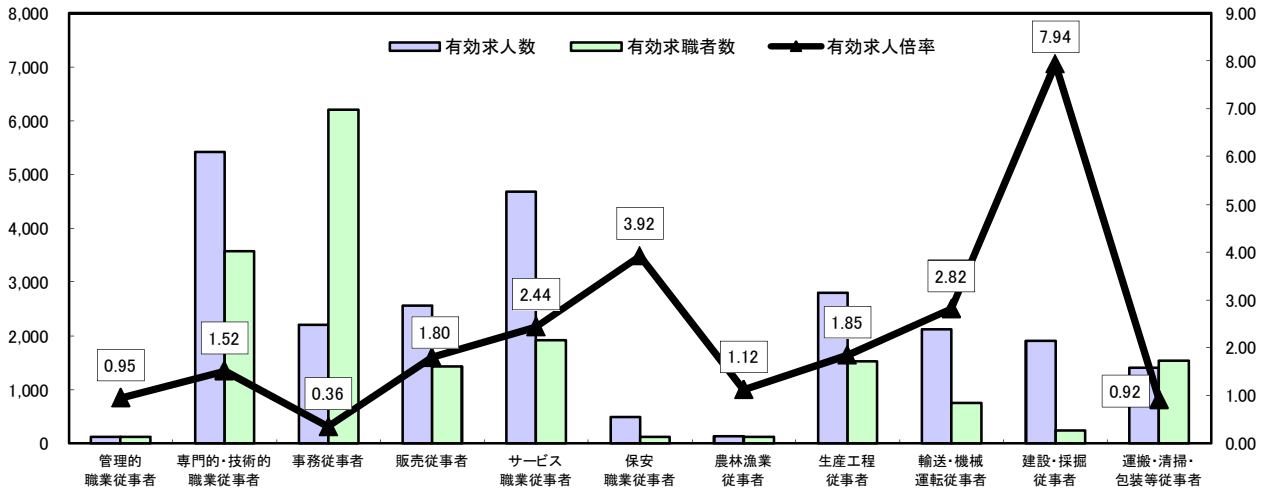
求人・求職バランスシート

令和5年11月

ハローワーク南部5所

(京都西陣所、京都七条所、伏見所、宇治所、京都田辺所)

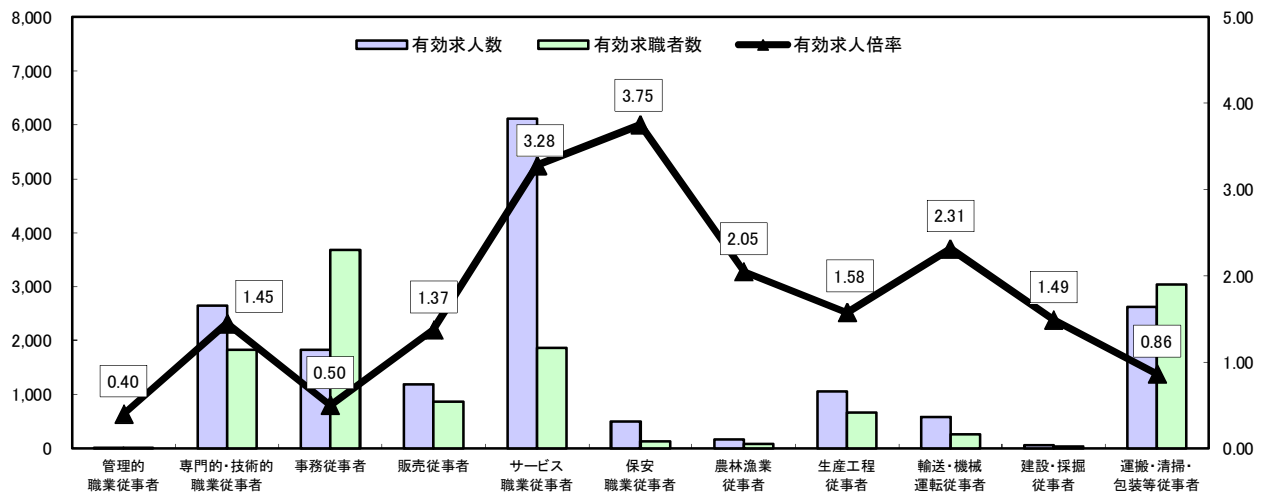
常用



*有効求人数・有効求職者数は左目盛(人)、有効求人倍率は右目盛(倍)

	管理的職業従事者	専門的・技術的職業従事者	事務従事者	販売従事者	サービス職業従事者	保安職業従事者	農林漁業従事者	生産工程従事者	輸送・機械運転従事者	建設・採掘従事者	運搬・清掃・包装等従事者	職業の合計
有効求人数	115	5,418	2,204	2,563	4,683	490	130	2,808	2,112	1,906	1,407	23,836
有効求職者数	121	3,571	6,208	1,423	1,922	125	116	1,519	750	240	1,535	22,178
有効求人倍率	0.95	1.52	0.36	1.80	2.44	3.92	1.12	1.85	2.82	7.94	0.92	1.07

常用的パート



*有効求人数・有効求職者数は左目盛(人)、有効求人倍率は右目盛(倍)

	管理的職業従事者	専門的・技術的職業従事者	事務従事者	販売従事者	サービス職業従事者	保安職業従事者	農林漁業従事者	生産工程従事者	輸送・機械運転従事者	建設・採掘従事者	運搬・清掃・包装等従事者	職業の合計
有効求人数	4	2,645	1,832	1,193	6,109	495	168	1,054	590	61	2,620	16,771
有効求職者数	10	1,829	3,676	868	1,863	132	82	669	255	41	3,037	16,743
有効求人倍率	0.40	1.45	0.50	1.37	3.28	3.75	2.05	1.58	2.31	1.49	0.86	1.00

- (注) 1 有効求人倍率は、有効求職者1人あたりの有効求人数を意味しています。
 2 [職業の合計]欄には、[職業分類不能]を含みます。
 3 常用とは、雇用契約において雇用期間の定めがないか又は4ヶ月以上の雇用期間が定められているもの(季節労働者を除く)をいいます。
 4 常用的パートとは、パートタイムのうち雇用期間の定めがないか又は4ヶ月以上の雇用期間によって就労するものをいいます。

求人・求職バランスシート(令和5年11月分)

◎常用

(単位:人倍)			
	有効求人人数	有効求職者数	有効求人倍率 (原数値)
職業計	4,022	2,405	1.67
A 管理的職業従事者	23	10	2.30
B 専門的・技術的職業従事者	794	260	3.05
07 製造技術者(開発)	41	9	4.56
08 製造技術者(開発を除く)	28	42	0.67
09 建築・土木・測量技術者	286	11	26.00
10 情報処理・通信技術者	11	24	0.46
11 その他の技術者	9	1	9.00
12 医師、歯科医師、獣医師、薬剤師	26	3	8.67
13 保健師、助産師、看護師	125	53	2.36
14 医療技術者	63	11	5.73
15 その他の保健医療従事者	19	16	1.19
16 社会福祉専門職業従事者	127	44	2.89
22 美術家、デザイナー、写真家、映像撮影者	17	21	0.81
05.06.17~21.23.24その他の専門的職業	42	25	1.68
C 事務従事者	321	457	0.70
25 一般事務従事者	177	401	0.44
26 会計事務従事者	28	18	1.56
27 生産関連事務従事者	50	7	7.14
28 営業・販売事務従事者	49	12	4.08
29 外勤事務従事者	3	0	-
30 運輸・郵便事務従事者	10	7	1.43
31 事務用機器操作員	4	12	0.33
D 販売従事者	327	98	3.34
32 商品販売従事者	122	65	1.88
33 販売類似職業従事者	1	2	0.50
34 営業職業従事者	204	31	6.58
E サービス職業従事者	634	225	2.82
35 家庭生活支援サービス職業従事者		0	-
36 介護サービス職業従事者	224	96	2.33
37 保健医療サービス職業従事者	51	9	5.67
38 生活衛生サービス職業従事者	94	8	11.75
39 飲食調理従事者	105	59	1.78
40 接客・給仕職業従事者	101	39	2.59
41 居住施設・ビル等管理人	1	4	0.25
42 その他のサービス職業従事者	58	10	5.80
F 保安職業従事者	162	24	6.75
G 農林漁業従事者	30	28	1.07
H 生産工程従事者	722	300	2.41
49 生産設備制御・監視従事者(金属製品)	14	18	0.78
50 生産設備制御・監視従事者(金属製品を除く)	24	11	2.18
51 機械組立設備制御・監視従事者	1	7	0.14
52 製品製造・加工処理従事者(金属製品)	173	43	4.02
53 製品製造・加工処理従事者(金属製品を除く)	223	80	2.79
54 機械組立従事者	35	32	1.09
55 機械整備・修理従事者	151	24	6.29
56 製品検査従事者(金属製品)	18	14	1.29
57 製品検査従事者(金属製品を除く)	18	17	1.06
58 機械検査従事者	26	1	26.00
59 生産関連・生産類似作業従事者	39	53	0.74
I 輸送・機械運転従事者	283	135	2.10
60 鉄道運転従事者	1		-
61 自動車運転従事者	184	105	1.75
62 船舶・航空機運転従事者		0	-
63 その他の輸送従事者	50	16	3.13
64 定置・建設機械運転従事者	48	14	3.43
J 建設・採掘従事者	529	38	13.92
65 建設躯体工事従事者	78	1	78.00
66 建設従事者(建設躯体工事従事者を除く)	104	15	6.93
67 電気工事従事者	134	6	22.33
68 土木作業従事者	213	15	14.20
69 採掘従事者		1	-
K 運搬・清掃・包装等従事者	197	231	0.85
70 運搬従事者	114	72	1.58
71 清掃従事者	52	56	0.93
72 包装従事者	4	1	4.00
73 その他の運搬・清掃・包装等従事者	27	102	0.26
分類不能の職業		599	-
(IT関連職業)	68	47	1.45
(福祉関連職業)	466	173	2.69
(介護関連職種)	314	116	2.71
(その他の福祉関連職種)	152	57	2.67

◎常用的パート

ハローワーク北部3所計
(福知山所、舞鶴所、峰山所)

(単位:人倍)			
	有効求人人数	有効求職者数	有効求人倍率 (原数値)
職業計	2,666	2,224	1.20
A 管理的職業従事者	1	1	1.00
B 専門的・技術的職業従事者	343	176	1.95
07 製造技術者(開発)	1	1	1.00
08 製造技術者(開発を除く)	5	10	0.50
09 建築・土木・測量技術者	4	6	0.67
10 情報処理・通信技術者		3	-
11 その他の技術者	2	2	1.00
12 医師、歯科医師、獣医師、薬剤師	17	5	3.40
13 保健師、助産師、看護師	100	64	1.56
14 医療技術者	38	6	6.33
15 その他の保健医療従事者	10	6	1.67
16 社会福祉専門職業従事者	102	52	1.96
22 美術家、デザイナー、写真家、映像撮影者	11	4	2.75
05.06.17~21.23.24その他の専門的職業	53	17	3.12
C 事務従事者	199	347	0.57
25 一般事務従事者	160	323	0.50
26 会計事務従事者	13	11	1.18
27 生産関連事務従事者	8	2	4.00
28 営業・販売事務従事者	11	1	11.00
29 外勤事務従事者		1	-
30 運輸・郵便事務従事者	2		-
31 事務用機器操作員	5	9	0.56
D 販売従事者	308	83	3.71
32 商品販売従事者	281	76	3.70
33 販売類似職業従事者	8	1	8.00
34 営業職業従事者	19	6	3.17
E サービス職業従事者	1,041	256	4.07
35 家庭生活支援サービス職業従事者	3	0	-
36 介護サービス職業従事者	223	62	3.60
37 保健医療サービス職業従事者	47	10	4.70
38 生活衛生サービス職業従事者	60	9	6.67
39 飲食調理従事者	248	106	2.34
40 接客・給仕職業従事者	364	43	8.47
41 居住施設・ビル等管理人	1	1	1.00
42 その他のサービス職業従事者	95	25	3.80
F 保安職業従事者	103	10	10.30
G 農林漁業従事者	10	18	0.56
H 生産工程従事者	201	151	1.33
49 生産設備制御・監視従事者(金属製品)		2	-
50 生産設備制御・監視従事者(金属製品を除く)	3	2	1.50
51 機械組立設備制御・監視従事者		1	-
52 製品製造・加工処理従事者(金属製品)	8	17	0.47
53 製品製造・加工処理従事者(金属製品を除く)	121	67	1.81
54 機械組立従事者	13	16	0.81
55 機械整備・修理従事者	9	2	4.50
56 製品検査従事者(金属製品)	19	13	1.46
57 製品検査従事者(金属製品を除く)	26	12	2.17
58 機械検査従事者		3	-
59 生産関連・生産類似作業従事者	2	16	0.13
I 輸送・機械運転従事者	74	50	1.48
60 鉄道運転従事者			-
61 自動車運転従事者	60	41	1.46
62 船舶・航空機運転従事者			-
63 その他の輸送従事者	1	4	0.25
64 定置・建設機械運転従事者	13	5	2.60
J 建設・採掘従事者	12	5	2.40
65 建設躯体工事従事者			-
66 建設従事者(建設躯体工事従事者を除く)	3	0	-
67 電気工事従事者	3	2	1.50
68 土木作業従事者	6	3	2.00
69 採掘従事者			-
K 運搬・清掃・包装等従事者	374	469	0.80
70 運搬従事者	77	43	1.79
71 清掃従事者	139	136	1.02
72 包装従事者	54	13	4.15
73 その他の運搬・清掃・包装等従事者	104	277	0.38
分類不能の職業		658	-
(IT関連職業)	12	15	0.80
(福祉関連職業)	381	139	2.74
(介護関連職種)	272	73	3.73
(その他の福祉関連職種)	109	66	1.65

※ 資料出所:職業安定業務統計 ※ 令和5年4月以降の職種については、平成21年12月改定の「日本標準職業分類」に基づく。

※ この数値は、京都労働局管内の北部3公共職業安定所の合計数です。

※ 常用とは、雇用契約において雇用期間の定めがないか又は4ヶ月以上の雇用期間が定められているもの(季節労働者を除く)をいいます。

※ 常用的パートとは、パートタイムの内雇用期間の定めがないか又は4ヶ月以上の雇用期間によって就労するものをいいます。

※ ハローワークインターネットサービスの機能拡充に伴い、令和3年9月以降の数値には、ハローワークに来所せず、オンライン上で求職登録した求職者数や、求職者がハローワークインターネットサービスの求人直接応募した就職件数等が含まれています。

※ 「IT関連職業」及び「福祉関連職業」についてはそれぞれの職業から抽出した内数

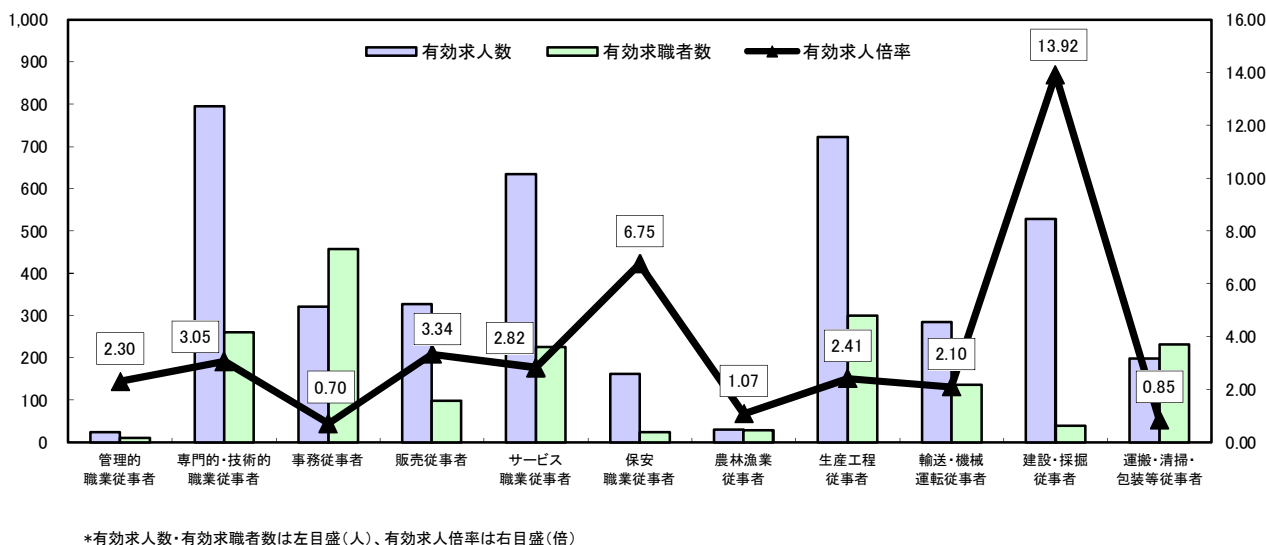
「IT関連職業」とは…電気・電子・電気通信技術者、システムコンサルタント、システム設計者、パーソナルコンピューター操作員、電気機械器具組立従事者、電気通信設備工事従事者など
「介護関連職業」とは…福祉施設指導専門員、家政婦(夫)、家事手伝い、介護職員(医療・福祉施設等)、訪問介護従事者など
「その他の福祉関連職種」とは…保健師、助産師、看護師、理学療法士、作業療法士、視能訓練士、言語聴覚士、福祉相談指導専門員など

求人・求職バランスシート

令和5年11月

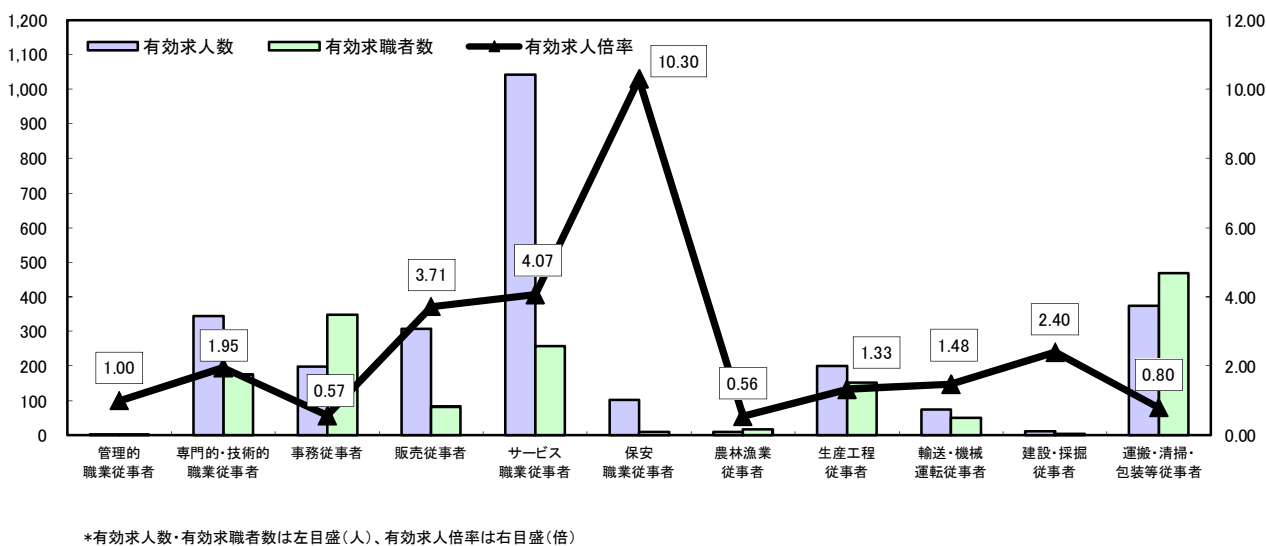
ハローワーク北部3所
(福知山所、舞鶴所、峰山所)

常用



	管理的職業従事者	専門的・技術的職業従事者	事務従事者	販売従事者	サービス職業従事者	保安職業従事者	農林漁業従事者	生産工程従事者	輸送・機械運転従事者	建設・採掘従事者	運搬・清掃・包装等従事者	職業の合計
有効求人人数	23	794	321	327	634	162	30	722	283	529	197	4,022
有効求職者数	10	260	457	98	225	24	28	300	135	38	231	2,405
有効求人倍率	2.30	3.05	0.70	3.34	2.82	6.75	1.07	2.41	2.10	13.92	0.85	1.67

常用的パート



	管理的職業従事者	専門的・技術的職業従事者	事務従事者	販売従事者	サービス職業従事者	保安職業従事者	農林漁業従事者	生産工程従事者	輸送・機械運転従事者	建設・採掘従事者	運搬・清掃・包装等従事者	職業の合計
有効求人人数	1	343	199	308	1,041	103	10	201	74	12	374	2,666
有効求職者数	1	176	347	83	256	10	18	151	50	5	469	2,224
有効求人倍率	1.00	1.95	0.57	3.71	4.07	10.30	0.56	1.33	1.48	2.40	0.80	1.20

- (注) 1 有効求人倍率は、有効求職者1人あたりの有効求人数を意味しています。
 2 [職業の合計]欄には、[職業分類不能]を含みます。
 3 常用とは、雇用契約において雇用期間の定めがないか又は4ヶ月以上の雇用期間が定められているもの(季節労働者を除く)をいいます。
 4 常用的パートとは、パートタイムのうち雇用期間の定めがないか又は4ヶ月以上の雇用期間によって就労するものをいいます。