

求人・求職バランスシート(令和5年10月分)

京都労働局

◎常用

職業計	(単位:人倍)		
	有効求人人数	有効求職者数	有効求人倍率 (原数値)
職業計	28,343	25,522	1.11
A 管理的職業従事者	122	129	0.95
B 専門的・技術的職業従事者	6,184	4,061	1.52
07 製造技術者(開発)	360	132	2.73
08 製造技術者(開発を除く)	299	308	0.97
09 建築・土木・測量技術者	1,068	179	5.97
10 情報処理・通信技術者	415	534	0.78
11 その他の技術者	50	25	2.00
12 医師、歯科医師、獣医師、薬剤師	104	42	2.48
13 保健師、助産師、看護師	1,029	494	2.08
14 医療技術者	528	165	3.20
15 その他の保健医療従事者	412	202	2.04
16 社会福祉専門職業従事者	1,448	598	2.42
22 美術家、デザイナー、写真家、映像撮影者	110	731	0.15
05.06.17~21.23.24その他の専門的職業	361	651	0.55
C 事務従事者	2,604	6,905	0.38
25 一般事務従事者	1,552	5,767	0.27
26 会計事務従事者	329	566	0.58
27 生産関連事務従事者	296	153	1.93
28 営業・販売事務従事者	313	273	1.15
29 外勤事務従事者	4	1	4.00
30 運輸・郵便事務従事者	73	31	2.35
31 事務用機器操作員	37	114	0.32
D 販売従事者	3,049	1,574	1.94
32 商品販売従事者	1,149	753	1.53
33 販売類似職業従事者	160	27	5.93
34 営業職業従事者	1,740	794	2.19
E サービス職業従事者	5,477	2,203	2.49
35 家庭生活支援サービス職業従事者		1	-
36 介護サービス職業従事者	2,209	682	3.24
37 保健医療サービス職業従事者	289	101	2.86
38 生活衛生サービス職業従事者	529	237	2.23
39 飲食調理従事者	1,366	520	2.63
40 接客・給仕職業従事者	858	395	2.17
41 居住施設・ビル等管理人	39	97	0.40
42 その他のサービス職業従事者	187	170	1.10
F 保安職業従事者	671	155	4.33
G 農林漁業従事者	170	148	1.15
H 生産工程従事者	3,581	1,896	1.89
49 生産設備制御・監視従事者(金属製品)	55	60	0.92
50 生産設備制御・監視従事者(金属製品を除く)	101	60	1.68
51 機械組立設備制御・監視従事者	34	36	0.94
52 製品製造・加工処理従事者(金属製品)	815	288	2.83
53 製品製造・加工処理従事者(金属製品を除く)	1,086	643	1.69
54 機械組立従事者	450	275	1.64
55 機械整備・修理従事者	572	114	5.02
56 製品検査従事者(金属製品)	53	41	1.29
57 製品検査従事者(金属製品を除く)	111	47	2.36
58 機械検査従事者	66	27	2.44
59 生産関連・生産類似作業従事者	238	305	0.78
I 輸送・機械運転従事者	2,505	920	2.72
60 鉄道運転従事者	1	6	0.17
61 自動車運転従事者	1,995	648	3.08
62 船舶・航空機運転従事者		1	-
63 その他の輸送従事者	147	108	1.36
64 定置・建設機械運転従事者	362	157	2.31
J 建設・採掘従事者	2,416	289	8.36
65 建設躯体工事従事者	484	31	15.61
66 建設従事者(建設躯体工事従事者を除く)	588	99	5.94
67 電気工事従事者	445	99	4.49
68 土木作業従事者	892	58	15.38
69 採掘従事者	7	2	3.50
K 運搬・清掃・包装等従事者	1,564	1,797	0.87
70 運搬従事者	851	605	1.41
71 清掃従事者	336	255	1.32
72 包装従事者	73	40	1.83
73 その他の運搬・清掃・包装等従事者	304	897	0.34
分類不能の職業		5,445	-
(IT関連職業)	1,049	807	1.30
(福祉関連職業)	4,549	1,553	2.93
(介護関連職種)	3,143	927	3.39
(その他の福祉関連職種)	1,406	626	2.25

◎常用的パート

職業計	(単位:人倍)		
	有効求人人数	有効求職者数	有効求人倍率 (原数値)
職業計	20,228	19,685	1.03
A 管理的職業従事者	5	10	0.50
B 専門的・技術的職業従事者	3,061	2,105	1.45
07 製造技術者(開発)	17	19	0.89
08 製造技術者(開発を除く)	29	105	0.28
09 建築・土木・測量技術者	34	31	1.10
10 情報処理・通信技術者	47	85	0.55
11 その他の技術者	10	13	0.77
12 医師、歯科医師、獣医師、薬剤師	94	66	1.42
13 保健師、助産師、看護師	862	507	1.70
14 医療技術者	344	96	3.58
15 その他の保健医療従事者	142	101	1.41
16 社会福祉専門職業従事者	1,055	497	2.12
22 美術家、デザイナー、写真家、映像撮影者	67	220	0.30
05.06.17~21.23.24その他の専門的職業	360	365	0.99
C 事務従事者	2,208	4,226	0.52
25 一般事務従事者	1,583	3,731	0.42
26 会計事務従事者	214	187	1.14
27 生産関連事務従事者	108	81	1.33
28 営業・販売事務従事者	144	96	1.50
29 外勤事務従事者	7	3	2.33
30 運輸・郵便事務従事者	117	14	8.36
31 事務用機器操作員	35	114	0.31
D 販売従事者	1,609	984	1.64
32 商品販売従事者	1,466	902	1.63
33 販売類似職業従事者	78	12	6.50
34 営業職業従事者	65	70	0.93
E サービス職業従事者	7,330	2,232	3.28
35 家庭生活支援サービス職業従事者	51	14	3.64
36 介護サービス職業従事者	2,381	597	3.99
37 保健医療サービス職業従事者	333	90	3.70
38 生活衛生サービス職業従事者	435	142	3.06
39 飲食調理従事者	2,136	678	3.15
40 接客・給仕職業従事者	1,534	394	3.89
41 居住施設・ビル等管理人	105	129	0.81
42 その他のサービス職業従事者	355	188	1.89
F 保安職業従事者	584	142	4.11
G 農林漁業従事者	198	113	1.75
H 生産工程従事者	1,356	819	1.66
49 生産設備制御・監視従事者(金属製品)	4	4	1.00
50 生産設備制御・監視従事者(金属製品を除く)	14	18	0.78
51 機械組立設備制御・監視従事者	4	12	0.33
52 製品製造・加工処理従事者(金属製品)	71	44	1.61
53 製品製造・加工処理従事者(金属製品を除く)	793	426	1.86
54 機械組立従事者	149	81	1.84
55 機械整備・修理従事者	67	26	2.58
56 製品検査従事者(金属製品)	122	26	4.69
57 製品検査従事者(金属製品を除く)	83	35	2.37
58 機械検査従事者	27	19	1.42
59 生産関連・生産類似作業従事者	22	128	0.17
I 輸送・機械運転従事者	683	305	2.24
60 鉄道運転従事者		0	-
61 自動車運転従事者	607	240	2.53
62 船舶・航空機運転従事者		1	-
63 その他の輸送従事者	24	26	0.92
64 定置・建設機械運転従事者	52	38	1.37
J 建設・採掘従事者	75	41	1.83
65 建設躯体工事従事者	6	1	6.00
66 建設従事者(建設躯体工事従事者を除く)	18	20	0.90
67 電気工事従事者	9	8	1.13
68 土木作業従事者	42	12	3.50
69 採掘従事者			-
K 運搬・清掃・包装等従事者	3,119	3,606	0.86
70 運搬従事者	569	328	1.73
71 清掃従事者	1,366	910	1.50
72 包装従事者	326	151	2.16
73 その他の運搬・清掃・包装等従事者	858	2,217	0.39
分類不能の職業		5,102	-
(IT関連職業)	193	230	0.84
(福祉関連職業)	4,016	1,297	3.10
(介護関連職種)	2,977	723	4.12
(その他の福祉関連職種)	1,039	574	1.81

※ 資料出所: 職業安定業務統計 ※ 令和5年4月以降の職種については、平成21年12月改定の「日本標準職業分類」に基づく。

※ この数値は、京都労働局管内の公共職業安定所の合計数です。

※ 常用とは、雇用契約において雇用期間の定めがないか又は4ヶ月以上の雇用期間が定められているもの(季節労働者を除く)をいいます。

※ 常用的パートとは、パートタイムの内雇用期間の定めがないか又は4ヶ月以上の雇用期間によって就労するものをいいます。

※ ハローワークインターネットサービスの機能拡充に伴い、令和3年9月以降の数値には、ハローワークに来所せず、オンライン上で求職登録した求職者数や、求職者がハローワークインターネットサービスの求人へ直接応募した就職件数等が含まれています。

※ 「IT関連職業」及び「福祉関連職業」についてはそれぞれの職業から抽出した内数

「IT関連職業」とは…電気・電子・電気通信技術者、システムコンサルタント、システム設計者、パーソナルコンピューター操作員、電気機械器具組立従事者、電気通信設備工事従事者など

「介護関連職業」とは…福祉施設指導専門員、家政婦(夫)、家事手伝い、介護職員(医療・福祉施設等)、訪問介護従事者など

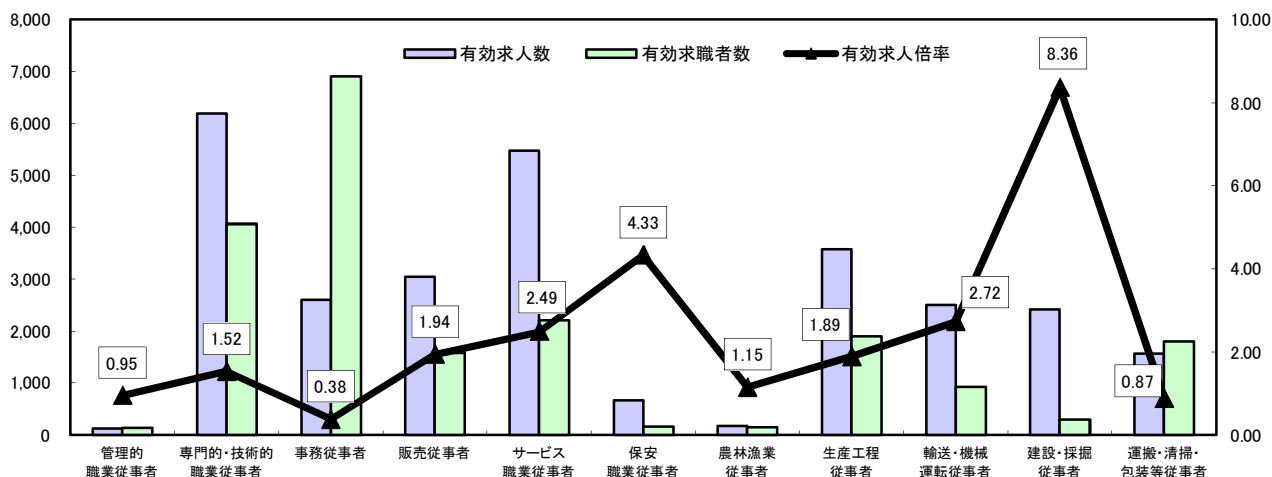
「その他の福祉関連職種」とは…保健師、助産師、看護師、理学療法士、作業療法士、視能訓練士、言語聴覚士、福祉相談指導専門員など

# 求人・求職バランスシート

令和5年10月

京都労働局

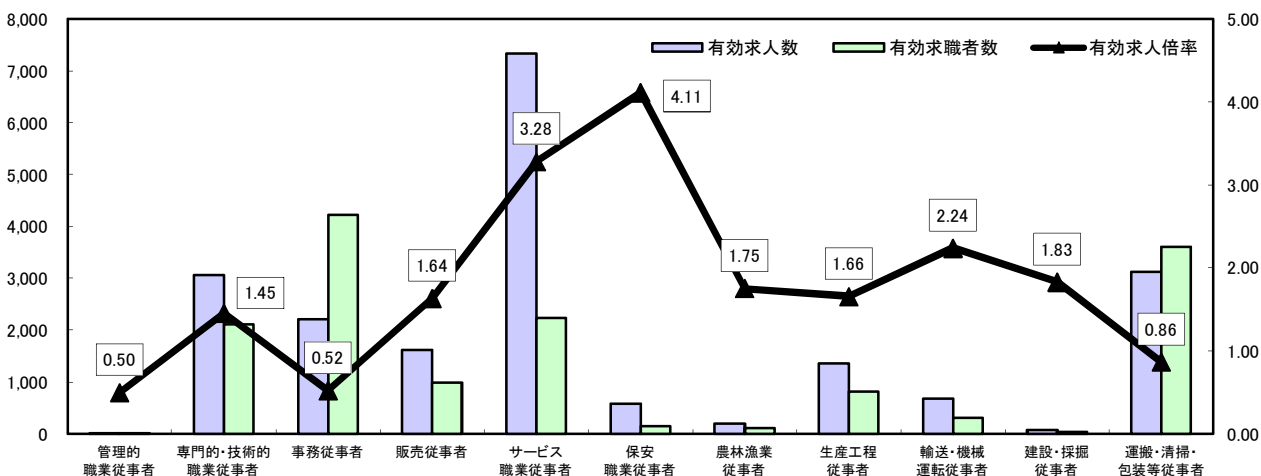
## 常用



\*有効求人人数・有効求職者数は左目盛(人)、有効求人倍率は右目盛(倍)

	管理的職業従事者	専門的・技術的職業従事者	事務従事者	販売従事者	サービス職業従事者	保安職業従事者	農林漁業従事者	生産工程従事者	輸送・機械運転従事者	建設・採掘従事者	運搬・清掃・包装等従事者	職業の合計
有効求人人数	122	6,184	2,604	3,049	5,477	671	170	3,581	2,505	2,416	1,564	28,343
有効求職者数	129	4,061	6,905	1,574	2,203	155	148	1,896	920	289	1,797	25,522
有効求人倍率	0.95	1.52	0.38	1.94	2.49	4.33	1.15	1.89	2.72	8.36	0.87	1.11

## 常用的パート



\*有効求人人数・有効求職者数は左目盛(人)、有効求人倍率は右目盛(倍)

	管理的職業従事者	専門的・技術的職業従事者	事務従事者	販売従事者	サービス職業従事者	保安職業従事者	農林漁業従事者	生産工程従事者	輸送・機械運転従事者	建設・採掘従事者	運搬・清掃・包装等従事者	職業の合計
有効求人人数	5	3,061	2,208	1,609	7,330	584	198	1,356	683	75	3,119	20,228
有効求職者数	10	2,105	4,226	984	2,232	142	113	819	305	41	3,606	19,685
有効求人倍率	0.50	1.45	0.52	1.64	3.28	4.11	1.75	1.66	2.24	1.83	0.86	1.03

- (注) 1 有効求人倍率は、有効求職者1人あたりの有効求人数を意味しています。  
 2 [職業の合計]欄には、[職業分類不能]を含みます。  
 3 常用とは、雇用契約において雇用期間の定めがないか又は4ヶ月以上の雇用期間が定められているもの(季節労働者を除く)をいいます。  
 4 常用的パートとは、パートタイムのうち雇用期間の定めがないか又は4ヶ月以上の雇用期間によって就労するものをいいます。

# 求人・求職バランスシート(令和5年10月分)

◎常用

職業計	(単位:人倍)		
	有効求人人数	有効求職者数	有効求人倍率 (原数値)
職業計	24,213	23,049	1.05
A 管理的職業従事者	102	120	0.85
B 専門的・技術的職業従事者	5,361	3,800	1.41
07 製造技術者(開発)	317	124	2.56
08 製造技術者(開発を除く)	269	261	1.03
09 建築・土木・測量技術者	766	167	4.59
10 情報処理・通信技術者	404	516	0.78
11 その他の技術者	42	25	1.68
12 医師、歯科医師、獣医師、薬剤師	78	39	2.00
13 保健師、助産師、看護師	905	436	2.08
14 医療技術者	464	154	3.01
15 その他の保健医療従事者	393	185	2.12
16 社会福祉専門職業従事者	1,323	557	2.38
22 美術家、デザイナー、写真家、映像撮影者	91	708	0.13
05.06.17～21.23.24その他の専門的職業	309	628	0.49
C 事務従事者	2,274	6,444	0.35
25 一般事務従事者	1,373	5,356	0.26
26 会計事務従事者	301	549	0.55
27 生産関連事務従事者	240	147	1.63
28 営業・販売事務従事者	265	263	1.01
29 外勤事務従事者	1	1	1.00
30 運輸・郵便事務従事者	61	26	2.35
31 事務用機器操作員	33	102	0.32
D 販売従事者	2,685	1,480	1.81
32 商品販売従事者	1,019	693	1.47
33 販売類似職業従事者	157	26	6.04
34 営業職業従事者	1,509	761	1.98
E サービス職業従事者	4,823	1,967	2.45
35 家庭生活支援サービス職業従事者		0	-
36 介護サービス職業従事者	1,974	584	3.38
37 保健医療サービス職業従事者	236	89	2.65
38 生活衛生サービス職業従事者	430	230	1.87
39 飲食調理従事者	1,260	460	2.74
40 接客・給仕職業従事者	747	349	2.14
41 居住施設・ビル等管理人	38	92	0.41
42 その他のサービス職業従事者	138	163	0.85
F 保安職業従事者	521	135	3.86
G 農林漁業従事者	139	121	1.15
H 生産工程従事者	2,824	1,581	1.79
49 生産設備制御・監視従事者(金属製品)	40	40	1.00
50 生産設備制御・監視従事者(金属製品を除く)	71	46	1.54
51 機械組立設備制御・監視従事者	33	29	1.14
52 製品製造・加工処理従事者(金属製品)	646	241	2.68
53 製品製造・加工処理従事者(金属製品を除く)	839	557	1.51
54 機械組立従事者	408	231	1.77
55 機械整備・修理従事者	421	96	4.39
56 製品検査従事者(金属製品)	35	29	1.21
57 製品検査従事者(金属製品を除く)	90	32	2.81
58 機械検査従事者	41	25	1.64
59 生産関連・生産類似作業従事者	200	255	0.78
I 輸送・機械運転従事者	2,233	782	2.86
60 鉄道運転従事者		6	-
61 自動車運転従事者	1,811	544	3.33
62 船舶・航空機運転従事者		1	-
63 その他の輸送従事者	109	91	1.20
64 定置・建設機械運転従事者	313	140	2.24
J 建設・採掘従事者	1,890	251	7.53
65 建設躯体工事従事者	411	28	14.68
66 建設従事者(建設躯体工事従事者を除く)	488	85	5.74
67 電気工事従事者	301	94	3.20
68 土木作業従事者	683	43	15.88
69 採掘従事者	7	1	7.00
K 運搬・清掃・包装等従事者	1,361	1,553	0.88
70 運搬従事者	730	530	1.38
71 清掃従事者	288	199	1.45
72 包装従事者	71	39	1.82
73 その他の運搬・清掃・包装等従事者	272	785	0.35
分類不能の職業		4,815	-
(IT関連職業)	967	761	1.27
(福祉関連職業)	4,069	1,374	2.96
(介護関連職種)	2,818	809	3.48
(その他の福祉関連職種)	1,251	565	2.21

◎常用的パート

ハローワーク南部5所計  
(京都西陣所、京都七条所、伏見所、宇治所、京都田辺所)

職業計	(単位:人倍)		
	有効求人人数	有効求職者数	有効求人倍率 (原数値)
職業計	17,553	17,388	1.01
A 管理的職業従事者	5	9	0.56
B 専門的・技術的職業従事者	2,708	1,926	1.41
07 製造技術者(開発)	16	18	0.89
08 製造技術者(開発を除く)	24	92	0.26
09 建築・土木・測量技術者	28	27	1.04
10 情報処理・通信技術者	47	82	0.57
11 その他の技術者	7	11	0.64
12 医師、歯科医師、獣医師、薬剤師	77	61	1.26
13 保健師、助産師、看護師	773	444	1.74
14 医療技術者	305	92	3.32
15 その他の保健医療従事者	132	94	1.40
16 社会福祉専門職業従事者	946	442	2.14
22 美術家、デザイナー、写真家、映像撮影者	52	215	0.24
05.06.17～21.23.24その他の専門的職業	301	348	0.86
C 事務従事者	2,016	3,860	0.52
25 一般事務従事者	1,436	3,395	0.42
26 会計事務従事者	203	177	1.15
27 生産関連事務従事者	95	78	1.22
28 営業・販売事務従事者	130	92	1.41
29 外勤事務従事者	7	2	3.50
30 運輸・郵便事務従事者	115	14	8.21
31 事務用機器操作員	30	102	0.29
D 販売従事者	1,309	895	1.46
32 商品販売従事者	1,197	821	1.46
33 販売類似職業従事者	68	12	5.67
34 営業職業従事者	44	62	0.71
E サービス職業従事者	6,350	1,977	3.21
35 家庭生活支援サービス職業従事者	48	14	3.43
36 介護サービス職業従事者	2,156	535	4.03
37 保健医療サービス職業従事者	283	78	3.63
38 生活衛生サービス職業従事者	369	128	2.88
39 飲食調理従事者	1,897	581	3.27
40 接客・給仕職業従事者	1,230	352	3.49
41 居住施設・ビル等管理人	104	128	0.81
42 その他のサービス職業従事者	263	161	1.63
F 保安職業従事者	482	135	3.57
G 農林漁業従事者	186	90	2.07
H 生産工程従事者	1,150	666	1.73
49 生産設備制御・監視従事者(金属製品)	4	2	2.00
50 生産設備制御・監視従事者(金属製品を除く)	13	17	0.76
51 機械組立設備制御・監視従事者	4	10	0.40
52 製品製造・加工処理従事者(金属製品)	62	31	2.00
53 製品製造・加工処理従事者(金属製品を除く)	666	358	1.86
54 機械組立従事者	139	65	2.14
55 機械整備・修理従事者	58	24	2.42
56 製品検査従事者(金属製品)	101	13	7.77
57 製品検査従事者(金属製品を除く)	56	23	2.43
58 機械検査従事者	27	17	1.59
59 生産関連・生産類似作業従事者	20	106	0.19
I 輸送・機械運転従事者	612	257	2.38
60 鉄道運転従事者		0	-
61 自動車運転従事者	551	203	2.71
62 船舶・航空機運転従事者		1	-
63 その他の輸送従事者	22	21	1.05
64 定置・建設機械運転従事者	39	32	1.22
J 建設・採掘従事者	63	35	1.80
65 建設躯体工事従事者	6	1	6.00
66 建設従事者(建設躯体工事従事者を除く)	15	19	0.79
67 電気工事従事者	6	6	1.00
68 土木作業従事者	36	9	4.00
69 採掘従事者			-
K 運搬・清掃・包装等従事者	2,672	3,115	0.86
70 運搬従事者	470	278	1.69
71 清掃従事者	1,219	770	1.58
72 包装従事者	230	134	1.72
73 その他の運搬・清掃・包装等従事者	753	1,933	0.39
分類不能の職業		4,423	-
(IT関連職業)	182	213	0.85
(福祉関連職業)	3,640	1,158	3.14
(介護関連職種)	2,699	648	4.17
(その他の福祉関連職種)	941	510	1.85

※ 資料出所: 職業安定業務統計 ※ 令和5年4月以降の職種については、平成21年12月改定の「日本標準職業分類」に基づく。

※ この数値は、京都労働局管内の南部5公共職業安定所の合計数です。

※ 常用とは、雇用契約において雇用期間の定めがないか又は4ヶ月以上の雇用期間が定められているもの(季節労働者を除く)をいいます。

※ 常用的パートとは、パートタイムの内雇用期間の定めがないか又は4ヶ月以上の雇用期間によって就労するものをいいます。

※ ハローワークインターネットサービスの機能拡充に伴い、令和3年9月以降の数値には、ハローワークに来所せず、オンライン上で求職登録した求職者数や、求職者がハローワークインターネットサービスの求人へ直接応募した就職件数等が含まれています。

※ 「IT関連職業」及び「福祉関連職業」についてはそれぞれの職業から抽出した内数

「IT関連職業」とは…電気・電子・電気通信技術者、システムコンサルタント、システム設計者、パーソナルコンピューター操作員、電気機械器具組立従事者、電気通信設備工事従事者など

「介護関連職業」とは…福祉施設指導専門員、家政婦(夫)、家事手伝い、介護職員(医療・福祉施設等)、訪問介護従事者など

「その他の福祉関連職種」とは…保健師、助産師、看護師、理学療法士、作業療法士、視能訓練士、言語聴覚士、福祉相談指導専門員など

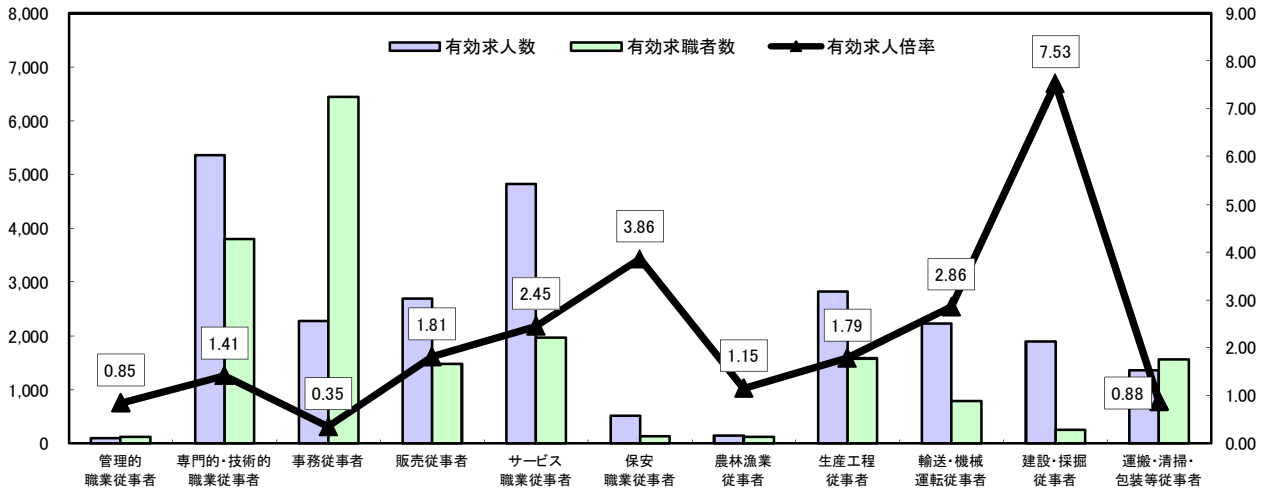
# 求人・求職バランスシート

令和5年10月

ハローワーク南部5所

(京都西陣所、京都七条所、伏見所、宇治所、京都田辺所)

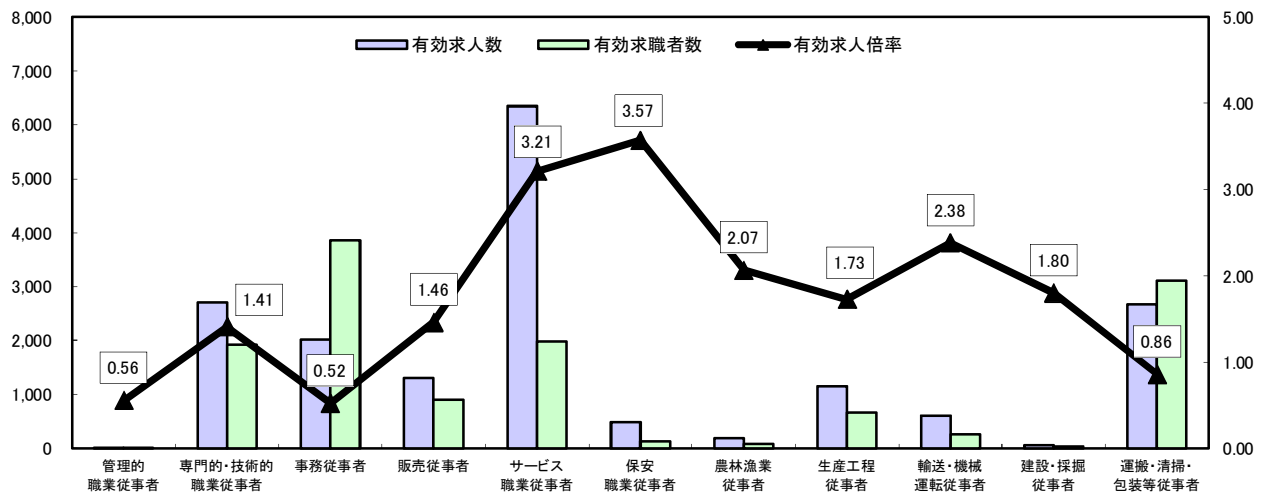
常用



\*有効求人人数・有効求職者数は左目盛(人)、有効求人倍率は右目盛(倍)

	管理的職業従事者	専門的・技術的職業従事者	事務従事者	販売従事者	サービス職業従事者	保安職業従事者	農林漁業従事者	生産工程従事者	輸送・機械運転従事者	建設・採掘従事者	運搬・清掃・包装等従事者	職業の合計
有効求人人数	102	5,361	2,274	2,685	4,823	521	139	2,824	2,233	1,890	1,361	24,213
有効求職者数	120	3,800	6,444	1,480	1,967	135	121	1,581	782	251	1,553	23,049
有効求人倍率	0.85	1.41	0.35	1.81	2.45	3.86	1.15	1.79	2.86	7.53	0.88	1.05

常用的パート



\*有効求人人数・有効求職者数は左目盛(人)、有効求人倍率は右目盛(倍)

	管理的職業従事者	専門的・技術的職業従事者	事務従事者	販売従事者	サービス職業従事者	保安職業従事者	農林漁業従事者	生産工程従事者	輸送・機械運転従事者	建設・採掘従事者	運搬・清掃・包装等従事者	職業の合計
有効求人人数	5	2,708	2,016	1,309	6,350	482	186	1,150	612	63	2,672	17,553
有効求職者数	9	1,926	3,860	895	1,977	135	90	666	257	35	3,115	17,388
有効求人倍率	0.56	1.41	0.52	1.46	3.21	3.57	2.07	1.73	2.38	1.80	0.86	1.01

- (注) 1 有効求人倍率は、有効求職者1人あたりの有効求人数を意味しています。  
 2 [職業の合計]欄には、[職業分類不能]を含みます。  
 3 常用とは、雇用契約において雇用期間の定めがないか又は4ヶ月以上の雇用期間が定められているもの(季節労働者を除く)をいいます。  
 4 常用的パートとは、パートタイムのうち雇用期間の定めがないか又は4ヶ月以上の雇用期間によって就労するものをいいます。

求人・求職バランスシート(令和5年10月分)

◎常用

(単位:人倍)			
	有効求人人数	有効求職者数	有効求人倍率 (原数値)
<b>職業計</b>	<b>4,130</b>	<b>2,473</b>	<b>1.67</b>
A 管理的職業従事者	20	9	2.22
B 専門的・技術的職業従事者	823	261	3.15
07 製造技術者(開発)	43	8	5.38
08 製造技術者(開発を除く)	30	47	0.64
09 建築・土木・測量技術者	302	12	25.17
10 情報処理・通信技術者	11	18	0.61
11 その他の技術者	8	0	-
12 医師、歯科医師、獣医師、薬剤師	26	3	8.67
13 保健師、助産師、看護師	124	58	2.14
14 医療技術者	64	11	5.82
15 その他の保健医療従事者	19	17	1.12
16 社会福祉専門職業従事者	125	41	3.05
22 美術家、デザイナー、写真家、映像撮影者	19	23	0.83
05.06.17~21.23.24その他の専門的職業	52	23	2.26
C 事務従事者	330	461	0.72
25 一般事務従事者	179	411	0.44
26 会計事務従事者	28	17	1.65
27 生産関連事務従事者	56	6	9.33
28 営業・販売事務従事者	48	10	4.80
29 外勤事務従事者	3	0	-
30 運輸・郵便事務従事者	12	5	2.40
31 事務用機器操作員	4	12	0.33
D 販売従事者	364	94	3.87
32 商品販売従事者	130	60	2.17
33 販売類似職業従事者	3	1	3.00
34 営業職業従事者	231	33	7.00
E サービス職業従事者	654	236	2.77
35 家庭生活支援サービス職業従事者		1	-
36 介護サービス職業従事者	235	98	2.40
37 保健医療サービス職業従事者	53	12	4.42
38 生活衛生サービス職業従事者	99	7	14.14
39 飲食調理従事者	106	60	1.77
40 接客・給仕職業従事者	111	46	2.41
41 居住施設・ビル等管理人	1	5	0.20
42 その他のサービス職業従事者	49	7	7.00
F 保安職業従事者	150	20	7.50
G 農林漁業従事者	31	27	1.15
H 生産工程従事者	757	315	2.40
49 生産設備制御・監視従事者(金属製品)	15	20	0.75
50 生産設備制御・監視従事者(金属製品を除く)	30	14	2.14
51 機械組立設備制御・監視従事者	1	7	0.14
52 製品製造・加工処理従事者(金属製品)	169	47	3.60
53 製品製造・加工処理従事者(金属製品を除く)	247	86	2.87
54 機械組立従事者	42	44	0.95
55 機械整備・修理従事者	151	18	8.39
56 製品検査従事者(金属製品)	18	12	1.50
57 製品検査従事者(金属製品を除く)	21	15	1.40
58 機械検査従事者	25	2	12.50
59 生産関連・生産類似作業従事者	38	50	0.76
I 輸送・機械運転従事者	272	138	1.97
60 鉄道運転従事者	1		-
61 自動車運転従事者	184	104	1.77
62 船舶・航空機運転従事者		0	-
63 その他の輸送従事者	38	17	2.24
64 定置・建設機械運転従事者	49	17	2.88
J 建設・採掘従事者	526	38	13.84
65 建設躯体工事従事者	73	3	24.33
66 建設従事者(建設躯体工事従事者を除く)	100	14	7.14
67 電気工事従事者	144	5	28.80
68 土木作業従事者	209	15	13.93
69 採掘従事者		1	-
K 運搬・清掃・包装等従事者	203	244	0.83
70 運搬従事者	121	75	1.61
71 清掃従事者	48	56	0.86
72 包装従事者	2	1	2.00
73 その他の運搬・清掃・包装等従事者	32	112	0.29
分類不能の職業		630	-
(IT関連職業)	82	46	1.78
(福祉関連職業)	480	179	2.68
(介護関連職種)	325	118	2.75
(その他の福祉関連職種)	155	61	2.54

◎常用的パート

ハローワーク北部3所計  
(福祉山所、舞鶴所、峰山所)

(単位:人倍)			
	有効求人人数	有効求職者数	有効求人倍率 (原数値)
<b>職業計</b>	<b>2,675</b>	<b>2,297</b>	<b>1.16</b>
A 管理的職業従事者	0	1	-
B 専門的・技術的職業従事者	353	179	1.97
07 製造技術者(開発)	1	1	1.00
08 製造技術者(開発を除く)	5	13	0.38
09 建築・土木・測量技術者	6	4	1.50
10 情報処理・通信技術者		3	-
11 その他の技術者	3	2	1.50
12 医師、歯科医師、獣医師、薬剤師	17	5	3.40
13 保健師、助産師、看護師	89	63	1.41
14 医療技術者	39	4	9.75
15 その他の保健医療従事者	10	7	1.43
16 社会福祉専門職業従事者	109	55	1.98
22 美術家、デザイナー、写真家、映像撮影者	15	5	3.00
05.06.17~21.23.24その他の専門的職業	59	17	3.47
C 事務従事者	192	366	0.52
25 一般事務従事者	147	336	0.44
26 会計事務従事者	11	10	1.10
27 生産関連事務従事者	13	3	4.33
28 営業・販売事務従事者	14	4	3.50
29 外勤事務従事者		1	-
30 運輸・郵便事務従事者	2		-
31 事務用機器操作員	5	12	0.42
D 販売従事者	300	89	3.37
32 商品販売従事者	269	81	3.32
33 販売類似職業従事者	10	0	-
34 営業職業従事者	21	8	2.63
E サービス職業従事者	980	255	3.84
35 家庭生活支援サービス職業従事者	3	0	-
36 介護サービス職業従事者	225	62	3.63
37 保健医療サービス職業従事者	50	12	4.17
38 生活衛生サービス職業従事者	66	14	4.71
39 飲食調理従事者	239	97	2.46
40 接客・給仕職業従事者	304	42	7.24
41 居住施設・ビル等管理人	1	1	1.00
42 その他のサービス職業従事者	92	27	3.41
F 保安職業従事者	102	7	14.57
G 農林漁業従事者	12	23	0.52
H 生産工程従事者	206	153	1.35
49 生産設備制御・監視従事者(金属製品)		2	-
50 生産設備制御・監視従事者(金属製品を除く)	1	1	1.00
51 機械組立設備制御・監視従事者		2	-
52 製品製造・加工処理従事者(金属製品)	9	13	0.69
53 製品製造・加工処理従事者(金属製品を除く)	127	68	1.87
54 機械組立従事者	10	16	0.63
55 機械整備・修理従事者	9	2	4.50
56 製品検査従事者(金属製品)	21	13	1.62
57 製品検査従事者(金属製品を除く)	27	12	2.25
58 機械検査従事者		2	-
59 生産関連・生産類似作業従事者	2	22	0.09
I 輸送・機械運転従事者	71	48	1.48
60 鉄道運転従事者			-
61 自動車運転従事者	56	37	1.51
62 船舶・航空機運転従事者			-
63 その他の輸送従事者	2	5	0.40
64 定置・建設機械運転従事者	13	6	2.17
J 建設・採掘従事者	12	6	2.00
65 建設躯体工事従事者			-
66 建設従事者(建設躯体工事従事者を除く)	3	1	3.00
67 電気工事従事者	3	2	1.50
68 土木作業従事者	6	3	2.00
69 採掘従事者			-
K 運搬・清掃・包装等従事者	447	491	0.91
70 運搬従事者	99	50	1.98
71 清掃従事者	147	140	1.05
72 包装従事者	96	17	5.65
73 その他の運搬・清掃・包装等従事者	105	284	0.37
分類不能の職業		679	-
(IT関連職業)	11	17	0.65
(福祉関連職業)	376	139	2.71
(介護関連職種)	278	75	3.71
(その他の福祉関連職種)	98	64	1.53

※ 資料出所:職業安定業務統計 ※ 令和5年4月以降の職種については、平成21年12月改定の「日本標準職業分類」に基づく。

※ この数値は、京都労働局管内の北部3公共職業安定所の合計数です。

※ 常用とは、雇用契約において雇用期間の定めがないか又は4ヶ月以上の雇用期間が定められているもの(季節労働者を除く)をいいます。

※ 常用的パートとは、パートタイムの内雇用期間の定めがないか又は4ヶ月以上の雇用期間によって就労するものをいいます。

※ ハローワークインターネットサービスの機能拡充に伴い、令和3年9月以降の数値には、ハローワークに来所せず、オンライン上で求職登録した求職者数や、求職者がハローワークインターネットサービスの求人へ直接応募した就職件数等が含まれています。

※ 「IT関連職業」及び「福祉関連職業」についてはそれぞれの職業から抽出した内数

「IT関連職業」とは…電気・電子・電気通信技術者、システムコンサルタント、システム設計者、パーソナルコンピューター操作員、電気機械器具組立従事者、電気通信設備工事従事者など

「介護関連職業」とは…福祉施設指導専門員、家政婦(夫)、家事手伝い、介護職員(医療・福祉施設等)、訪問介護従事者など

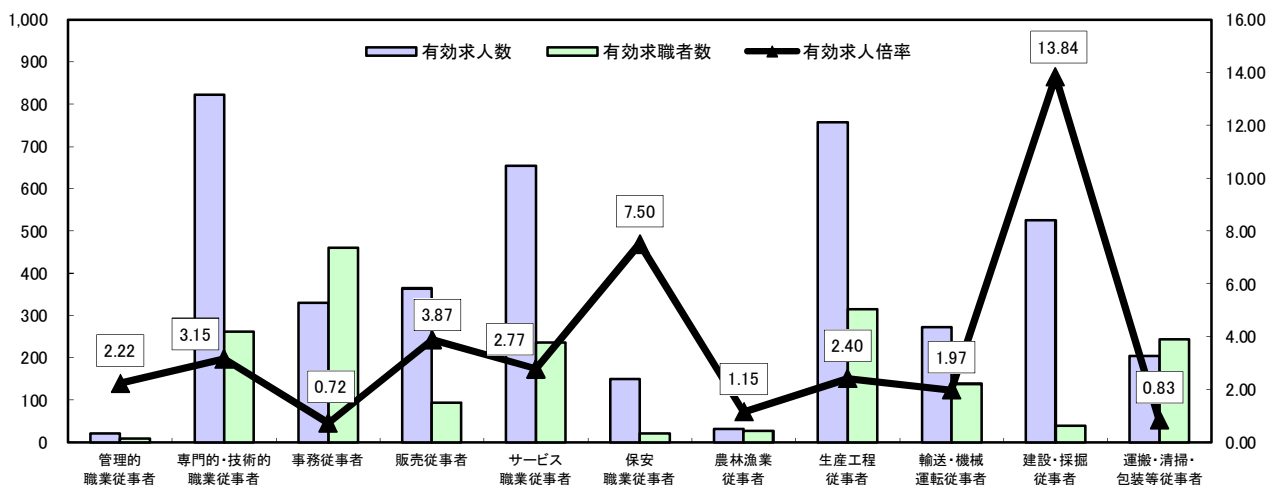
「その他の福祉関連職種」とは…保健師、助産師、看護師、理学療法士、作業療法士、視能訓練士、言語聴覚士、福祉相談指導専門員など

# 求人・求職バランスシート

令和5年10月

ハローワーク北部3所  
(福知山所、舞鶴所、峰山所)

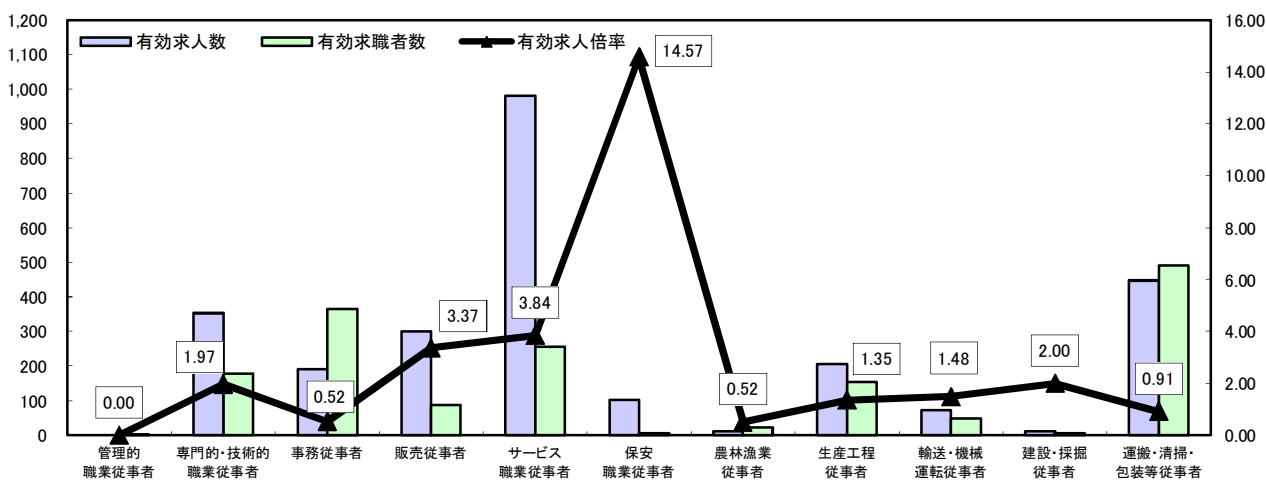
## 常用



\*有効求人人数・有効求職者数は左目盛(人)、有効求人倍率は右目盛(倍)

	管理的職業従事者	専門的・技術的職業従事者	事務従事者	販売従事者	サービス職業従事者	保安職業従事者	農林漁業従事者	生産工程従事者	輸送・機械運転従事者	建設・採掘従事者	運搬・清掃・包装等従事者	職業の合計
有効求人人数	20	823	330	364	654	150	31	757	272	526	203	4,130
有効求職者数	9	261	461	94	236	20	27	315	138	38	244	2,473
有効求人倍率	2.22	3.15	0.72	3.87	2.77	7.50	1.15	2.40	1.97	13.84	0.83	1.67

## 常用的パート



\*有効求人人数・有効求職者数は左目盛(人)、有効求人倍率は右目盛(倍)

	管理的職業従事者	専門的・技術的職業従事者	事務従事者	販売従事者	サービス職業従事者	保安職業従事者	農林漁業従事者	生産工程従事者	輸送・機械運転従事者	建設・採掘従事者	運搬・清掃・包装等従事者	職業の合計
有効求人人数	0	353	192	300	980	102	12	206	71	12	447	2,675
有効求職者数	1	179	366	89	255	7	23	153	48	6	491	2,297
有効求人倍率	-	1.97	0.52	3.37	3.84	14.57	0.52	1.35	1.48	2.00	0.91	1.16

- (注) 1 有効求人倍率は、有効求職者1人あたりの有効求人数を意味しています。  
 2 [職業の合計]欄には、[職業分類不能]を含みます。  
 3 常用とは、雇用契約において雇用期間の定めがないか又は4ヶ月以上の雇用期間が定められているもの(季節労働者を除く)をいいます。  
 4 常用的パートとは、パートタイムのうち雇用期間の定めがないか又は4ヶ月以上の雇用期間によって就労するものをいいます。