

求人・求職バランスシート(令和6年1月分)

京都労働局

◎常用

職業計	(単位:人倍)		
	有効求人人数	有効求職者数	有効求人倍率 (原数値)
職業計	27,665	23,767	1.16
A 管理的職業従事者	141	115	1.23
B 専門的・技術的職業従事者	6,278	3,658	1.72
07 製造技術者(開発)	391	123	3.18
08 製造技術者(開発を除く)	305	261	1.17
09 建築・土木・測量技術者	1,038	156	6.65
10 情報処理・通信技術者	462	512	0.90
11 その他の技術者	65	25	2.60
12 医師, 歯科医師, 獣医師, 薬剤師	106	34	3.12
13 保健師, 助産師, 看護師	1,058	407	2.60
14 医療技術者	516	144	3.58
15 その他の保健医療従事者	411	204	2.01
16 社会福祉専門職業従事者	1,423	514	2.77
22 美術家, デザイナー, 写真家, 映像撮影者	123	656	0.19
05.06.17~21.23.24その他の専門的職業	380	622	0.61
C 事務従事者	2,679	6,552	0.41
25 一般事務従事者	1,611	5,444	0.30
26 会計事務従事者	343	553	0.62
27 生産関連事務従事者	296	142	2.08
28 営業・販売事務従事者	324	273	1.19
29 外勤事務従事者	2	1	2.00
30 運輸・郵便事務従事者	72	28	2.57
31 事務用機器操作員	31	111	0.28
D 販売従事者	2,931	1,467	2.00
32 商品販売従事者	1,068	705	1.51
33 販売類似職業従事者	154	28	5.50
34 営業職業従事者	1,709	734	2.33
E サービス職業従事者	4,886	2,071	2.36
35 家庭生活支援サービス職業従事者		0	-
36 介護サービス職業従事者	2,073	659	3.15
37 保健医療サービス職業従事者	322	103	3.13
38 生活衛生サービス職業従事者	470	218	2.16
39 飲食調理従事者	1,105	497	2.22
40 接客・給仕職業従事者	711	342	2.08
41 居住施設・ビル等管理人	22	96	0.23
42 その他のサービス職業従事者	183	156	1.17
F 保安職業従事者	672	139	4.83
G 農林漁業従事者	143	176	0.81
H 生産工程従事者	3,505	1,781	1.97
49 生産設備制御・監視従事者(金属製品)	56	58	0.97
50 生産設備制御・監視従事者(金属製品を除く)	98	63	1.56
51 機械組立設備制御・監視従事者	28	35	0.80
52 製品製造・加工処理従事者(金属製品)	776	279	2.78
53 製品製造・加工処理従事者(金属製品を除く)	1,089	627	1.74
54 機械組立従事者	432	227	1.90
55 機械整備・修理従事者	608	103	5.90
56 製品検査従事者(金属製品)	58	46	1.26
57 製品検査従事者(金属製品を除く)	88	40	2.20
58 機械検査従事者	64	20	3.20
59 生産関連・生産類似作業従事者	208	283	0.73
I 輸送・機械運転従事者	2,499	824	3.03
60 鉄道運転従事者	1	6	0.17
61 自動車運転従事者	1,949	572	3.41
62 船舶・航空機運転従事者		1	-
63 その他の輸送従事者	133	98	1.36
64 定置・建設機械運転従事者	416	147	2.83
J 建設・採掘従事者	2,390	292	8.18
65 建設躯体工事従事者	493	27	18.26
66 建設従事者(建設躯体工事従事者を除く)	594	96	6.19
67 電気工事従事者	397	104	3.82
68 土木作業従事者	899	62	14.50
69 採掘従事者	7	3	2.33
K 運搬・清掃・包装等従事者	1,541	1,637	0.94
70 運搬従事者	921	561	1.64
71 清掃従事者	267	229	1.17
72 包装従事者	69	38	1.82
73 その他の運搬・清掃・包装等従事者	284	809	0.35
分類不能の職業		5,055	-
(IT関連職業)	1,059	755	1.40
(福祉関連職業)	4,411	1,408	3.13
(介護関連職種)	3,011	872	3.45
(その他の福祉関連職種)	1,400	536	2.61

◎常用的パート

職業計	(単位:人倍)		
	有効求人人数	有効求職者数	有効求人倍率 (原数値)
職業計	18,721	18,209	1.03
A 管理的職業従事者	9	12	0.75
B 専門的・技術的職業従事者	2,975	1,930	1.54
07 製造技術者(開発)	21	18	1.17
08 製造技術者(開発を除く)	26	91	0.29
09 建築・土木・測量技術者	38	32	1.19
10 情報処理・通信技術者	45	85	0.53
11 その他の技術者	11	10	1.10
12 医師, 歯科医師, 獣医師, 薬剤師	85	61	1.39
13 保健師, 助産師, 看護師	829	500	1.66
14 医療技術者	324	91	3.56
15 その他の保健医療従事者	123	97	1.27
16 社会福祉専門職業従事者	999	418	2.39
22 美術家, デザイナー, 写真家, 映像撮影者	92	204	0.45
05.06.17~21.23.24その他の専門的職業	382	323	1.18
C 事務従事者	2,340	3,930	0.60
25 一般事務従事者	1,741	3,447	0.51
26 会計事務従事者	208	186	1.12
27 生産関連事務従事者	102	85	1.20
28 営業・販売事務従事者	147	86	1.71
29 外勤事務従事者	9	2	4.50
30 運輸・郵便事務従事者	95	14	6.79
31 事務用機器操作員	38	110	0.35
D 販売従事者	1,358	876	1.55
32 商品販売従事者	1,264	805	1.57
33 販売類似職業従事者	41	16	2.56
34 営業職業従事者	53	55	0.96
E サービス職業従事者	6,495	2,017	3.22
35 家庭生活支援サービス職業従事者	42	14	3.00
36 介護サービス職業従事者	2,031	530	3.83
37 保健医療サービス職業従事者	351	79	4.44
38 生活衛生サービス職業従事者	376	111	3.39
39 飲食調理従事者	1,866	646	2.89
40 接客・給仕職業従事者	1,467	345	4.25
41 居住施設・ビル等管理人	87	115	0.76
42 その他のサービス職業従事者	275	177	1.55
F 保安職業従事者	531	140	3.79
G 農林漁業従事者	192	109	1.76
H 生産工程従事者	1,288	797	1.62
49 生産設備制御・監視従事者(金属製品)	5	6	0.83
50 生産設備制御・監視従事者(金属製品を除く)	9	18	0.50
51 機械組立設備制御・監視従事者	3	7	0.43
52 製品製造・加工処理従事者(金属製品)	61	52	1.17
53 製品製造・加工処理従事者(金属製品を除く)	774	415	1.87
54 機械組立従事者	126	85	1.48
55 機械整備・修理従事者	60	21	2.86
56 製品検査従事者(金属製品)	108	25	4.32
57 製品検査従事者(金属製品を除く)	91	39	2.33
58 機械検査従事者	29	16	1.81
59 生産関連・生産類似作業従事者	22	113	0.19
I 輸送・機械運転従事者	578	311	1.86
60 鉄道運転従事者		1	-
61 自動車運転従事者	523	236	2.22
62 船舶・航空機運転従事者		1	-
63 その他の輸送従事者	16	34	0.47
64 定置・建設機械運転従事者	39	39	1.00
J 建設・採掘従事者	75	48	1.56
65 建設躯体工事従事者	6	4	1.50
66 建設従事者(建設躯体工事従事者を除く)	19	23	0.83
67 電気工事従事者	13	11	1.18
68 土木作業従事者	37	10	3.70
69 採掘従事者			-
K 運搬・清掃・包装等従事者	2,880	3,343	0.86
70 運搬従事者	494	277	1.78
71 清掃従事者	1,274	888	1.43
72 包装従事者	193	147	1.31
73 その他の運搬・清掃・包装等従事者	919	2,031	0.45
分類不能の職業		4,696	-
(IT関連職業)	181	230	0.79
(福祉関連職業)	3,566	1,226	2.91
(介護関連職種)	2,570	658	3.91
(その他の福祉関連職種)	996	568	1.75

※ 資料出所: 職業安定業務統計 ※ 令和5年4月以降の職種については、平成21年12月改定の「日本標準職業分類」に基づく。

※ この数値は、京都労働局管内の公共職業安定所の合計数です。

※ 常用とは、雇用契約において雇用期間の定めがないか又は4ヶ月以上の雇用期間が定められているもの(季節労働者を除く)をいいます。

※ 常用的パートとは、パートタイムの内雇用期間の定めがないか又は4ヶ月以上の雇用期間によって就労するものをいいます。

※ ハローワークインターネットサービスの機能拡充に伴い、令和3年9月以降の数値には、ハローワークに来所せず、オンライン上で求職登録した求職者数や、求職者がハローワークインターネットサービスの求人へ直接応募した就職件数等が含まれています。

※ 「IT関連職業」及び「福祉関連職業」についてはそれぞれの職業から抽出した内数

「IT関連職業」とは…電気・電子・電気通信技術者、システムコンサルタント、システム設計者、パーソナルコンピューター操作員、電気機械器具組立従事者、電気通信設備工事従事者など

「介護関連職業」とは…福祉施設指導専門員、家政婦(夫)、家事手伝い、介護職員(医療・福祉施設等)、訪問介護従事者など

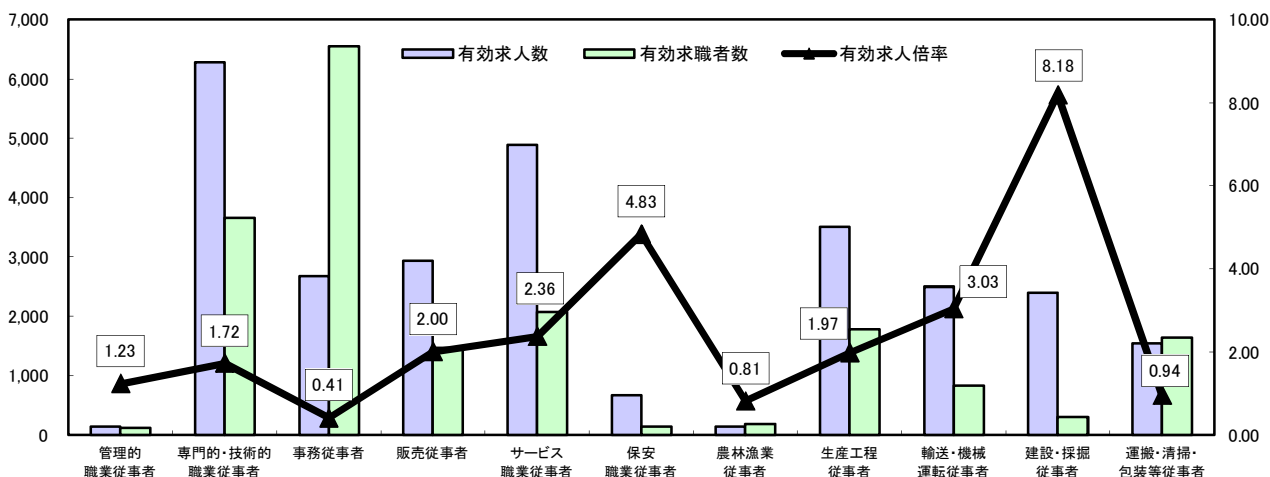
「その他の福祉関連職種」とは…保健師、助産師、看護師、理学療法士、作業療法士、視能訓練士、言語聴覚士、福祉相談指導専門員など

求人・求職バランスシート

令和6年1月

京都労働局

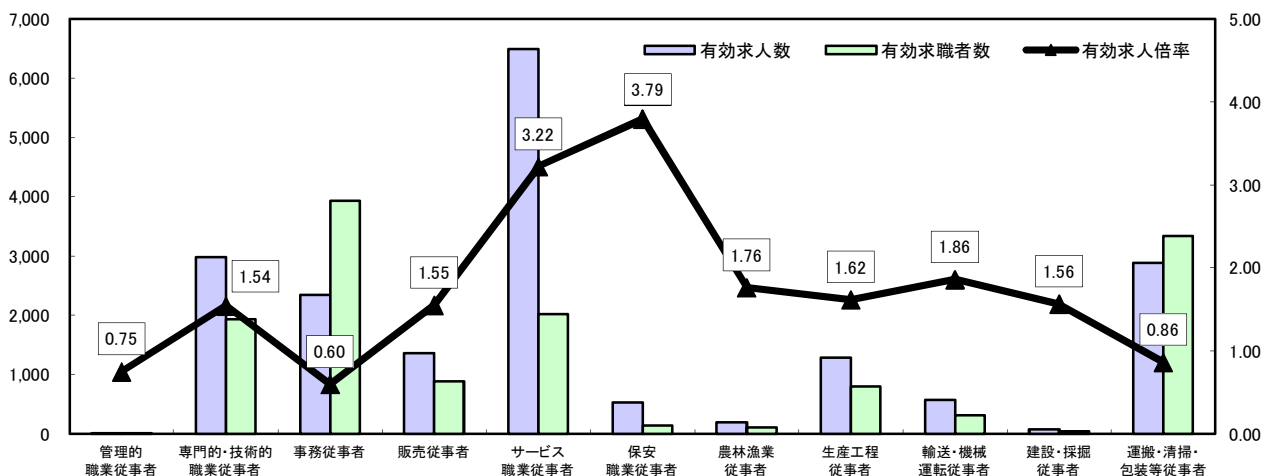
常用



*有効求人人数・有効求職者数は左目盛(人)、有効求人倍率は右目盛(倍)

	管理的職業従事者	専門的・技術的職業従事者	事務従事者	販売従事者	サービス職業従事者	保安職業従事者	農林漁業従事者	生産工程従事者	輸送・機械運転従事者	建設・採掘従事者	運搬・清掃・包装等従事者	職業の合計
有効求人人数	141	6,278	2,679	2,931	4,886	672	143	3,505	2,499	2,390	1,541	27,665
有効求職者数	115	3,658	6,552	1,467	2,071	139	176	1,781	824	292	1,637	23,767
有効求人倍率	1.23	1.72	0.41	2.00	2.36	4.83	0.81	1.97	3.03	8.18	0.94	1.16

常用的パート



*有効求人人数・有効求職者数は左目盛(人)、有効求人倍率は右目盛(倍)

	管理的職業従事者	専門的・技術的職業従事者	事務従事者	販売従事者	サービス職業従事者	保安職業従事者	農林漁業従事者	生産工程従事者	輸送・機械運転従事者	建設・採掘従事者	運搬・清掃・包装等従事者	職業の合計
有効求人人数	9	2,975	2,340	1,358	6,495	531	192	1,288	578	75	2,880	18,721
有効求職者数	12	1,930	3,930	876	2,017	140	109	797	311	48	3,343	18,209
有効求人倍率	0.75	1.54	0.60	1.55	3.22	3.79	1.76	1.62	1.86	1.56	0.86	1.03

- (注) 1 有効求人倍率は、有効求職者1人あたりの有効求人数を意味しています。
 2 [職業の合計]欄には、[職業分類不能]を含みます。
 3 常用とは、雇用契約において雇用期間の定めがないか又は4ヶ月以上の雇用期間が定められているもの(季節労働者を除く)をいいます。
 4 常用的パートとは、パートタイムのうち雇用期間の定めがないか又は4ヶ月以上の雇用期間によって就労するものをいいます。

求人・求職バランスシート(令和6年1月分)

ハローワーク南部5所計

(京都西陣所、京都七条所、伏見所、宇治所、京都田辺所)

◎常用

(単位:人倍)

	有効求人人数	有効求職者数	有効求人倍率 (原数値)
職業計	23,631	21,227	1.11
A 管理的職業従事者	116	106	1.09
B 専門的・技術的職業従事者	5,462	3,373	1.62
07 製造技術者(開発)	351	113	3.11
08 製造技術者(開発を除く)	269	229	1.17
09 建築・土木・測量技術者	746	146	5.11
10 情報処理・通信技術者	451	490	0.92
11 その他の技術者	57	22	2.59
12 医師、歯科医師、獣医師、薬剤師	75	29	2.59
13 保健師、助産師、看護師	926	357	2.59
14 医療技術者	446	128	3.48
15 その他の保健医療従事者	390	188	2.07
16 社会福祉専門職業従事者	1,313	459	2.86
22 美術家、デザイナー、写真家、映像撮影者	104	627	0.17
05.06.17~21.23.24その他の専門的職業	334	585	0.57
C 事務従事者	2,363	6,057	0.39
25 一般事務従事者	1,442	5,012	0.29
26 会計事務従事者	311	527	0.59
27 生産関連事務従事者	244	133	1.83
28 営業・販売事務従事者	280	261	1.07
29 外勤事務従事者		1	-
30 運輸・郵便事務従事者	58	23	2.52
31 事務用機器操作員	28	100	0.28
D 販売従事者	2,582	1,348	1.92
32 商品販売従事者	934	624	1.50
33 販売類似職業従事者	152	26	5.85
34 営業職業従事者	1,496	698	2.14
E サービス職業従事者	4,255	1,819	2.34
35 家庭生活支援サービス職業従事者		0	-
36 介護サービス職業従事者	1,849	562	3.29
37 保健医療サービス職業従事者	258	89	2.90
38 生活衛生サービス職業従事者	381	208	1.83
39 飲食調理従事者	1,014	431	2.35
40 接客・給仕職業従事者	609	299	2.04
41 居住施設・ビル等管理人	21	87	0.24
42 その他のサービス職業従事者	123	143	0.86
F 保安職業従事者	498	120	4.15
G 農林漁業従事者	115	140	0.82
H 生産工程従事者	2,769	1,473	1.88
49 生産設備制御・監視従事者(金属製品)	40	46	0.87
50 生産設備制御・監視従事者(金属製品を除く)	71	53	1.34
51 機械組立設備制御・監視従事者	28	28	1.00
52 製品製造・加工処理従事者(金属製品)	603	229	2.63
53 製品製造・加工処理従事者(金属製品を除く)	861	534	1.61
54 機械組立従事者	394	199	1.98
55 機械整備・修理従事者	451	81	5.57
56 製品検査従事者(金属製品)	40	33	1.21
57 製品検査従事者(金属製品を除く)	72	25	2.88
58 機械検査従事者	39	19	2.05
59 生産関連・生産類似作業従事者	170	226	0.75
I 輸送・機械運転従事者	2,245	710	3.16
60 鉄道運転従事者		5	-
61 自動車運転従事者	1,764	486	3.63
62 船舶・航空機運転従事者		0	-
63 その他の輸送従事者	122	84	1.45
64 定置・建設機械運転従事者	359	135	2.66
J 建設・採掘従事者	1,873	236	7.94
65 建設躯体工事従事者	410	25	16.40
66 建設従事者(建設躯体工事従事者を除く)	493	76	6.49
67 電気工事従事者	282	92	3.07
68 土木作業従事者	681	42	16.21
69 採掘従事者	7	1	7.00
K 運搬・清掃・包装等従事者	1,353	1,415	0.96
70 運搬従事者	812	495	1.64
71 清掃従事者	216	179	1.21
72 包装従事者	65	37	1.76
73 その他の運搬・清掃・包装等従事者	260	704	0.37
分類不能の職業		4,430	-
(IT関連職業)	996	711	1.40
(福祉関連職業)	3,947	1,233	3.20
(介護関連職種)	2,710	757	3.58
(その他の福祉関連職種)	1,237	476	2.60

◎常用的パート

(単位:人倍)

	有効求人人数	有効求職者数	有効求人倍率 (原数値)
職業計	16,072	15,960	1.01
A 管理的職業従事者	8	12	0.67
B 専門的・技術的職業従事者	2,548	1,738	1.47
07 製造技術者(開発)	21	17	1.24
08 製造技術者(開発を除く)	22	83	0.27
09 建築・土木・測量技術者	29	29	1.00
10 情報処理・通信技術者	45	83	0.54
11 その他の技術者	4	10	0.40
12 医師、歯科医師、獣医師、薬剤師	68	57	1.19
13 保健師、助産師、看護師	717	427	1.68
14 医療技術者	284	82	3.46
15 その他の保健医療従事者	105	89	1.18
16 社会福祉専門職業従事者	845	356	2.37
22 美術家、デザイナー、写真家、映像撮影者	78	201	0.39
05.06.17~21.23.24その他の専門的職業	330	304	1.09
C 事務従事者	2,063	3,538	0.58
25 一般事務従事者	1,505	3,082	0.49
26 会計事務従事者	194	175	1.11
27 生産関連事務従事者	96	80	1.20
28 営業・販売事務従事者	136	84	1.62
29 外勤事務従事者	9	1	9.00
30 運輸・郵便事務従事者	92	14	6.57
31 事務用機器操作員	31	102	0.30
D 販売従事者	1,066	777	1.37
32 商品販売従事者	1,000	713	1.40
33 販売類似職業従事者	34	14	2.43
34 営業職業従事者	32	50	0.64
E サービス職業従事者	5,521	1,763	3.13
35 家庭生活支援サービス職業従事者	39	13	3.00
36 介護サービス職業従事者	1,799	471	3.82
37 保健医療サービス職業従事者	299	71	4.21
38 生活衛生サービス職業従事者	327	102	3.21
39 飲食調理従事者	1,653	539	3.07
40 接客・給仕職業従事者	1,124	302	3.72
41 居住施設・ビル等管理人	83	112	0.74
42 その他のサービス職業従事者	197	153	1.29
F 保安職業従事者	421	122	3.45
G 農林漁業従事者	184	88	2.09
H 生産工程従事者	1,125	649	1.73
49 生産設備制御・監視従事者(金属製品)	5	3	1.67
50 生産設備制御・監視従事者(金属製品を除く)	8	17	0.47
51 機械組立設備制御・監視従事者	3	7	0.43
52 製品製造・加工処理従事者(金属製品)	56	41	1.37
53 製品製造・加工処理従事者(金属製品を除く)	672	342	1.96
54 機械組立従事者	116	71	1.63
55 機械整備・修理従事者	54	21	2.57
56 製品検査従事者(金属製品)	96	16	6.00
57 製品検査従事者(金属製品を除く)	67	27	2.48
58 機械検査従事者	29	11	2.64
59 生産関連・生産類似作業従事者	19	93	0.20
I 輸送・機械運転従事者	495	264	1.88
60 鉄道運転従事者		1	-
61 自動車運転従事者	456	201	2.27
62 船舶・航空機運転従事者		1	-
63 その他の輸送従事者	16	28	0.57
64 定置・建設機械運転従事者	23	33	0.70
J 建設・採掘従事者	65	41	1.59
65 建設躯体工事従事者	6	3	2.00
66 建設従事者(建設躯体工事従事者を除く)	16	23	0.70
67 電気工事従事者	11	9	1.22
68 土木作業従事者	32	6	5.33
69 採掘従事者			-
K 運搬・清掃・包装等従事者	2,576	2,891	0.89
70 運搬従事者	408	238	1.71
71 清掃従事者	1,163	752	1.55
72 包装従事者	188	135	1.39
73 その他の運搬・清掃・包装等従事者	817	1,766	0.46
分類不能の職業		4,077	-
(IT関連職業)	170	216	0.79
(福祉関連職業)	3,150	1,074	2.93
(介護関連職種)	2,282	584	3.91
(その他の福祉関連職種)	868	490	1.77

※ 資料出所: 職業安定業務統計 ※ 令和5年4月以降の職種については、平成21年12月改定の「日本標準職業分類」に基づく。

※ この数値は、京都労働局管内の南部5公共職業安定所の合計数です。

※ 常用とは、雇用契約において雇用期間の定めがないか又は4ヶ月以上の雇用期間が定められているもの(季節労働者を除く)をいいます。

※ 常用的パートとは、パートタイムの内雇用期間の定めがないか又は4ヶ月以上の雇用期間によって就労するものをいいます。

※ ハローワークインターネットサービスの機能拡充に伴い、令和3年9月以降の数値には、ハローワークに来所せず、オンライン上で求職登録した求職者数や、求職者がハローワークインターネットサービスの求人へ直接応募した就職件数等が含まれています。

※ 「IT関連職業」及び「福祉関連職業」についてはそれぞれの職業から抽出した内数

「IT関連職業」とは…電気・電子・電気通信技術者、システムコンサルタント、システム設計者、パーソナルコンピューター操作員、電気機械器具組立従事者、電気通信設備工事従事者など

「介護関連職業」とは…福祉施設指導専門員、家政婦(夫)、家事手伝い、介護職員(医療・福祉施設等)、訪問介護従事者など

「その他の福祉関連職種」とは…保健師、助産師、看護師、理学療法士、作業療法士、視能訓練士、言語聴覚士、福祉相談指導専門員など

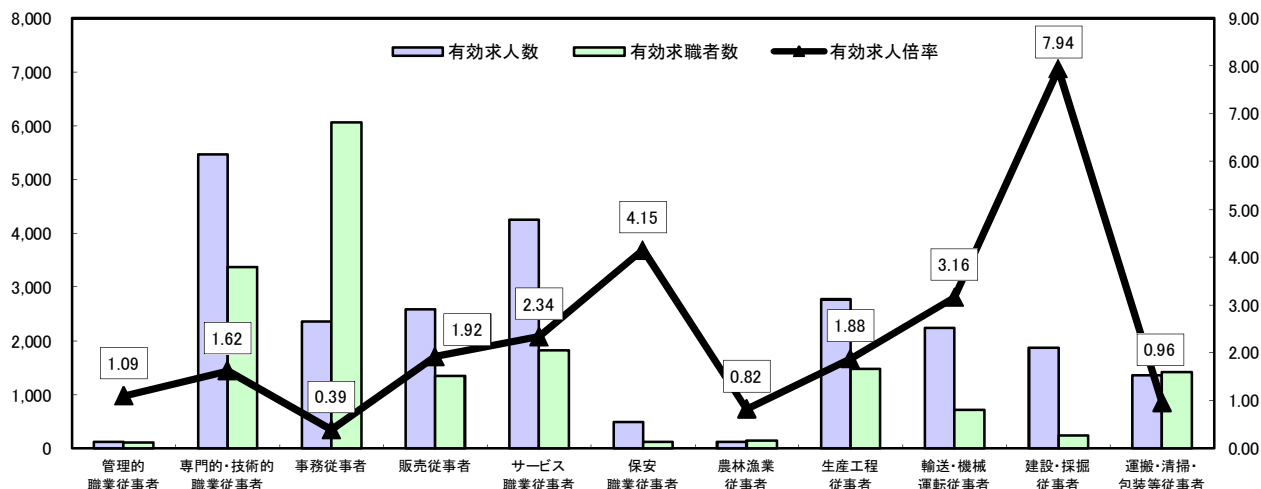
求人・求職バランスシート

令和6年1月

ハローワーク南部5所

(京都西陣所、京都七条所、伏見所、宇治所、京都田辺所)

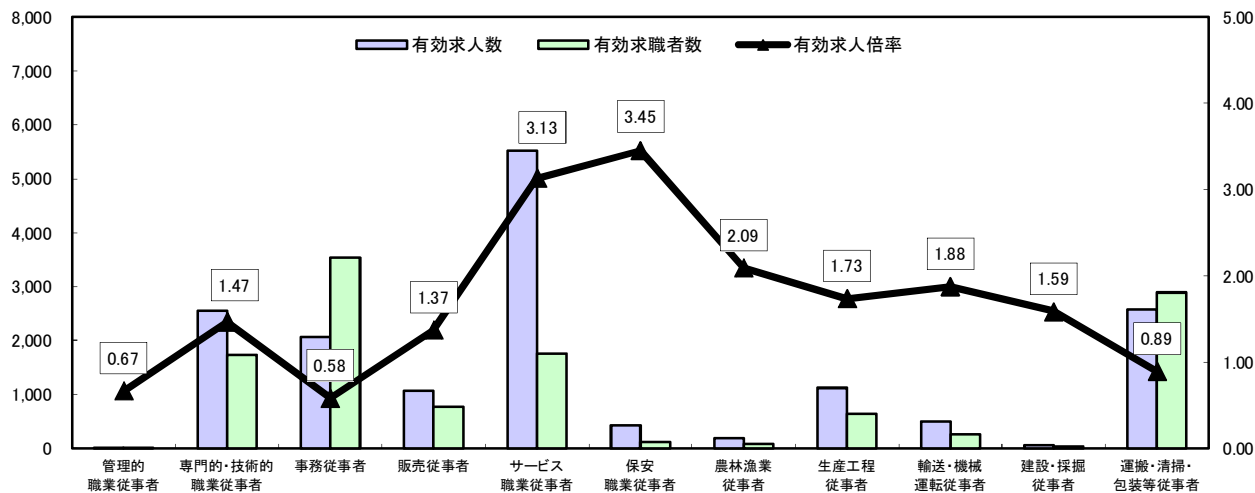
常用



*有効求人人数・有効求職者数は左目盛(人)、有効求人倍率は右目盛(倍)

	管理的職業従事者	専門的・技術的職業従事者	事務従事者	販売従事者	サービス職業従事者	保安職業従事者	農林漁業従事者	生産工程従事者	輸送・機械運転従事者	建設・採掘従事者	運搬・清掃・包装等従事者	職業の合計
有効求人人数	116	5,462	2,363	2,582	4,255	498	115	2,769	2,245	1,873	1,353	23,631
有効求職者数	106	3,373	6,057	1,348	1,819	120	140	1,473	710	236	1,415	21,227
有効求人倍率	1.09	1.62	0.39	1.92	2.34	4.15	0.82	1.88	3.16	7.94	0.96	1.11

常用的パート



*有効求人人数・有効求職者数は左目盛(人)、有効求人倍率は右目盛(倍)

	管理的職業従事者	専門的・技術的職業従事者	事務従事者	販売従事者	サービス職業従事者	保安職業従事者	農林漁業従事者	生産工程従事者	輸送・機械運転従事者	建設・採掘従事者	運搬・清掃・包装等従事者	職業の合計
有効求人人数	8	2,548	2,063	1,066	5,521	421	184	1,125	495	65	2,576	16,072
有効求職者数	12	1,738	3,538	777	1,763	122	88	649	264	41	2,891	15,960
有効求人倍率	0.67	1.47	0.58	1.37	3.13	3.45	2.09	1.73	1.88	1.59	0.89	1.01

- (注) 1 有効求人倍率は、有効求職者1人あたりの有効求人数を意味しています。
 2 [職業の合計]欄には、[職業分類不能]を含みます。
 3 常用とは、雇用契約において雇用期間の定めがないか又は4ヶ月以上の雇用期間が定められているもの(季節労働者を除く)をいいます。
 4 常用的パートとは、パートタイムのうち雇用期間の定めがないか又は4ヶ月以上の雇用期間によって就労するものをいいます。

求人・求職バランスシート(令和6年1月分)

◎常用

職業計	(単位:人倍)		
	有効求人人数	有効求職者数	有効求人倍率 (原数値)
A 管理的職業従事者	4,034	2,540	1.59
B 専門的・技術的職業従事者	816	285	2.86
07 製造技術者(開発)	40	10	4.00
08 製造技術者(開発を除く)	36	32	1.13
09 建築・土木・測量技術者	292	10	29.20
10 情報処理・通信技術者	11	22	0.50
11 その他の技術者	8	3	2.67
12 医師、歯科医師、獣医師、薬剤師	31	5	6.20
13 保健師、助産師、看護師	132	50	2.64
14 医療技術者	70	16	4.38
15 その他の保健医療従事者	21	16	1.31
16 社会福祉専門職業従事者	110	55	2.00
22 美術家、デザイナー、写真家、映像撮影者	19	29	0.66
05.06.17~21.23.24その他の専門的職業	46	37	1.24
C 事務従事者	316	495	0.64
25 一般事務従事者	169	432	0.39
26 会計事務従事者	32	26	1.23
27 生産関連事務従事者	52	9	5.78
28 営業・販売事務従事者	44	12	3.67
29 外勤事務従事者	2	0	-
30 運輸・郵便事務従事者	14	5	2.80
31 事務用機器操作員	3	11	0.27
D 販売従事者	349	119	2.93
32 商品販売従事者	134	81	1.65
33 販売類似職業従事者	2	2	1.00
34 営業職業従事者	213	36	5.92
E サービス職業従事者	631	252	2.50
35 家庭生活支援サービス職業従事者		0	-
36 介護サービス職業従事者	224	97	2.31
37 保健医療サービス職業従事者	64	14	4.57
38 生活衛生サービス職業従事者	89	10	8.90
39 飲食調理従事者	91	66	1.38
40 接客・給仕職業従事者	102	43	2.37
41 居住施設・ビル等管理人	1	9	0.11
42 その他のサービス職業従事者	60	13	4.62
F 保安職業従事者	174	19	9.16
G 農林漁業従事者	28	36	0.78
H 生産工程従事者	736	308	2.39
49 生産設備制御・監視従事者(金属製品)	16	12	1.33
50 生産設備制御・監視従事者(金属製品を除く)	27	10	2.70
51 機械組立設備制御・監視従事者		7	-
52 製品製造・加工処理従事者(金属製品)	173	50	3.46
53 製品製造・加工処理従事者(金属製品を除く)	228	93	2.45
54 機械組立従事者	38	28	1.36
55 機械整備・修理従事者	157	22	7.14
56 製品検査従事者(金属製品)	18	13	1.38
57 製品検査従事者(金属製品を除く)	16	15	1.07
58 機械検査従事者	25	1	25.00
59 生産関連・生産類似作業従事者	38	57	0.67
I 輸送・機械運転従事者	254	114	2.23
60 鉄道運転従事者	1	1	1.00
61 自動車運転従事者	185	86	2.15
62 船舶・航空機運転従事者		1	-
63 その他の輸送従事者	11	14	0.79
64 定置・建設機械運転従事者	57	12	4.75
J 建設・採掘従事者	517	56	9.23
65 建設躯体工事従事者	83	2	41.50
66 建設従事者(建設躯体工事従事者を除く)	101	20	5.05
67 電気工事従事者	115	12	9.58
68 土木作業従事者	218	20	10.90
69 採掘従事者		2	-
K 運搬・清掃・包装等従事者	188	222	0.85
70 運搬従事者	109	66	1.65
71 清掃従事者	51	50	1.02
72 包装従事者	4	1	4.00
73 その他の運搬・清掃・包装等従事者	24	105	0.23
分類不能の職業		625	-
(IT関連職業)	63	44	1.43
(福祉関連職業)	464	175	2.65
(介護関連職種)	301	115	2.62
(その他の福祉関連職種)	163	60	2.72

◎常用的パート

ハローワーク北部3所計
(福知山所、舞鶴所、峰山所)

職業計	(単位:人倍)		
	有効求人人数	有効求職者数	有効求人倍率 (原数値)
A 管理的職業従事者	2,649	2,249	1.18
B 専門的・技術的職業従事者	427	192	2.22
07 製造技術者(開発)		1	-
08 製造技術者(開発を除く)	4	8	0.50
09 建築・土木・測量技術者	9	3	3.00
10 情報処理・通信技術者		2	-
11 その他の技術者	7		-
12 医師、歯科医師、獣医師、薬剤師	17	4	4.25
13 保健師、助産師、看護師	112	73	1.53
14 医療技術者	40	9	4.44
15 その他の保健医療従事者	18	8	2.25
16 社会福祉専門職業従事者	154	62	2.48
22 美術家、デザイナー、写真家、映像撮影者	14	3	4.67
05.06.17~21.23.24その他の専門的職業	52	19	2.74
C 事務従事者	277	392	0.71
25 一般事務従事者	236	365	0.65
26 会計事務従事者	14	11	1.27
27 生産関連事務従事者	6	5	1.20
28 営業・販売事務従事者	11	2	5.50
29 外勤事務従事者		1	-
30 運輸・郵便事務従事者	3		-
31 事務用機器操作員	7	8	0.88
D 販売従事者	292	99	2.95
32 商品販売従事者	264	92	2.87
33 販売類似職業従事者	7	2	3.50
34 営業職業従事者	21	5	4.20
E サービス職業従事者	974	254	3.83
35 家庭生活支援サービス職業従事者	3	1	3.00
36 介護サービス職業従事者	232	59	3.93
37 保健医療サービス職業従事者	52	8	6.50
38 生活衛生サービス職業従事者	49	9	5.44
39 飲食調理従事者	213	107	1.99
40 接客・給仕職業従事者	343	43	7.98
41 居住施設・ビル等管理人	4	3	1.33
42 その他のサービス職業従事者	78	24	3.25
F 保安職業従事者	110	18	6.11
G 農林漁業従事者	8	21	0.38
H 生産工程従事者	163	148	1.10
49 生産設備制御・監視従事者(金属製品)		3	-
50 生産設備制御・監視従事者(金属製品を除く)	1	1	1.00
51 機械組立設備制御・監視従事者		0	-
52 製品製造・加工処理従事者(金属製品)	5	11	0.45
53 製品製造・加工処理従事者(金属製品を除く)	102	73	1.40
54 機械組立従事者	10	14	0.71
55 機械整備・修理従事者	6		-
56 製品検査従事者(金属製品)	12	9	1.33
57 製品検査従事者(金属製品を除く)	24	12	2.00
58 機械検査従事者		5	-
59 生産関連・生産類似作業従事者	3	20	0.15
I 輸送・機械運転従事者	83	47	1.77
60 鉄道運転従事者			-
61 自動車運転従事者	67	35	1.91
62 船舶・航空機運転従事者			-
63 その他の輸送従事者		6	-
64 定置・建設機械運転従事者	16	6	2.67
J 建設・採掘従事者	10	7	1.43
65 建設躯体工事従事者		1	-
66 建設従事者(建設躯体工事従事者を除く)	3	0	-
67 電気工事従事者	2	2	1.00
68 土木作業従事者	5	4	1.25
69 採掘従事者			-
K 運搬・清掃・包装等従事者	304	452	0.67
70 運搬従事者	86	39	2.21
71 清掃従事者	111	136	0.82
72 包装従事者	5	12	0.42
73 その他の運搬・清掃・包装等従事者	102	265	0.38
分類不能の職業		619	-
(IT関連職業)	11	14	0.79
(福祉関連職業)	416	152	2.74
(介護関連職種)	288	74	3.89
(その他の福祉関連職種)	128	78	1.64

※ 資料出所:職業安定業務統計 ※ 令和5年4月以降の職種については、平成21年12月改定の「日本標準職業分類」に基づく。

※ この数値は、京都労働局管内の北部3公共職業安定所の合計数です。

※ 常用とは、雇用契約において雇用期間の定めがないか又は4ヶ月以上の雇用期間が定められているもの(季節労働者を除く)をいいます。

※ 常用的パートとは、パートタイムの内雇用期間の定めがないか又は4ヶ月以上の雇用期間によって就労するものをいいます。

※ ハローワークインターネットサービスの機能拡充に伴い、令和3年9月以降の数値には、ハローワークに来所せず、オンライン上で求職登録した求職者数や、求職者がハローワークインターネットサービスの求人へ直接応募した就職件数等が含まれています。

※ 「IT関連職業」及び「福祉関連職業」についてはそれぞれの職業から抽出した内数

「IT関連職業」とは…電気・電子・電気通信技術者、システムコンサルタント、システム設計者、パーソナルコンピューター操作員、電気機械器具組立従事者、電気通信設備工事従事者など

「介護関連職業」とは…福祉施設指導専門員、家政婦(夫)、家事手伝い、介護職員(医療・福祉施設等)、訪問介護従事者など

「その他の福祉関連職種」とは…保健師、助産師、看護師、理学療法士、作業療法士、視能訓練士、言語聴覚士、福祉相談指導専門員など

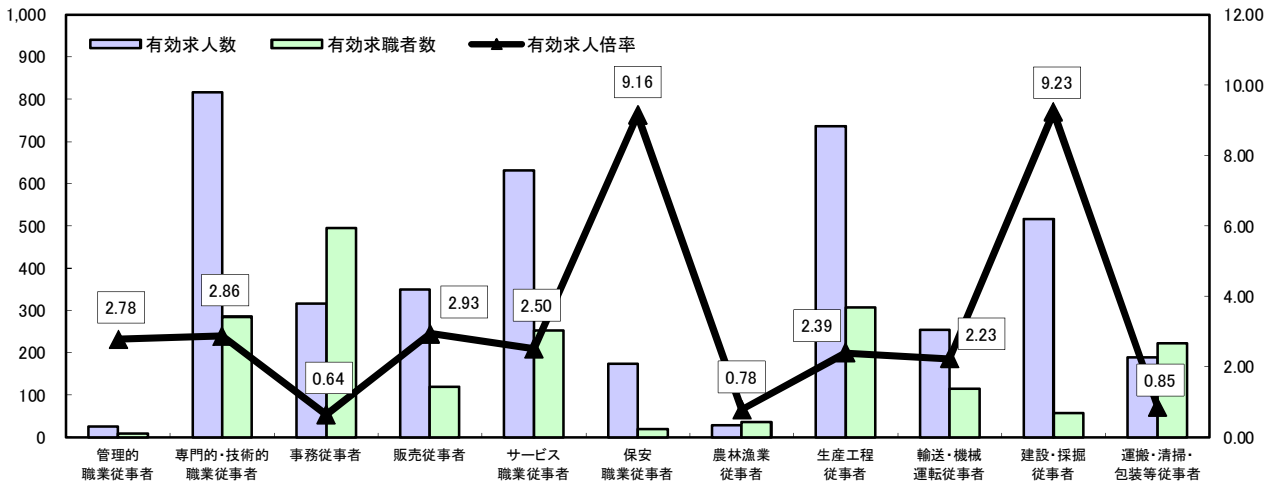
求人・求職バランスシート

令和6年1月

ハローワーク北部3所

(福知山所、舞鶴所、峰山所)

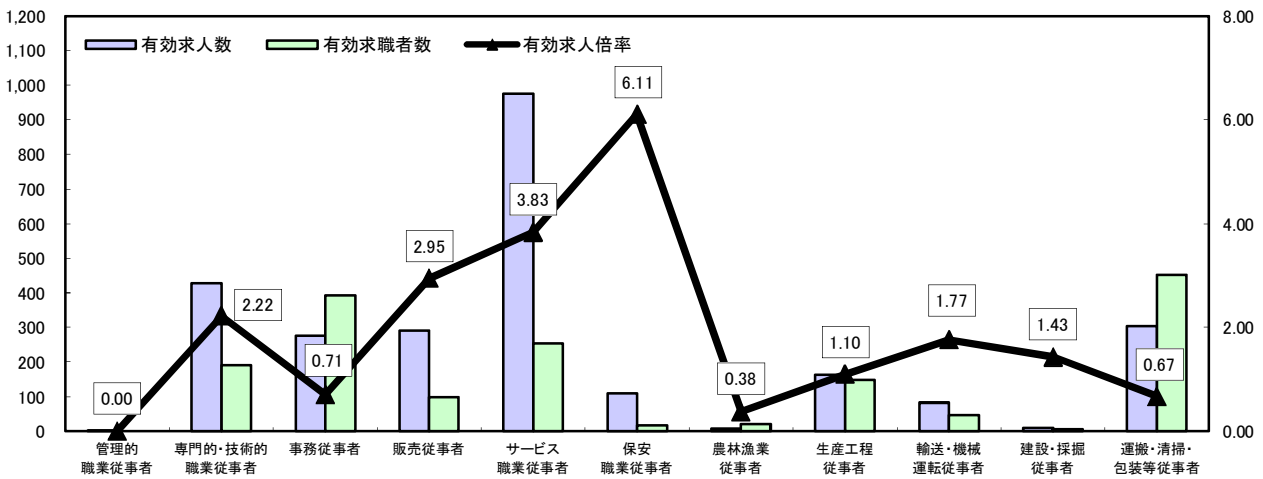
常用



*有効求人人数・有効求職者数は左目盛(人)、有効求人倍率は右目盛(倍)

	管理的職業従事者	専門的・技術的職業従事者	事務従事者	販売従事者	サービス職業従事者	保安職業従事者	農林漁業従事者	生産工程従事者	輸送・機械運転従事者	建設・採掘従事者	運搬・清掃・包装等従事者	職業の合計
有効求人人数	25	816	316	349	631	174	28	736	254	517	188	4,034
有効求職者数	9	285	495	119	252	19	36	308	114	56	222	2,540
有効求人倍率	2.78	2.86	0.64	2.93	2.50	9.16	0.78	2.39	2.23	9.23	0.85	1.59

常用的パート



*有効求人人数・有効求職者数は左目盛(人)、有効求人倍率は右目盛(倍)

	管理的職業従事者	専門的・技術的職業従事者	事務従事者	販売従事者	サービス職業従事者	保安職業従事者	農林漁業従事者	生産工程従事者	輸送・機械運転従事者	建設・採掘従事者	運搬・清掃・包装等従事者	職業の合計
有効求人人数	1	427	277	292	974	110	8	163	83	10	304	2,649
有効求職者数	0	192	392	99	254	18	21	148	47	7	452	2,249
有効求人倍率	-	2.22	0.71	2.95	3.83	6.11	0.38	1.10	1.77	1.43	0.67	1.18

- (注) 1 有効求人倍率は、有効求職者1人あたりの有効求人数を意味しています。
 2 [職業の合計]欄には、[職業分類不能]を含みます。
 3 常用とは、雇用契約において雇用期間の定めがないか又は4ヶ月以上の雇用期間が定められているもの(季節労働者を除く)をいいます。
 4 常用的パートとは、パートタイムのうち雇用期間の定めがないか又は4ヶ月以上の雇用期間によって就労するものをいいます。