

求人・求職バランスシート(令和4年6月分)

京都労働局

◎常用

(単位:人倍)

職業計	求人募集数	求職者数	求人倍率 (原数値)
職業計	28,067	27,081	1.04
A 管理的職業	182	157	1.16
B 専門的・技術的職業	6,284	4,168	1.51
07 開発技術者	358	139	2.58
08 製造技術者	356	350	1.02
09 建築・土木技術者等	1,166	222	5.25
10 情報処理・通信技術者	433	589	0.74
11 その他の技術者	44	38	1.16
12 医師・薬剤師等	78	46	1.70
13 保健師・助産師・看護師	1,035	478	2.17
14 医療技術者	534	185	2.89
15 その他の保健医療	413	242	1.71
16 社会福祉の専門的職業	1,426	469	3.04
22 美術家、デザイナー等	102	651	0.16
05.06.17～21.23.24その他の専門的職業	339	759	0.45
C 事務的職業	2,356	7,308	0.32
25 一般事務員	1,502	6,179	0.24
26 会計事務員	243	532	0.46
27 生産関連事務員	249	184	1.35
28 営業・販売関連事務員	301	319	0.94
29 外勤事務員	4	0	-
30 運輸・郵便事務	40	22	1.82
31 事務用機器操作の職業	17	72	0.24
D 販売の職業	3,105	1,782	1.74
32 商品販売の職業	1,302	891	1.46
33 販売類似の職業	176	26	6.77
34 営業の職業	1,627	865	1.88
E サービスの職業	4,944	2,509	1.97
35 家庭生活支援サービス	1	3	0.33
36 介護サービスの職業	1,947	822	2.37
37 保健医療サービス	288	103	2.80
38 生活衛生サービス	501	247	2.03
39 飲食調理の職業	1,208	554	2.18
40 接客・給仕の職業	838	465	1.80
41 居住施設・ビルの管理	48	139	0.35
42 その他のサービス	113	176	0.64
F 保安の職業	614	159	3.86
G 農林漁業の職業	150	161	0.93
H 生産工程の職業	3,834	1,887	2.03
49 生産設備(金属)	47	48	0.98
50 生産設備(金属除く)	107	57	1.88
51 生産設備(機械)	32	48	0.67
52 金属材料製造等	954	222	4.30
54 製品製造・加工処理	1,050	694	1.51
57 機械組立の職業	564	283	1.99
60 機械整備・修理の職業	612	118	5.19
61 製品検査(金属)	58	25	2.32
62 製品検査(金属除く)	78	31	2.52
63 機械検査の職業	77	23	3.35
64 生産関連・生産類似	255	338	0.75
I 輸送・機械運転の職業	2,585	1,056	2.45
65 鉄道運転の職業	1	3	0.33
66 自動車運転の職業	2,177	768	2.83
67 船舶・航空機運転	1	2	0.50
68 その他の輸送の職業	112	90	1.24
69 定置・建設機械運転	294	193	1.52
J 建設・採掘の職業	2,635	359	7.34
70 建設躯体工事の職業	604	39	15.49
71 建設の職業	724	140	5.17
72 電気工事の職業	424	107	3.96
73 土木の職業	876	72	12.17
74 採掘の職業	7	1	7.00
K 運搬・清掃等の職業	1,378	2,005	0.69
75 運搬の職業	727	635	1.14
76 清掃の職業	236	324	0.73
77 包装の職業	64	32	2.00
78 その他の運搬等の職業	351	1,014	0.35
分類不能の職業		5,530	-
(IT関連の職業計)	1,137	1,351	0.84
(IT技術関連)	776	701	1.11
(IT操作関連)	167	610	0.27
(IT製造関連)	194	40	4.85
(福祉関連の職業計)	4,242	1,660	2.56
(介護関連)	2,841	1,051	2.70
(その他の福祉)	1,401	609	2.30

◎常用的パート

(単位:人倍)

職業計	求人募集数	求職者数	求人倍率 (原数値)
職業計	18,881	21,484	0.88
A 管理的職業	7	26	0.27
B 専門的・技術的職業	2,891	2,252	1.28
07 開発技術者	13	38	0.34
08 製造技術者	20	107	0.19
09 建築・土木技術者等	42	44	0.95
10 情報処理・通信技術者	35	87	0.40
11 その他の技術者	8	14	0.57
12 医師・薬剤師等	90	73	1.23
13 保健師・助産師・看護師	773	519	1.49
14 医療技術者	345	104	3.32
15 その他の保健医療	123	117	1.05
16 社会福祉の専門的職業	1,018	521	1.95
22 美術家、デザイナー等	69	163	0.42
05.06.17～21.23.24その他の専門的職業	355	465	0.76
C 事務的職業	2,113	4,651	0.45
25 一般事務員	1,493	4,190	0.36
26 会計事務員	239	202	1.18
27 生産関連事務員	215	79	2.72
28 営業・販売関連事務員	118	92	1.28
29 外勤事務員		5	-
30 運輸・郵便事務	34	10	3.40
31 事務用機器操作の職業	14	73	0.19
D 販売の職業	1,491	1,050	1.42
32 商品販売の職業	1,412	941	1.50
33 販売類似の職業	11	19	0.58
34 営業の職業	68	90	0.76
E サービスの職業	6,397	2,588	2.47
35 家庭生活支援サービス	27	26	1.04
36 介護サービスの職業	1,956	643	3.04
37 保健医療サービス	293	121	2.42
38 生活衛生サービス	372	189	1.97
39 飲食調理の職業	1,891	758	2.49
40 接客・給仕の職業	1,387	461	3.01
41 居住施設・ビルの管理	96	189	0.51
42 その他のサービス	375	201	1.87
F 保安の職業	498	171	2.91
G 農林漁業の職業	244	126	1.94
H 生産工程の職業	1,490	787	1.89
49 生産設備(金属)	6	6	1.00
50 生産設備(金属除く)	10	6	1.67
51 生産設備(機械)	9	5	1.80
52 金属材料製造等	92	50	1.84
54 製品製造・加工処理	869	404	2.15
57 機械組立の職業	233	115	2.03
60 機械整備・修理の職業	57	22	2.59
61 製品検査(金属)	35	23	1.52
62 製品検査(金属除く)	99	28	3.54
63 機械検査の職業	33	13	2.54
64 生産関連・生産類似	47	115	0.41
I 輸送・機械運転の職業	543	429	1.27
65 鉄道運転の職業		1	-
66 自動車運転の職業	494	333	1.48
67 船舶・航空機運転		1	-
68 その他の輸送の職業	17	26	0.65
69 定置・建設機械運転	32	68	0.47
J 建設・採掘の職業	85	70	1.21
70 建設躯体工事の職業	15	6	2.50
71 建設の職業	29	33	0.88
72 電気工事の職業	11	17	0.65
73 土木の職業	30	14	2.14
74 採掘の職業			-
K 運搬・清掃等の職業	3,122	3,961	0.79
75 運搬の職業	565	296	1.91
76 清掃の職業	1,213	905	1.34
77 包装の職業	344	92	3.74
78 その他の運搬等の職業	1,000	2,668	0.37
分類不能の職業		5,373	-
(IT関連の職業計)	205	318	0.64
(IT技術関連)	48	126	0.38
(IT操作関連)	77	179	0.43
(IT製造関連)	80	13	6.15
(福祉関連の職業計)	3,406	1,413	2.41
(介護関連)	2,466	818	3.01
(その他の福祉)	940	595	1.58

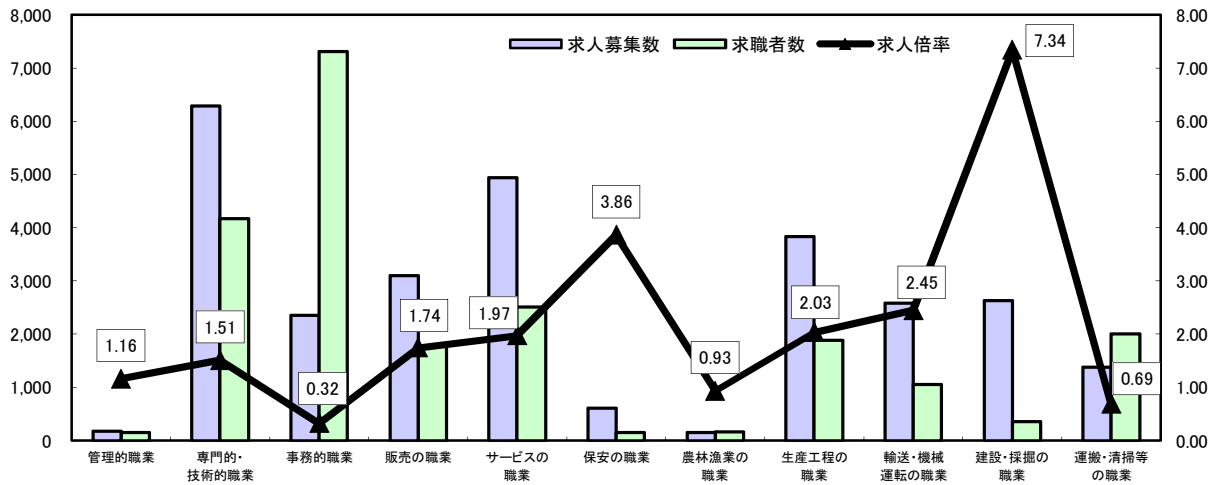
※ 資料出所:職業安定業務統計 ※ 職種は平成24年3月改定「厚生労働省編職業分類表」に基づくもの。
 ※ この数値は、京都労働局管内の公共職業安定所の合計数です。
 ※ 求人募集数・求職者数・求人倍率は正式にはそれぞれ有効求人数・有効求職者数・有効求人倍率といえます。
 ※ 常用とは、雇用契約において雇用期間の定めがない又は4ヶ月以上の雇用期間が定められているもの(季節労働者を除く)をいいます。
 ※ 常用的パートとは、パートタイムの内雇用期間の定めがない又は4ヶ月以上の雇用期間によって就労するものをいいます。
 ※ ハローワークインターネットサービスの機能拡充に伴い、令和3年9月以降の数値には、ハローワークに来所せず、オンライン上で求職登録した求職者数や、求職者がハローワークインターネットサービスの求人に直接応募した就職件数等が含まれている。
 ※ 「IT関連の職業」及び「福祉関連の職業」についてはそれぞれの職業から抽出した内数
 「IT技術関連」とは……電気・電子・電気通信設計技術者、同機器生産技術者、システムコンサルタント、システム設計技術者、ソフトウェア開発技術者、プログラマーなど
 「IT操作関連」とは……グラフィックデザイナー、ウェブデザイナー、データ入力係員、製図工など
 「IT製造関連」とは……電気通信機械器具組立工、半導体製品製造工、被覆電線製造工、電気通信機械器具修理工、通信線架線・敷設作業員、電気通信設備作業員など
 「介護関連」とは……福祉施設指導専門員、介護支援専門員、医療ソーシャルワーカー、家政婦(夫)、家事手伝、施設介護員、訪問介護職など
 「その他の福祉」とは……保健師、助産師、看護師、理学療法士、作業療法士、視能訓練士、言語聴覚士、福祉相談・指導専門員など

求人・求職バランスシート

令和4年6月

京都労働局

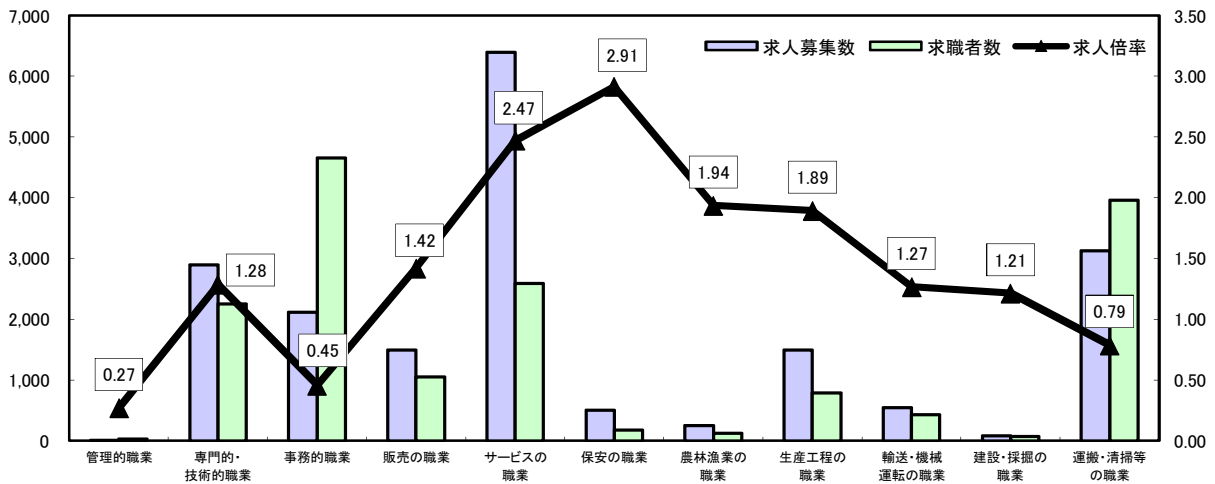
常用



*求人募集数・求職者数は左目盛(人)、求人倍率は右目盛(倍)

	管理的職業	専門的・技術的職業	事務的職業	販売の職業	サービスの職業	保安の職業	農林漁業の職業	生産工程の職業	輸送・機械運転の職業	建設・採掘の職業	運搬・清掃等の職業	職業の合計
求人募集数	182	6,284	2,356	3,105	4,944	614	150	3,834	2,585	2,635	1,378	28,067
求職者数	157	4,168	7,308	1,782	2,509	159	161	1,887	1,056	359	2,005	27,081
求人倍率	1.16	1.51	0.32	1.74	1.97	3.86	0.93	2.03	2.45	7.34	0.69	1.04

常用的パート



*求人募集数・求職者数は左目盛(人)、求人倍率は右目盛(倍)

	管理的職業	専門的・技術的職業	事務的職業	販売の職業	サービスの職業	保安の職業	農林漁業の職業	生産工程の職業	輸送・機械運転の職業	建設・採掘の職業	運搬・清掃等の職業	職業の合計
求人募集数	7	2,891	2,113	1,491	6,397	498	244	1,490	543	85	3,122	18,881
求職者数	26	2,252	4,651	1,050	2,588	171	126	787	429	70	3,961	21,484
求人倍率	0.27	1.28	0.45	1.42	2.47	2.91	1.94	1.89	1.27	1.21	0.79	0.88

- (注) 1 求人募集数・求職者数・求人倍率は正式にはそれぞれ有効求人人数・有効求職者数・有効求人倍率といいます。
 2 求人倍率は、求職者1人あたりの求人募集数を意味しています。
 3 [職業の合計]欄には、[職業分類不能]を含みます。
 4 常用とは、雇用契約において雇用期間の定めがないか又は4ヶ月以上の雇用期間が定められているもの(季節労働者を除く)をいいます。
 5 常用的パートとは、パートタイムのうち雇用期間の定めがないか又は4ヶ月以上の雇用期間によって就労するものをいいます。

求人・求職バランスシート(令和4年6月分)

ハローワーク南部5所計

◎常用

◎常用的パート

(京都西陣所、京都七条所、伏見所、宇治所、京都田辺所)

	(単位:人倍)		
	求人募集数	求職者数	求人倍率 (原数値)
職業計	24,015	24,455	0.98
A 管理的職業	167	148	1.13
B 専門的・技術的職業	5,438	3,914	1.39
07 開発技術者	308	133	2.32
08 製造技術者	313	304	1.03
09 建築・土木技術者等	857	202	4.24
10 情報処理・通信技術者	417	566	0.74
11 その他の技術者	39	35	1.11
12 医師・薬剤師等	60	42	1.43
13 保健師・助産師・看護師	903	425	2.12
14 医療技術者	466	169	2.76
15 その他の保健医療	390	229	1.70
16 社会福祉の専門的職業	1,300	432	3.01
22 美術家、デザイナー等	88	638	0.14
05.06.17～21.23.24その他の専門的職業	297	739	0.40
C 事務的職業	2,057	6,797	0.30
25 一般事務員	1,323	5,729	0.23
26 会計事務員	217	512	0.42
27 生産関連事務員	207	167	1.24
28 営業・販売関連事務員	260	301	0.86
29 外勤事務員	1	0	-
30 運輸・郵便事務	33	21	1.57
31 事務用機器操作の職業	16	67	0.24
D 販売の職業	2,768	1,675	1.65
32 商品販売の職業	1,166	822	1.42
33 販売類似の職業	173	26	6.65
34 営業の職業	1,429	827	1.73
E サービスの職業	4,300	2,246	1.91
35 家庭生活支援サービス	1	3	0.33
36 介護サービスの職業	1,702	722	2.36
37 保健医療サービス	253	88	2.88
38 生活衛生サービス	404	240	1.68
39 飲食調理の職業	1,104	484	2.28
40 接客・給仕の職業	704	412	1.71
41 居住施設・ビルの管理	44	130	0.34
42 その他のサービス	88	167	0.53
F 保安の職業	450	130	3.46
G 農林漁業の職業	117	136	0.86
H 生産工程の職業	3,026	1,571	1.93
49 生産設備(金属)	35	33	1.06
50 生産設備(金属除く)	84	40	2.10
51 生産設備(機械)	29	43	0.67
52 金属材料製造等	741	194	3.82
54 製品製造・加工処理	828	587	1.41
57 機械組立の職業	448	234	1.91
60 機械整備・修理の職業	457	101	4.52
61 製品検査(金属)	38	16	2.38
62 製品検査(金属除く)	68	16	4.25
63 機械検査の職業	72	22	3.27
64 生産関連・生産類似	226	285	0.79
I 輸送・機械運転の職業	2,332	918	2.54
65 鉄道運転の職業		2	-
66 自動車運転の職業	1,983	656	3.02
67 船舶・航空機運転		2	-
68 その他の輸送の職業	94	78	1.21
69 定置・建設機械運転	255	180	1.42
J 建設・採掘の職業	2,158	297	7.27
70 建設躯体工事の職業	535	36	14.86
71 建設の職業	620	121	5.12
72 電気工事の職業	318	96	3.31
73 土木の職業	680	44	15.45
74 採掘の職業	5	-	-
K 運搬・清掃等の職業	1,202	1,753	0.69
75 運搬の職業	636	572	1.11
76 清掃の職業	194	264	0.73
77 包装の職業	60	31	1.94
78 その他の運搬等の職業	312	886	0.35
分類不能の職業		4,870	-
(IT関連の職業計)	996	1,305	0.76
(IT技術関連)	719	673	1.07
(IT操作関連)	154	595	0.26
(IT製造関連)	123	37	3.32
(福祉関連の職業計)	3,738	1,484	2.52
(介護関連)	2,500	934	2.68
(その他の福祉)	1,238	550	2.25

	(単位:人倍)		
	求人募集数	求職者数	求人倍率 (原数値)
職業計	16,051	18,948	0.85
A 管理的職業	6	26	0.23
B 専門的・技術的職業	2,542	2,046	1.24
07 開発技術者	12	36	0.33
08 製造技術者	15	95	0.16
09 建築・土木技術者等	35	39	0.90
10 情報処理・通信技術者	34	82	0.41
11 その他の技術者	6	12	0.50
12 医師・薬剤師等	69	69	1.00
13 保健師・助産師・看護師	680	447	1.52
14 医療技術者	306	99	3.09
15 その他の保健医療	116	109	1.06
16 社会福祉の専門的職業	900	465	1.94
22 美術家、デザイナー等	55	159	0.35
05.06.17～21.23.24その他の専門的職業	314	434	0.72
C 事務的職業	1,882	4,193	0.45
25 一般事務員	1,317	3,762	0.35
26 会計事務員	231	192	1.20
27 生産関連事務員	189	73	2.59
28 営業・販売関連事務員	101	88	1.15
29 外勤事務員		4	-
30 運輸・郵便事務	31	9	3.44
31 事務用機器操作の職業	13	65	0.20
D 販売の職業	1,168	966	1.21
32 商品販売の職業	1,100	861	1.28
33 販売類似の職業	10	18	0.56
34 営業の職業	58	87	0.67
E サービスの職業	5,442	2,294	2.37
35 家庭生活支援サービス	23	22	1.05
36 介護サービスの職業	1,716	568	3.02
37 保健医療サービス	257	109	2.36
38 生活衛生サービス	312	179	1.74
39 飲食調理の職業	1,670	646	2.59
40 接客・給仕の職業	1,044	408	2.56
41 居住施設・ビルの管理	87	182	0.48
42 その他のサービス	333	180	1.85
F 保安の職業	387	154	2.51
G 農林漁業の職業	196	101	1.94
H 生産工程の職業	1,256	638	1.97
49 生産設備(金属)	6	3	2.00
50 生産設備(金属除く)	10	5	2.00
51 生産設備(機械)	9	5	1.80
52 金属材料製造等	75	47	1.60
54 製品製造・加工処理	739	340	2.17
57 機械組立の職業	186	90	2.07
60 機械整備・修理の職業	49	20	2.45
61 製品検査(金属)	18	11	1.64
62 製品検査(金属除く)	84	19	4.42
63 機械検査の職業	33	9	3.67
64 生産関連・生産類似	47	89	0.53
I 輸送・機械運転の職業	478	382	1.25
65 鉄道運転の職業		1	-
66 自動車運転の職業	437	299	1.46
67 船舶・航空機運転		1	-
68 その他の輸送の職業	15	20	0.75
69 定置・建設機械運転	26	61	0.43
J 建設・採掘の職業	79	62	1.27
70 建設躯体工事の職業	15	6	2.50
71 建設の職業	27	28	0.96
72 電気工事の職業	9	15	0.60
73 土木の職業	28	13	2.15
74 採掘の職業		-	-
K 運搬・清掃等の職業	2,615	3,400	0.77
75 運搬の職業	490	254	1.93
76 清掃の職業	1,029	775	1.33
77 包装の職業	231	86	2.69
78 その他の運搬等の職業	865	2,285	0.38
分類不能の職業		4,686	-
(IT関連の職業計)	171	304	0.56
(IT技術関連)	47	120	0.39
(IT操作関連)	70	171	0.41
(IT製造関連)	54	13	4.15
(福祉関連の職業計)	3,010	1,248	2.41
(介護関連)	2,177	730	2.98
(その他の福祉)	833	518	1.61

※ 資料出所:職業安定業務統計 ※ 職種は平成24年3月改定「厚生労働省編職業分類表」に基づくもの。
 ※ この数値は、京都労働局管内の南部5公共職業安定所の合計数です。
 ※ 求人募集数・求職者数・求人倍率は正式にはそれぞれ有効求職者数・有効求人倍率とします。
 ※ 常用とは、雇用契約において雇用期間の定めがない又は4ヶ月以上の雇用期間が定められているもの(季節労働者を除く)をいいます。
 ※ 常用的パートとは、パートタイムの内雇用期間の定めがない又は4ヶ月以上の雇用期間によって就労するものをいいます。
 ※ ハローワークインターネットサービスの機能拡充に伴い、令和3年9月以降の数値には、ハローワークに来所せず、オンライン上で求職登録した求職者数や、求職者がハローワークインターネットサービスの求人に直接応募した就職件数等が含まれている。
 ※ 「IT関連の職業」及び「福祉関連の職業」についてはそれぞれの職業から抽出した内数
 「IT技術関連」とは……電気・電子・電気通信設計技術者、同機器生産技術者、システムコンサルタント、システム設計技術者、ソフトウェア開発技術者、プログラマーなど
 「IT操作関連」とは……グラフィックデザイナー、ウェブデザイナー、データ入力係員、製図工など
 「IT製造関連」とは……電気通信機械器具組立工、半導体製品製造工、被覆電線製造工、電気通信機械器具修理工、通信線架線・敷設作業員、電気通信設備作業員など
 「介護関連」とは……福祉施設指導専門員、介護支援専門員、医療ソーシャルワーカー、家政婦(夫)、家事手伝、施設介護員、訪問介護職など
 「その他の福祉」とは……保健師、助産師、看護師、理学療法士、作業療法士、視能訓練士、言語聴覚士、福祉相談・指導専門員など

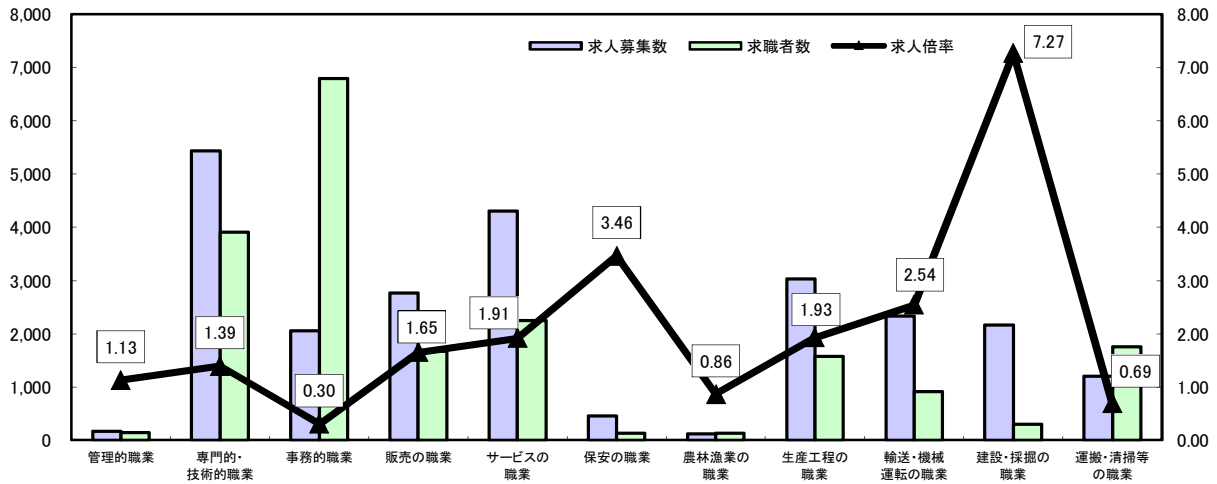
求人・求職バランスシート

令和4年6月

ハローワーク南部5所

(京都西陣所、京都七条所、伏見所、宇治所、京都田辺所)

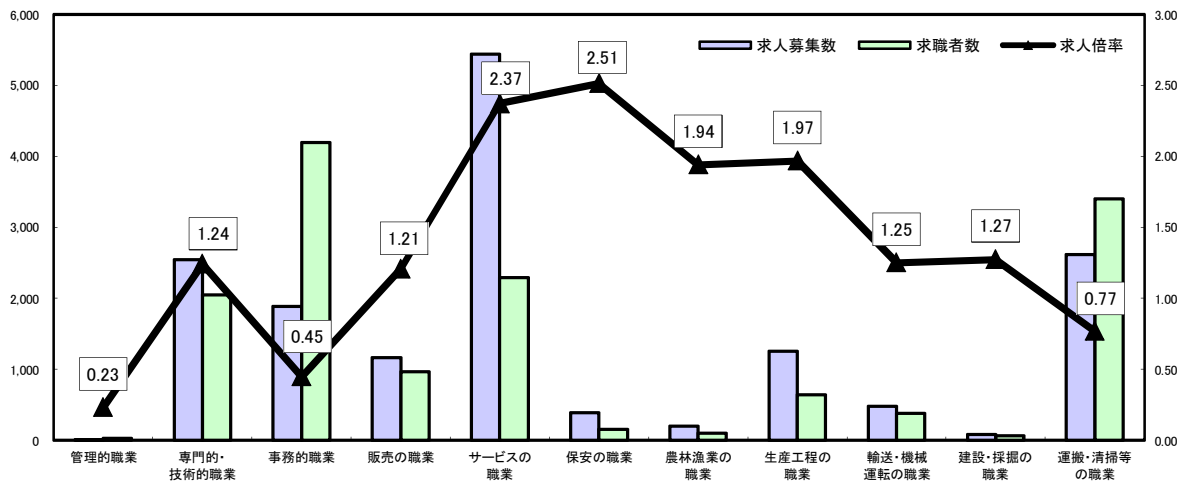
常用



*求人募集数・求職者数は左目盛(人)、求人倍率は右目盛(倍)

	管理的職業	専門的・技術的職業	事務的職業	販売の職業	サービスの職業	保安の職業	農林漁業の職業	生産工程の職業	輸送・機械運転の職業	建設・採掘の職業	運搬・清掃等の職業	職業の合計
求人募集数	167	5,438	2,057	2,768	4,300	450	117	3,026	2,332	2,158	1,202	24,015
求職者数	148	3,914	6,797	1,675	2,246	130	136	1,571	918	297	1,753	24,455
求人倍率	1.13	1.39	0.30	1.65	1.91	3.46	0.86	1.93	2.54	7.27	0.69	0.98

常用的パート



*求人募集数・求職者数は左目盛(人)、求人倍率は右目盛(倍)

	管理的職業	専門的・技術的職業	事務的職業	販売の職業	サービスの職業	保安の職業	農林漁業の職業	生産工程の職業	輸送・機械運転の職業	建設・採掘の職業	運搬・清掃等の職業	職業の合計
求人募集数	6	2,542	1,882	1,168	5,442	387	196	1,256	478	79	2,615	16,051
求職者数	26	2,046	4,193	966	2,294	154	101	638	382	62	3,400	18,948
求人倍率	0.23	1.24	0.45	1.21	2.37	2.51	1.94	1.97	1.25	1.27	0.77	0.85

- (注) 1 求人募集数・求職者数・求人倍率は正式にはそれぞれ有効求人人数・有効求職者数・有効求人倍率といます。
 2 求人倍率は、求職者1人あたりの求人募集数を意味しています。
 3 [職業の合計]欄には、[職業分類不能]を含みます。
 4 常用とは、雇用契約において雇用期間の定めがないか又は4ヶ月以上の雇用期間が定められているもの(季節労働者を除く)をいいます。
 5 常用的パートとは、パートタイムのうち雇用期間の定めがないか又は4ヶ月以上の雇用期間によって就労するものをいいます。

求人・求職バランスシート(令和4年6月分)

◎常用

	(単位:人倍)		
	求人募集数	求職者数	求人倍率 (原数値)
職業計	4,052	2,626	1.54
A 管理的職業	15	9	1.67
B 専門的・技術的職業	846	254	3.33
07 開発技術者	50	6	8.33
08 製造技術者	43	46	0.93
09 建築・土木技術者等	309	20	15.45
10 情報処理・通信技術者	16	23	0.70
11 その他の技術者	5	3	1.67
12 医師・薬剤師等	18	4	4.50
13 保健師・助産師・看護師	132	53	2.49
14 医療技術者	68	16	4.25
15 その他の保健医療	23	13	1.77
16 社会福祉の専門的職業	126	37	3.41
22 美術家、デザイナー等	14	13	1.08
05.06.17～21.23.24その他の専門的職業	42	20	2.10
C 事務的職業	299	511	0.59
25 一般事務員	179	450	0.40
26 会計事務員	26	20	1.30
27 生産関連事務員	42	17	2.47
28 営業・販売関連事務員	41	18	2.28
29 外勤事務員	3	0	-
30 運輸・郵便事務	7	1	7.00
31 事務用機器操作の職業	1	5	0.20
D 販売の職業	337	107	3.15
32 商品販売の職業	136	69	1.97
33 販売類似の職業	3	-	-
34 営業の職業	198	38	5.21
E サービスの職業	644	263	2.45
35 家庭生活支援サービス	-	-	-
36 介護サービスの職業	245	100	2.45
37 保健医療サービス	35	15	2.33
38 生活衛生サービス	97	7	13.86
39 飲食調理の職業	104	70	1.49
40 接客・給仕の職業	134	53	2.53
41 居住施設・ビルの管理	4	9	0.44
42 その他のサービス	25	9	2.78
F 保安の職業	164	29	5.66
G 農林漁業の職業	33	25	1.32
H 生産工程の職業	808	316	2.56
49 生産設備(金属)	12	15	0.80
50 生産設備(金属除く)	23	17	1.35
51 生産設備(機械)	3	5	0.60
52 金属材料製造等	213	28	7.61
54 製品製造・加工処理	222	107	2.07
57 機械組立の職業	116	49	2.37
60 機械整備・修理の職業	155	17	9.12
61 製品検査(金属)	20	9	2.22
62 製品検査(金属除く)	10	15	0.67
63 機械検査の職業	5	1	5.00
64 生産関連・生産類似	29	53	0.55
I 輸送・機械運転の職業	253	138	1.83
65 鉄道運転の職業	1	1	1.00
66 自動車運転の職業	194	112	1.73
67 船舶・航空機運転	1	0	-
68 その他の輸送の職業	18	12	1.50
69 定置・建設機械運転	39	13	3.00
J 建設・採掘の職業	477	62	7.69
70 建設躯体工事の職業	69	3	23.00
71 建設の職業	104	19	5.47
72 電気工事の職業	106	11	9.64
73 土木の職業	196	28	7.00
74 採掘の職業	2	1	2.00
K 運搬・清掃等の職業	176	252	0.70
75 運搬の職業	91	63	1.44
76 清掃の職業	42	60	0.70
77 包装の職業	4	1	4.00
78 その他の運搬等の職業	39	128	0.30
分類不能の職業	660	-	-
(IT関連の職業計)	141	46	3.07
(IT技術関連)	57	28	2.04
(IT操作関連)	13	15	0.87
(IT製造関連)	71	3	23.67
(福祉関連の職業計)	504	176	2.86
(介護関連)	341	117	2.91
(その他の福祉)	163	59	2.76

◎常用的パート

	(単位:人倍)		
	求人募集数	求職者数	求人倍率 (原数値)
職業計	2,830	2,536	1.12
A 管理的職業	1	0	-
B 専門的・技術的職業	349	206	1.69
07 開発技術者	1	2	0.50
08 製造技術者	5	12	0.42
09 建築・土木技術者等	7	5	1.40
10 情報処理・通信技術者	1	5	0.20
11 その他の技術者	2	2	1.00
12 医師・薬剤師等	21	4	5.25
13 保健師・助産師・看護師	93	72	1.29
14 医療技術者	39	5	7.80
15 その他の保健医療	7	8	0.88
16 社会福祉の専門的職業	118	56	2.11
22 美術家、デザイナー等	14	4	3.50
05.06.17～21.23.24その他の専門的職業	41	31	1.32
C 事務的職業	231	458	0.50
25 一般事務員	176	428	0.41
26 会計事務員	8	10	0.80
27 生産関連事務員	26	6	4.33
28 営業・販売関連事務員	17	4	4.25
29 外勤事務員	1	1	-
30 運輸・郵便事務	3	1	3.00
31 事務用機器操作の職業	1	8	0.13
D 販売の職業	323	84	3.85
32 商品販売の職業	312	80	3.90
33 販売類似の職業	1	1	1.00
34 営業の職業	10	3	3.33
E サービスの職業	955	294	3.25
35 家庭生活支援サービス	4	4	1.00
36 介護サービスの職業	240	75	3.20
37 保健医療サービス	36	12	3.00
38 生活衛生サービス	60	10	6.00
39 飲食調理の職業	221	112	1.97
40 接客・給仕の職業	343	53	6.47
41 居住施設・ビルの管理	9	7	1.29
42 その他のサービス	42	21	2.00
F 保安の職業	111	17	6.53
G 農林漁業の職業	48	25	1.92
H 生産工程の職業	234	149	1.57
49 生産設備(金属)	-	3	-
50 生産設備(金属除く)	-	1	-
51 生産設備(機械)	-	-	-
52 金属材料製造等	17	3	5.67
54 製品製造・加工処理	130	64	2.03
57 機械組立の職業	47	25	1.88
60 機械整備・修理の職業	8	2	4.00
61 製品検査(金属)	17	12	1.42
62 製品検査(金属除く)	15	9	1.67
63 機械検査の職業	-	4	-
64 生産関連・生産類似	-	26	-
I 輸送・機械運転の職業	65	47	1.38
65 鉄道運転の職業	-	-	-
66 自動車運転の職業	57	34	1.68
67 船舶・航空機運転	-	-	-
68 その他の輸送の職業	2	6	0.33
69 定置・建設機械運転	6	7	0.86
J 建設・採掘の職業	6	8	0.75
70 建設躯体工事の職業	-	-	-
71 建設の職業	2	5	0.40
72 電気工事の職業	2	2	1.00
73 土木の職業	2	1	2.00
74 採掘の職業	-	-	-
K 運搬・清掃等の職業	507	561	0.90
75 運搬の職業	75	42	1.79
76 清掃の職業	184	130	1.42
77 包装の職業	113	6	18.83
78 その他の運搬等の職業	135	383	0.35
分類不能の職業	687	-	-
(IT関連の職業計)	34	14	2.43
(IT技術関連)	1	6	0.17
(IT操作関連)	7	8	0.88
(IT製造関連)	26	0	-
(福祉関連の職業計)	396	165	2.40
(介護関連)	289	88	3.28
(その他の福祉)	107	77	1.39

ハローワーク北部3所計

(福知山所、舞鶴所、峰山所)

※ 資料出所:職業安定業務統計 ※ 職種は平成24年3月改定「厚生労働省編職業分類表」に基づくもの。

※ この数値は、京都労働局管内の北部3公共職業安定所の合計数です。

※ 求人募集数・求職者数・求人倍率は正式にはそれぞれ有効求職者数・有効求人倍率とします。

※ 常用とは、雇用契約において雇用期間の定めがない又は4ヶ月以上の雇用期間が定められているもの(季節労働者を除く)をいいます。

※ 常用的パートとは、パートタイムの内雇用期間の定めがない又は4ヶ月以上の雇用期間によって就労するものをいいます。

※ ハローワークインターネットサービスの機能拡充に伴い、令和3年9月以降の数値には、ハローワークに来所せず、オンライン上で求職登録した求職者数や、求職者がハローワークインターネットサービスの求人に直接応募した就職件数等が含まれている。

※ 「IT関連の職業」及び「福祉関連の職業」についてはそれぞれの職業から抽出した内数

「IT技術関連」とは……電気・電子・電気通信設計技術者、同機器生産技術者、システムコンサルタント、システム設計技術者、ソフトウェア開発技術者、プログラマーなど

「IT操作関連」とは……グラフィックデザイナー、ウェブデザイナー、データ入力係員、製図工など

「IT製造関連」とは……電気通信機械器具組立工、半導体製品製造工、被覆電線製造工、電気通信機械器具修理工、通信線架線・敷設作業員、電気通信設備作業員など

「介護関連」とは……福祉施設指導専門員、介護支援専門員、医療ソーシャルワーカー、家政婦(夫)、家事手伝、施設介護員、訪問介護職など

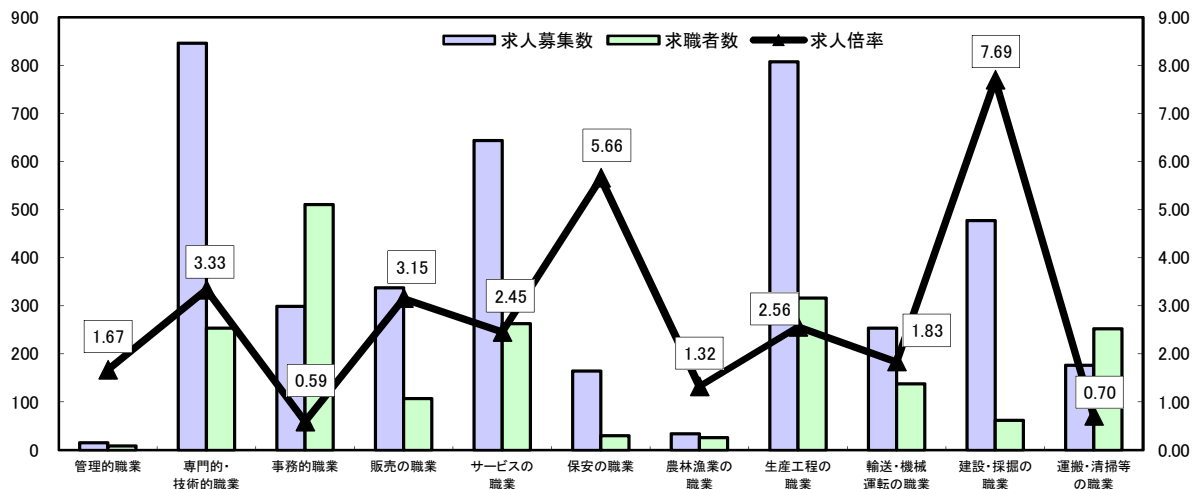
「その他の福祉」とは……保健師、助産師、看護師、理学療法士、作業療法士、視能訓練士、言語聴覚士、福祉相談・指導専門員など

求人・求職バランスシート

令和4年6月

ハローワーク北部3所
(福知山所、舞鶴所、峰山所)

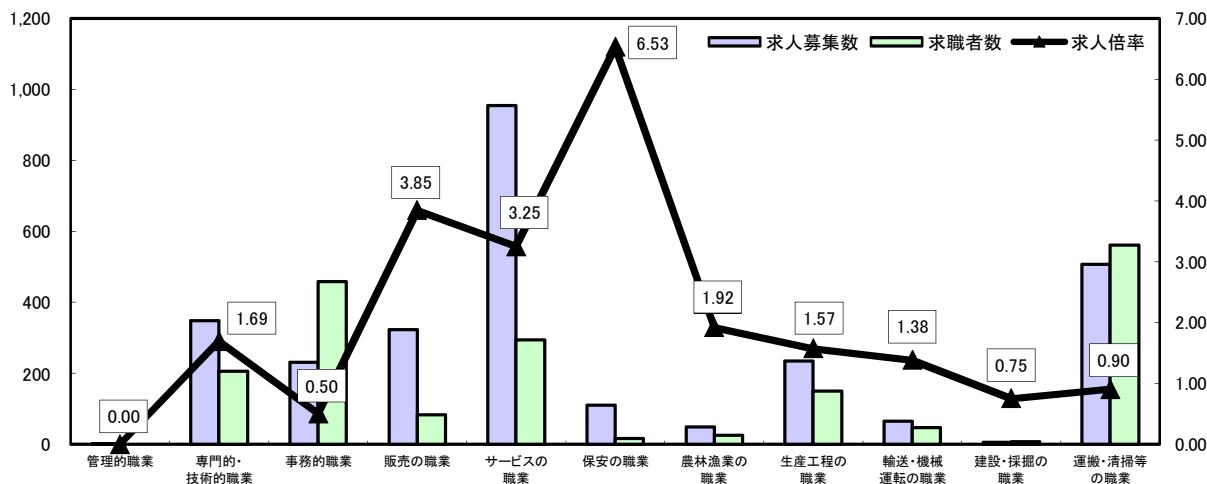
常用



*求人募集数・求職者数は左目盛(人)、求人倍率は右目盛(倍)

	管理的職業	専門的・技術的職業	事務的職業	販売の職業	サービスの職業	保安の職業	農林漁業の職業	生産工程の職業	輸送・機械運転の職業	建設・採掘の職業	運搬・清掃等の職業	職業の合計
求人募集数	15	846	299	337	644	164	33	808	253	477	176	4,052
求職者数	9	254	511	107	263	29	25	316	138	62	252	2,626
求人倍率	1.67	3.33	0.59	3.15	2.45	5.66	1.32	2.56	1.83	7.69	0.70	1.54

常用的パート



*求人募集数・求職者数は左目盛(人)、求人倍率は右目盛(倍)

	管理的職業	専門的・技術的職業	事務的職業	販売の職業	サービスの職業	保安の職業	農林漁業の職業	生産工程の職業	輸送・機械運転の職業	建設・採掘の職業	運搬・清掃等の職業	職業の合計
求人募集数	1	349	231	323	955	111	48	234	65	6	507	2,830
求職者数	0	206	458	84	294	17	25	149	47	8	561	2,536
求人倍率	-	1.69	0.50	3.85	3.25	6.53	1.92	1.57	1.38	0.75	0.90	1.12

- (注) 1 求人募集数・求職者数・求人倍率は正式にはそれぞれ有効求人人数・有効求職者数・有効求人倍率といいます。
 2 求人倍率は、求職者1人あたりの求人募集数を意味しています。
 3 [職業の合計]欄には、[職業分類不能]を含みます。
 4 常用とは、雇用契約において雇用期間の定めがないか又は4ヶ月以上の雇用期間が定められているもの(季節労働者を除く)をいいます。
 5 常用的パートとは、パートタイムのうち雇用期間の定めがないか又は4ヶ月以上の雇用期間によって就労するものをいいます。