

求人・求職バランスシート(令和4年4月分)

京都労働局

◎常用

(単位:人倍)

|                            | 求人募集数         | 求職者数          | 求人倍率<br>(原数値) |
|----------------------------|---------------|---------------|---------------|
| <b>職業計</b>                 | <b>29,035</b> | <b>28,098</b> | <b>1.03</b>   |
| A 管理的職業                    | 125           | 146           | 0.86          |
| B 専門的・技術的職業                | 6,544         | 4,336         | 1.51          |
| 07 開発技術者                   | 378           | 170           | 2.22          |
| 08 製造技術者                   | 265           | 355           | 0.75          |
| 09 建築・土木技術者等               | 1,162         | 224           | 5.19          |
| 10 情報処理・通信技術者              | 445           | 617           | 0.72          |
| 11 その他の技術者                 | 33            | 43            | 0.77          |
| 12 医師、薬剤師等                 | 87            | 46            | 1.89          |
| 13 保健師、助産師、看護師             | 1,041         | 492           | 2.12          |
| 14 医療技術者                   | 575           | 188           | 3.06          |
| 15 その他の保健医療                | 656           | 239           | 2.74          |
| 16 社会福祉の専門的職業              | 1,430         | 522           | 2.74          |
| 22 美術家、デザイナー等              | 144           | 657           | 0.22          |
| 05.06.17~21.23.24その他の専門的職業 | 328           | 783           | 0.42          |
| C 事務的職業                    | 2,450         | 7,605         | 0.32          |
| 25 一般事務員                   | 1,610         | 6,483         | 0.25          |
| 26 会計事務員                   | 220           | 513           | 0.43          |
| 27 生産関連事務員                 | 267           | 201           | 1.33          |
| 28 営業・販売関連事務員              | 300           | 314           | 0.96          |
| 29 外勤事務員                   | 7             | 1             | 7.00          |
| 30 運輸・郵便事務                 | 30            | 30            | 1.00          |
| 31 事務用機器操作の職業              | 16            | 63            | 0.25          |
| D 販売の職業                    | 3,438         | 1,891         | 1.82          |
| 32 商品販売の職業                 | 1,573         | 929           | 1.69          |
| 33 販売類似の職業                 | 176           | 24            | 7.33          |
| 34 営業の職業                   | 1,689         | 938           | 1.80          |
| E サービスの職業                  | 4,840         | 2,615         | 1.85          |
| 35 家庭生活支援サービス              | 1             | 2             | 0.50          |
| 36 介護サービスの職業               | 1,953         | 820           | 2.38          |
| 37 保健医療サービス                | 323           | 98            | 3.30          |
| 38 生活衛生サービス                | 517           | 263           | 1.97          |
| 39 飲食調理の職業                 | 1,059         | 620           | 1.71          |
| 40 接客・給仕の職業                | 817           | 483           | 1.69          |
| 41 居住施設・ビルの管理              | 53            | 139           | 0.38          |
| 42 その他のサービス                | 117           | 190           | 0.62          |
| F 保安の職業                    | 721           | 172           | 4.19          |
| G 農林漁業の職業                  | 160           | 170           | 0.94          |
| H 生産工程の職業                  | 3,918         | 1,907         | 2.05          |
| 49 生産設備(金属)                | 46            | 43            | 1.07          |
| 50 生産設備(金属除く)              | 113           | 52            | 2.17          |
| 51 生産設備(機械)                | 34            | 40            | 0.85          |
| 52 金属材料製造等                 | 1,031         | 249           | 4.14          |
| 54 製品製造・加工処理               | 1,031         | 706           | 1.46          |
| 57 機械組立の職業                 | 551           | 296           | 1.86          |
| 60 機械整備・修理の職業              | 642           | 120           | 5.35          |
| 61 製品検査(金属)                | 56            | 22            | 2.55          |
| 62 製品検査(金属除く)              | 87            | 32            | 2.72          |
| 63 機械検査の職業                 | 63            | 29            | 2.17          |
| 64 生産関連・生産類似               | 264           | 318           | 0.83          |
| I 輸送・機械運転の職業               | 2,703         | 1,158         | 2.33          |
| 65 鉄道運転の職業                 | 2             | 4             | 0.50          |
| 66 自動車運転の職業                | 2,312         | 868           | 2.66          |
| 67 船舶・航空機運転                | 2             | 4             | 0.50          |
| 68 その他の輸送の職業               | 122           | 80            | 1.53          |
| 69 定置・建設機械運転               | 265           | 202           | 1.31          |
| J 建設・採掘の職業                 | 2,704         | 406           | 6.66          |
| 70 建設躯体工事の職業               | 615           | 53            | 11.60         |
| 71 建設の職業                   | 723           | 153           | 4.73          |
| 72 電気工事の職業                 | 433           | 115           | 3.77          |
| 73 土木の職業                   | 926           | 85            | 10.89         |
| 74 採掘の職業                   | 7             | -             | -             |
| K 運搬・清掃等の職業                | 1,432         | 2,028         | 0.71          |
| 75 運搬の職業                   | 708           | 662           | 1.07          |
| 76 清掃の職業                   | 224           | 331           | 0.68          |
| 77 包装の職業                   | 88            | 30            | 2.93          |
| 78 その他の運搬等の職業              | 412           | 1,005         | 0.41          |
| 分類不能の職業                    | -             | 5,664         | -             |
| (IT関連の職業計)                 | 1,160         | 1,398         | 0.83          |
| (IT技術関連)                   | 736           | 735           | 1.00          |
| (IT操作関連)                   | 195           | 621           | 0.31          |
| (IT製造関連)                   | 229           | 42            | 5.45          |
| (福祉関連の職業計)                 | 4,342         | 1,708         | 2.54          |
| (介護関連)                     | 2,923         | 1,065         | 2.74          |
| (その他の福祉)                   | 1,419         | 643           | 2.21          |

◎常用的パート

(単位:人倍)

|                            | 求人募集数         | 求職者数          | 求人倍率<br>(原数値) |
|----------------------------|---------------|---------------|---------------|
| <b>職業計</b>                 | <b>19,040</b> | <b>21,643</b> | <b>0.88</b>   |
| A 管理的職業                    | 4             | 30            | 0.13          |
| B 専門的・技術的職業                | 2,982         | 2,212         | 1.35          |
| 07 開発技術者                   | 11            | 42            | 0.26          |
| 08 製造技術者                   | 19            | 113           | 0.17          |
| 09 建築・土木技術者等               | 32            | 52            | 0.62          |
| 10 情報処理・通信技術者              | 13            | 77            | 0.17          |
| 11 その他の技術者                 | 10            | 10            | 1.00          |
| 12 医師、薬剤師等                 | 95            | 72            | 1.32          |
| 13 保健師、助産師、看護師             | 808           | 526           | 1.54          |
| 14 医療技術者                   | 371           | 90            | 4.12          |
| 15 その他の保健医療                | 150           | 115           | 1.30          |
| 16 社会福祉の専門的職業              | 963           | 483           | 1.99          |
| 22 美術家、デザイナー等              | 97            | 181           | 0.54          |
| 05.06.17~21.23.24その他の専門的職業 | 413           | 451           | 0.92          |
| C 事務的職業                    | 2,209         | 4,627         | 0.48          |
| 25 一般事務員                   | 1,635         | 4,124         | 0.40          |
| 26 会計事務員                   | 224           | 219           | 1.02          |
| 27 生産関連事務員                 | 192           | 93            | 2.06          |
| 28 営業・販売関連事務員              | 110           | 93            | 1.18          |
| 29 外勤事務員                   | 3             | 3             | 1.00          |
| 30 運輸・郵便事務                 | 31            | 15            | 2.07          |
| 31 事務用機器操作の職業              | 14            | 80            | 0.18          |
| D 販売の職業                    | 1,537         | 1,139         | 1.35          |
| 32 商品販売の職業                 | 1,450         | 1,023         | 1.42          |
| 33 販売類似の職業                 | 15            | 22            | 0.68          |
| 34 営業の職業                   | 72            | 94            | 0.77          |
| E サービスの職業                  | 6,331         | 2,587         | 2.45          |
| 35 家庭生活支援サービス              | 27            | 21            | 1.29          |
| 36 介護サービスの職業               | 1,894         | 604           | 3.14          |
| 37 保健医療サービス                | 300           | 107           | 2.80          |
| 38 生活衛生サービス                | 436           | 182           | 2.40          |
| 39 飲食調理の職業                 | 1,851         | 788           | 2.35          |
| 40 接客・給仕の職業                | 1,404         | 481           | 2.92          |
| 41 居住施設・ビルの管理              | 107           | 185           | 0.58          |
| 42 その他のサービス                | 312           | 219           | 1.42          |
| F 保安の職業                    | 512           | 147           | 3.48          |
| G 農林漁業の職業                  | 228           | 128           | 1.78          |
| H 生産工程の職業                  | 1,428         | 786           | 1.82          |
| 49 生産設備(金属)                | 10            | 5             | 2.00          |
| 50 生産設備(金属除く)              | 16            | 12            | 1.33          |
| 51 生産設備(機械)                | 7             | 7             | 1.00          |
| 52 金属材料製造等                 | 121           | 44            | 2.75          |
| 54 製品製造・加工処理               | 784           | 382           | 2.05          |
| 57 機械組立の職業                 | 226           | 113           | 2.00          |
| 60 機械整備・修理の職業              | 61            | 27            | 2.26          |
| 61 製品検査(金属)                | 35            | 25            | 1.40          |
| 62 製品検査(金属除く)              | 86            | 35            | 2.46          |
| 63 機械検査の職業                 | 37            | 18            | 2.06          |
| 64 生産関連・生産類似               | 45            | 118           | 0.38          |
| I 輸送・機械運転の職業               | 579           | 450           | 1.29          |
| 65 鉄道運転の職業                 | -             | 0             | -             |
| 66 自動車運転の職業                | 536           | 367           | 1.46          |
| 67 船舶・航空機運転                | 1             | 1             | 1.00          |
| 68 その他の輸送の職業               | 15            | 28            | 0.54          |
| 69 定置・建設機械運転               | 27            | 54            | 0.50          |
| J 建設・採掘の職業                 | 76            | 70            | 1.09          |
| 70 建設躯体工事の職業               | 13            | 3             | 4.33          |
| 71 建設の職業                   | 24            | 31            | 0.77          |
| 72 電気工事の職業                 | 10            | 18            | 0.56          |
| 73 土木の職業                   | 29            | 18            | 1.61          |
| 74 採掘の職業                   | -             | 0             | -             |
| K 運搬・清掃等の職業                | 3,154         | 3,953         | 0.80          |
| 75 運搬の職業                   | 541           | 291           | 1.86          |
| 76 清掃の職業                   | 1,275         | 926           | 1.38          |
| 77 包装の職業                   | 380           | 94            | 4.04          |
| 78 その他の運搬等の職業              | 958           | 2,642         | 0.36          |
| 分類不能の職業                    | -             | 5,514         | -             |
| (IT関連の職業計)                 | 172           | 314           | 0.55          |
| (IT技術関連)                   | 20            | 114           | 0.18          |
| (IT操作関連)                   | 66            | 188           | 0.35          |
| (IT製造関連)                   | 86            | 12            | 7.17          |
| (福祉関連の職業計)                 | 3,385         | 1,392         | 2.43          |
| (介護関連)                     | 2,403         | 786           | 3.06          |
| (その他の福祉)                   | 982           | 606           | 1.62          |

※ 資料出所:職業安定業務統計 ※ 職種は平成24年3月改定「厚生労働省編職業分類表」に基づくもの。

※ この数値は、京都労働局管内の公共職業安定所の合計数です。

※ 求人募集数・求職者数・求人倍率は正式にはそれぞれ有効求人数・有効求職者数・有効求人倍率といいます。

※ 常用とは、雇用契約において雇用期間の定めがない又は4ヶ月以上の雇用期間が定められているもの(季節労働者を除く)をいいます。

※ 常用的パートとは、パートタイムの内雇用期間の定めがない又は4ヶ月以上の雇用期間によって就労するものをいいます。

※ ハローワークインターネットサービスの求人・求職者数には、ハローワークに所せず、オンライン上で求職登録した求職者数や、求職者がハローワーク

インターネットサービスの求人・求職者数に直接応募した就職件数等が含まれている。

※ 「IT関連の職業」及び「福祉関連の職業」についてはそれぞれの職業から抽出した内数

「IT技術関連」とは……電気・電子・電気通信設計技術者、同機器生産技術者、システムコンサルタント、システム設計技術者、ソフトウェア開発技術者、プログラマーなど

「IT操作関連」とは……グラフィックデザイナー、ウェブデザイナー、データ入力係員、製図工など

「IT製造関連」とは……電気通信機械器具組立工、半導体製品製造工、被覆電線製造工、電気通信機械器具修理工、通信線架線・敷設作業員、電気通信設備作業員など

「介護関連」とは……福祉施設指導専門員、介護支援専門員、医療ソーシャルワーカー、家政婦(夫)、家事手伝い、施設介護員、訪問介護職など

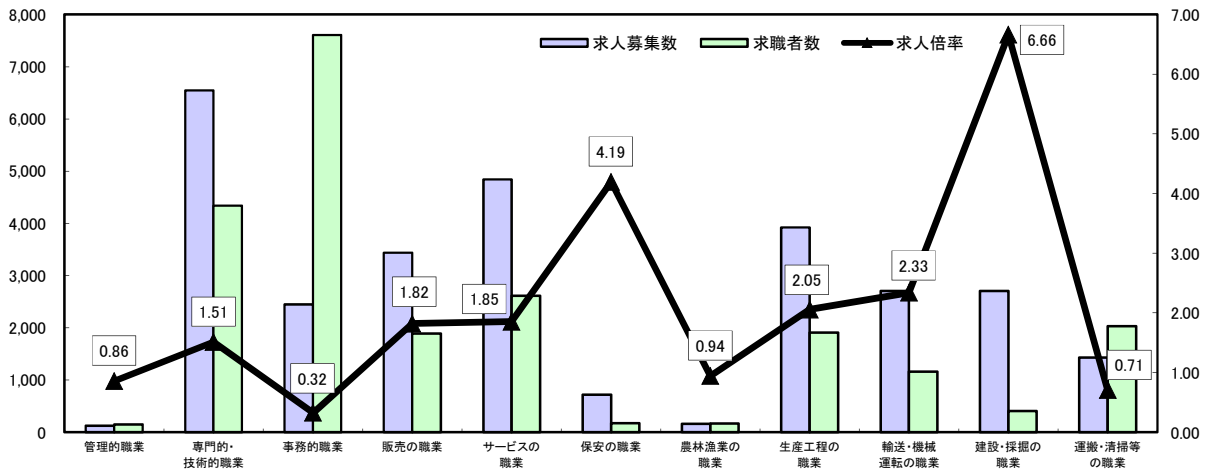
「その他の福祉」とは……保健師、助産師、看護師、理学療法士、作業療法士、視能訓練士、言語聴覚士、福祉相談・指導専門員など

# 求人・求職バランスシート

令和4年4月

京都労働局

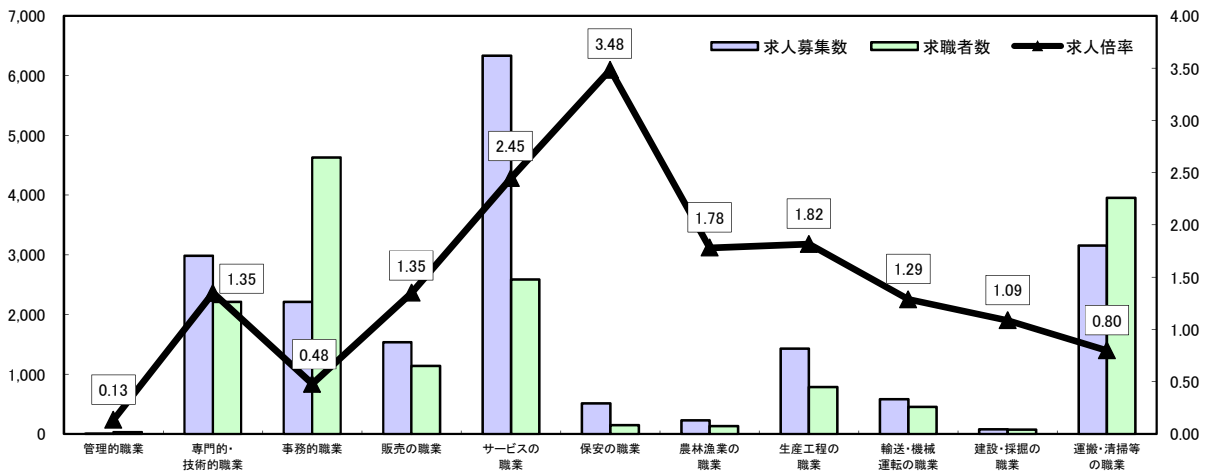
## 常用



\*求人募集数・求職者数は左目盛(人)、求人倍率は右目盛(倍)

|       | 管理的職業 | 専門的・技術的職業 | 事務的職業 | 販売の職業 | サービスの職業 | 保安の職業 | 農林漁業の職業 | 生産工程の職業 | 輸送・機械運転の職業 | 建設・採掘の職業 | 運搬・清掃等の職業 | 職業の合計  |
|-------|-------|-----------|-------|-------|---------|-------|---------|---------|------------|----------|-----------|--------|
| 求人募集数 | 125   | 6,544     | 2,450 | 3,438 | 4,840   | 721   | 160     | 3,918   | 2,703      | 2,704    | 1,432     | 29,035 |
| 求職者数  | 146   | 4,336     | 7,605 | 1,891 | 2,615   | 172   | 170     | 1,907   | 1,158      | 406      | 2,028     | 28,098 |
| 求人倍率  | 0.86  | 1.51      | 0.32  | 1.82  | 1.85    | 4.19  | 0.94    | 2.05    | 2.33       | 6.66     | 0.71      | 1.03   |

## 常用的パート



\*求人募集数・求職者数は左目盛(人)、求人倍率は右目盛(倍)

|       | 管理的職業 | 専門的・技術的職業 | 事務的職業 | 販売の職業 | サービスの職業 | 保安の職業 | 農林漁業の職業 | 生産工程の職業 | 輸送・機械運転の職業 | 建設・採掘の職業 | 運搬・清掃等の職業 | 職業の合計  |
|-------|-------|-----------|-------|-------|---------|-------|---------|---------|------------|----------|-----------|--------|
| 求人募集数 | 4     | 2,982     | 2,209 | 1,537 | 6,331   | 512   | 228     | 1,428   | 579        | 76       | 3,154     | 19,040 |
| 求職者数  | 30    | 2,212     | 4,627 | 1,139 | 2,587   | 147   | 128     | 786     | 450        | 70       | 3,953     | 21,643 |
| 求人倍率  | 0.13  | 1.35      | 0.48  | 1.35  | 2.45    | 3.48  | 1.78    | 1.82    | 1.29       | 1.09     | 0.80      | 0.88   |

- (注) 1 求人募集数・求職者数・求人倍率は正式にはそれぞれ有効求人人数・有効求職者数・有効求人倍率といいます。  
 2 求人倍率は、求職者1人あたりの求人募集数を意味しています。  
 3 [職業の合計]欄には、[職業分類不能]を含みます。  
 4 常用とは、雇用契約において雇用期間の定めがないか又は4ヶ月以上の雇用期間が定められているもの(季節労働者を除く)をいいます。  
 5 常用的パートとは、パートタイムのうち雇用期間の定めがないか又は4ヶ月以上の雇用期間によって就労するものをいいます。

# 求人・求職バランスシート(令和4年4月分)

ハローワーク南部5所計

◎常用

(単位:人倍)

|                            | 求人募集数         | 求職者数          | 求人倍率<br>(原数値) |
|----------------------------|---------------|---------------|---------------|
| <b>職業計</b>                 | <b>24,874</b> | <b>25,337</b> | <b>0.98</b>   |
| A 管理的職業                    | 106           | 140           | 0.76          |
| B 専門的・技術的職業                | 5,669         | 4,041         | 1.40          |
| 07 開発技術者                   | 328           | 160           | 2.05          |
| 08 製造技術者                   | 230           | 307           | 0.75          |
| 09 建築・土木技術者等               | 855           | 202           | 4.23          |
| 10 情報処理・通信技術者              | 426           | 589           | 0.72          |
| 11 その他の技術者                 | 31            | 39            | 0.79          |
| 12 医師、薬剤師等                 | 71            | 42            | 1.69          |
| 13 保健師、助産師、看護師             | 912           | 439           | 2.08          |
| 14 医療技術者                   | 502           | 171           | 2.94          |
| 15 その他の保健医療                | 622           | 224           | 2.78          |
| 16 社会福祉の専門的職業              | 1,280         | 480           | 2.67          |
| 22 美術家、デザイナー等              | 129           | 638           | 0.20          |
| 05.06.17~21.23.24その他の専門的職業 | 283           | 750           | 0.38          |
| C 事務的職業                    | 2,152         | 7,024         | 0.31          |
| 25 一般事務員                   | 1,435         | 5,966         | 0.24          |
| 26 会計事務員                   | 196           | 491           | 0.40          |
| 27 生産関連事務員                 | 222           | 182           | 1.22          |
| 28 営業・販売関連事務員              | 258           | 295           | 0.87          |
| 29 外勤事務員                   | 4             | 1             | 4.00          |
| 30 運輸・郵便事務                 | 21            | 30            | 0.70          |
| 31 事務用機器操作の職業              | 16            | 59            | 0.27          |
| D 販売の職業                    | 3,110         | 1,775         | 1.75          |
| 32 商品販売の職業                 | 1,437         | 865           | 1.66          |
| 33 販売類似の職業                 | 174           | 23            | 7.57          |
| 34 営業の職業                   | 1,499         | 887           | 1.69          |
| E サービスの職業                  | 4,188         | 2,328         | 1.80          |
| 35 家庭生活支援サービス              | 1             | 2             | 0.50          |
| 36 介護サービスの職業               | 1,695         | 707           | 2.40          |
| 37 保健医療サービス                | 292           | 88            | 3.32          |
| 38 生活衛生サービス                | 431           | 251           | 1.72          |
| 39 飲食調理の職業                 | 948           | 536           | 1.77          |
| 40 接客・給仕の職業                | 672           | 435           | 1.54          |
| 41 居住施設・ビルの管理              | 52            | 130           | 0.40          |
| 42 その他のサービス                | 97            | 179           | 0.54          |
| F 保安の職業                    | 552           | 135           | 4.09          |
| G 農林漁業の職業                  | 117           | 141           | 0.83          |
| H 生産工程の職業                  | 3,058         | 1,562         | 1.96          |
| 49 生産設備(金属)                | 32            | 30            | 1.07          |
| 50 生産設備(金属除く)              | 90            | 36            | 2.50          |
| 51 生産設備(機械)                | 31            | 32            | 0.97          |
| 52 金属材料製造等                 | 816           | 216           | 3.78          |
| 54 製品製造・加工処理               | 814           | 577           | 1.41          |
| 57 機械組立の職業                 | 402           | 243           | 1.65          |
| 60 機械整備・修理の職業              | 480           | 96            | 5.00          |
| 61 製品検査(金属)                | 34            | 14            | 2.43          |
| 62 製品検査(金属除く)              | 75            | 20            | 3.75          |
| 63 機械検査の職業                 | 52            | 24            | 2.17          |
| 64 生産関連・生産類似               | 232           | 274           | 0.85          |
| I 輸送・機械運転の職業               | 2,442         | 1,007         | 2.43          |
| 65 鉄道運転の職業                 | 4             | -             | -             |
| 66 自動車運転の職業                | 2,119         | 744           | 2.85          |
| 67 船舶・航空機運転                | 1             | 3             | 0.33          |
| 68 その他の輸送の職業               | 95            | 69            | 1.38          |
| 69 定置・建設機械運転               | 227           | 187           | 1.21          |
| J 建設・採掘の職業                 | 2,226         | 333           | 6.68          |
| 70 建設躯体工事の職業               | 547           | 45            | 12.16         |
| 71 建設の職業                   | 626           | 131           | 4.78          |
| 72 電気工事の職業                 | 329           | 100           | 3.29          |
| 73 土木の職業                   | 718           | 57            | 12.60         |
| 74 採掘の職業                   | 6             | -             | -             |
| K 運搬・清掃等の職業                | 1,254         | 1,770         | 0.71          |
| 75 運搬の職業                   | 611           | 601           | 1.02          |
| 76 清掃の職業                   | 181           | 270           | 0.67          |
| 77 包装の職業                   | 83            | 26            | 3.19          |
| 78 その他の運搬等の職業              | 379           | 873           | 0.43          |
| 分類不能の職業                    |               | 5,081         | -             |
| (IT関連の職業計)                 | 972           | 1,340         | 0.73          |
| (IT技術関連)                   | 682           | 697           | 0.98          |
| (IT操作関連)                   | 178           | 605           | 0.29          |
| (IT製造関連)                   | 112           | 38            | 2.95          |
| (福祉関連の職業計)                 | 3,802         | 1,509         | 2.52          |
| (介護関連)                     | 2,545         | 928           | 2.74          |
| (その他の福祉)                   | 1,257         | 581           | 2.16          |

◎常用的パート

(京都西陣所、京都七条所、伏見所、宇治所、京都田辺所)

(単位:人倍)

|                            | 求人募集数         | 求職者数          | 求人倍率<br>(原数値) |
|----------------------------|---------------|---------------|---------------|
| <b>職業計</b>                 | <b>16,103</b> | <b>19,074</b> | <b>0.84</b>   |
| A 管理的職業                    | 3             | 29            | 0.10          |
| B 専門的・技術的職業                | 2,625         | 2,007         | 1.31          |
| 07 開発技術者                   | 10            | 40            | 0.25          |
| 08 製造技術者                   | 17            | 100           | 0.17          |
| 09 建築・土木技術者等               | 24            | 48            | 0.50          |
| 10 情報処理・通信技術者              | 13            | 74            | 0.18          |
| 11 その他の技術者                 | 7             | 9             | 0.78          |
| 12 医師、薬剤師等                 | 75            | 69            | 1.09          |
| 13 保健師、助産師、看護師             | 720           | 452           | 1.59          |
| 14 医療技術者                   | 333           | 78            | 4.27          |
| 15 その他の保健医療                | 142           | 107           | 1.33          |
| 16 社会福祉の専門的職業              | 847           | 430           | 1.97          |
| 22 美術家、デザイナー等              | 83            | 178           | 0.47          |
| 05.06.17~21.23.24その他の専門的職業 | 354           | 422           | 0.84          |
| C 事務的職業                    | 1,961         | 4,161         | 0.47          |
| 25 一般事務員                   | 1,452         | 3,693         | 0.39          |
| 26 会計事務員                   | 213           | 206           | 1.03          |
| 27 生産関連事務員                 | 157           | 89            | 1.76          |
| 28 営業・販売関連事務員              | 97            | 88            | 1.10          |
| 29 外勤事務員                   | 3             | 1             | 3.00          |
| 30 運輸・郵便事務                 | 27            | 13            | 2.08          |
| 31 事務用機器操作の職業              | 12            | 71            | 0.17          |
| D 販売の職業                    | 1,207         | 1,041         | 1.16          |
| 32 商品販売の職業                 | 1,131         | 932           | 1.21          |
| 33 販売類似の職業                 | 14            | 21            | 0.67          |
| 34 営業の職業                   | 62            | 88            | 0.70          |
| E サービスの職業                  | 5,347         | 2,292         | 2.33          |
| 35 家庭生活支援サービス              | 23            | 19            | 1.21          |
| 36 介護サービスの職業               | 1,637         | 540           | 3.03          |
| 37 保健医療サービス                | 268           | 97            | 2.76          |
| 38 生活衛生サービス                | 372           | 171           | 2.18          |
| 39 飲食調理の職業                 | 1,619         | 669           | 2.42          |
| 40 接客・給仕の職業                | 1,065         | 420           | 2.54          |
| 41 居住施設・ビルの管理              | 96            | 177           | 0.54          |
| 42 その他のサービス                | 267           | 199           | 1.34          |
| F 保安の職業                    | 402           | 133           | 3.02          |
| G 農林漁業の職業                  | 194           | 105           | 1.85          |
| H 生産工程の職業                  | 1,196         | 619           | 1.93          |
| 49 生産設備(金属)                | 10            | 5             | 2.00          |
| 50 生産設備(金属除く)              | 16            | 10            | 1.60          |
| 51 生産設備(機械)                | 7             | 7             | 1.00          |
| 52 金属材料製造等                 | 102           | 42            | 2.43          |
| 54 製品製造・加工処理               | 658           | 309           | 2.13          |
| 57 機械組立の職業                 | 178           | 89            | 2.00          |
| 60 機械整備・修理の職業              | 52            | 22            | 2.36          |
| 61 製品検査(金属)                | 20            | 8             | 2.50          |
| 62 製品検査(金属除く)              | 75            | 21            | 3.57          |
| 63 機械検査の職業                 | 37            | 14            | 2.64          |
| 64 生産関連・生産類似               | 41            | 92            | 0.45          |
| I 輸送・機械運転の職業               | 501           | 397           | 1.26          |
| 65 鉄道運転の職業                 | 4             | 0             | -             |
| 66 自動車運転の職業                | 460           | 323           | 1.42          |
| 67 船舶・航空機運転                | 1             | 1             | 1.00          |
| 68 その他の輸送の職業               | 15            | 24            | 0.63          |
| 69 定置・建設機械運転               | 25            | 49            | 0.51          |
| J 建設・採掘の職業                 | 71            | 61            | 1.16          |
| 70 建設躯体工事の職業               | 13            | 3             | 4.33          |
| 71 建設の職業                   | 22            | 27            | 0.81          |
| 72 電気工事の職業                 | 8             | 16            | 0.50          |
| 73 土木の職業                   | 28            | 15            | 1.87          |
| 74 採掘の職業                   | 6             | 0             | -             |
| K 運搬・清掃等の職業                | 2,596         | 3,380         | 0.77          |
| 75 運搬の職業                   | 465           | 247           | 1.88          |
| 76 清掃の職業                   | 1,097         | 784           | 1.40          |
| 77 包装の職業                   | 209           | 81            | 2.58          |
| 78 その他の運搬等の職業              | 825           | 2,268         | 0.36          |
| 分類不能の職業                    |               | 4,849         | -             |
| (IT関連の職業計)                 | 1,35          | 302           | 0.45          |
| (IT技術関連)                   | 20            | 111           | 0.18          |
| (IT操作関連)                   | 56            | 179           | 0.31          |
| (IT製造関連)                   | 59            | 12            | 4.92          |
| (福祉関連の職業計)                 | 2,976         | 1,233         | 2.41          |
| (介護関連)                     | 2,096         | 707           | 2.96          |
| (その他の福祉)                   | 880           | 526           | 1.67          |

※ 資料出所:職業安定業務統計 ※ 職種は平成24年3月改定「厚生労働省編職業分類表」に基づくもの。

※ この数値は、京都労働局管内の南部5公共職業安定所の合計数です。

※ 求人募集数・求職者数・求人倍率は正式にはそれぞれ有効求人数・有効求職者数・有効求人倍率といいます。

※ 常用とは、雇用契約において雇用期間の定めがない又は4ヶ月以上の雇用期間が定められているもの(季節労働者を除く)をいいます。

※ 常用的パートとは、パートタイムの内雇用期間の定めがない又は4ヶ月以上の雇用期間によって就労するものをいいます。

※ ハローワークインターネットサービスの求人・求職者数には、令和3年9月以降の数値には、ハローワークに未登録、オンライン上で求職登録した求職者数や、求職者がハローワークインターネットサービスの求人・求職者数に直接応募した就職件数等が含まれている。

※ 「IT関連の職業」及び「福祉関連の職業」についてはそれぞれの職業から抽出した内数

「IT技術関連」とは……電気・電子・電気通信設計技術者、同機器生産技術者、システムコンサルタント、システム設計技術者、ソフトウェア開発技術者、プログラマーなど

「IT操作関連」とは……グラフィックデザイナー、ウェブデザイナー、データ入力係員、製図工など

「IT製造関連」とは……電気通信機械器具組立工、半導体製品製造工、被覆電線製造工、電気通信機械器具修理工、通信線架線・敷設作業員、電気通信設備作業員など

「介護関連」とは……福祉施設指導専門員、介護支援専門員、医療ソーシャルワーカー、家政婦(夫)、家事手伝い、施設介護員、訪問介護職など

「その他の福祉」とは……保健師、助産師、看護師、理学療法士、作業療法士、視能訓練士、言語聴覚士、福祉相談・指導専門員など

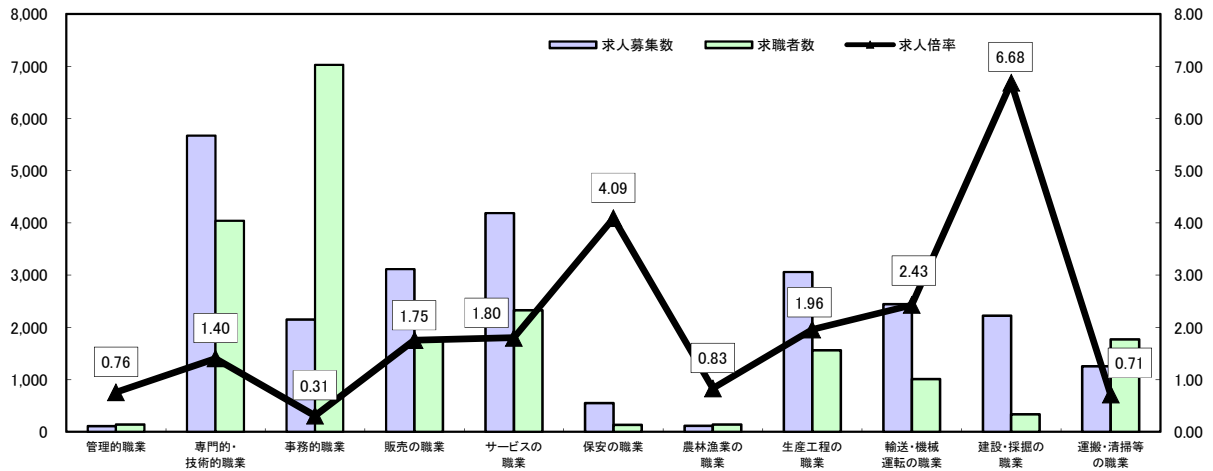
# 求人・求職バランスシート

令和4年4月

ハローワーク南部5所

(京都西陣所、京都七条所、伏見所、宇治所、京都田辺所)

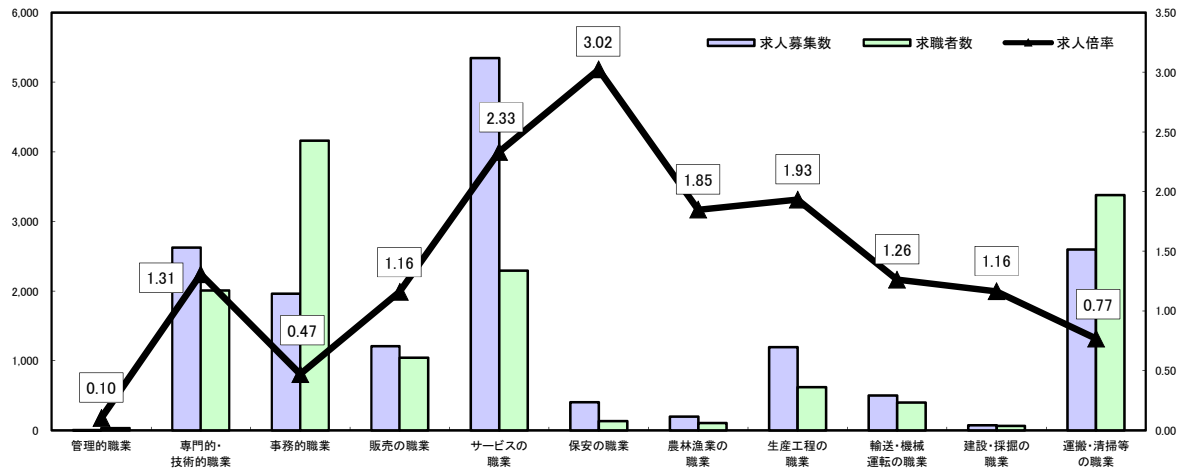
常用



\*求人募集数・求職者数は左目盛(人)、求人倍率は右目盛(倍)

|       | 管理的職業 | 専門的・技術的職業 | 事務的職業 | 販売の職業 | サービスの職業 | 保安の職業 | 農林漁業の職業 | 生産工程の職業 | 輸送・機械運転の職業 | 建設・採掘の職業 | 運搬・清掃等の職業 | 職業の合計  |
|-------|-------|-----------|-------|-------|---------|-------|---------|---------|------------|----------|-----------|--------|
| 求人募集数 | 106   | 5,669     | 2,152 | 3,110 | 4,188   | 552   | 117     | 3,058   | 2,442      | 2,226    | 1,254     | 24,874 |
| 求職者数  | 140   | 4,041     | 7,024 | 1,775 | 2,328   | 135   | 141     | 1,562   | 1,007      | 333      | 1,770     | 25,337 |
| 求人倍率  | 0.76  | 1.40      | 0.31  | 1.75  | 1.80    | 4.09  | 0.83    | 1.96    | 2.43       | 6.68     | 0.71      | 0.98   |

常用的パート



\*求人募集数・求職者数は左目盛(人)、求人倍率は右目盛(倍)

|       | 管理的職業 | 専門的・技術的職業 | 事務的職業 | 販売の職業 | サービスの職業 | 保安の職業 | 農林漁業の職業 | 生産工程の職業 | 輸送・機械運転の職業 | 建設・採掘の職業 | 運搬・清掃等の職業 | 職業の合計  |
|-------|-------|-----------|-------|-------|---------|-------|---------|---------|------------|----------|-----------|--------|
| 求人募集数 | 3     | 2,625     | 1,961 | 1,207 | 5,347   | 402   | 194     | 1,196   | 501        | 71       | 2,596     | 16,103 |
| 求職者数  | 29    | 2,007     | 4,161 | 1,041 | 2,292   | 133   | 105     | 619     | 397        | 61       | 3,380     | 19,074 |
| 求人倍率  | 0.10  | 1.31      | 0.47  | 1.16  | 2.33    | 3.02  | 1.85    | 1.93    | 1.26       | 1.16     | 0.77      | 0.84   |

- (注) 1 求人募集数・求職者数・求人倍率は正式にはそれぞれ有効求人数・有効求職者数・有効求人倍率といいます。  
 2 求人倍率は、求職者1人あたりの求人募集数を意味しています。  
 3 [職業の合計]欄には、[職業分類不能]を含みます。  
 4 常用とは、雇用契約において雇用期間の定めがないか又は4ヶ月以上の雇用期間が定められているもの(季節労働者を除く)をいいます。  
 5 常用的パートとは、パートタイムのうち雇用期間の定めがないか又は4ヶ月以上の雇用期間によって就労するものをいいます。

求人・求職バランスシート(令和4年4月分)

◎常用

(単位:人倍)

|                            | 求人募集数        | 求職者数         | 求人倍率<br>(原数値) |
|----------------------------|--------------|--------------|---------------|
| <b>職業計</b>                 | <b>4,161</b> | <b>2,761</b> | <b>1.51</b>   |
| A 管理的職業                    | 19           | 6            | 3.17          |
| B 専門的・技術的職業                | 875          | 295          | 2.97          |
| 07 開発技術者                   | 50           | 10           | 5.00          |
| 08 製造技術者                   | 35           | 48           | 0.73          |
| 09 建築・土木技術者等               | 307          | 22           | 13.95         |
| 10 情報処理・通信技術者              | 19           | 28           | 0.68          |
| 11 その他の技術者                 | 2            | 4            | 0.50          |
| 12 医師、薬剤師等                 | 16           | 4            | 4.00          |
| 13 保健師、助産師、看護師             | 129          | 53           | 2.43          |
| 14 医療技術者                   | 73           | 17           | 4.29          |
| 15 その他の保健医療                | 34           | 15           | 2.27          |
| 16 社会福祉の専門的職業              | 150          | 42           | 3.57          |
| 22 美術家、デザイナー等              | 15           | 19           | 0.79          |
| 05.06.17~21.23.24その他の専門的職業 | 45           | 33           | 1.36          |
| C 事務的職業                    | 298          | 581          | 0.51          |
| 25 一般事務員                   | 175          | 517          | 0.34          |
| 26 会計事務員                   | 24           | 22           | 1.09          |
| 27 生産関連事務員                 | 45           | 19           | 2.37          |
| 28 営業・販売関連事務員              | 42           | 19           | 2.21          |
| 29 外勤事務員                   | 3            | 0            | -             |
| 30 運輸・郵便事務                 | 9            | 0            | -             |
| 31 事務用機器操作の職業              | 4            | 4            | -             |
| D 販売の職業                    | 328          | 116          | 2.83          |
| 32 商品販売の職業                 | 136          | 64           | 2.13          |
| 33 販売類似の職業                 | 2            | 1            | 2.00          |
| 34 営業の職業                   | 190          | 51           | 3.73          |
| E サービスの職業                  | 652          | 287          | 2.27          |
| 35 家庭生活支援サービス              |              |              | -             |
| 36 介護サービスの職業               | 258          | 113          | 2.28          |
| 37 保健医療サービス                | 31           | 10           | 3.10          |
| 38 生活衛生サービス                | 86           | 12           | 7.17          |
| 39 飲食調理の職業                 | 111          | 84           | 1.32          |
| 40 接客・給仕の職業                | 145          | 48           | 3.02          |
| 41 居住施設・ビルの管理              | 1            | 9            | 0.11          |
| 42 その他のサービス                | 20           | 11           | 1.82          |
| F 保安の職業                    | 169          | 37           | 4.57          |
| G 農林漁業の職業                  | 43           | 29           | 1.48          |
| H 生産工程の職業                  | 860          | 345          | 2.49          |
| 49 生産設備(金属)                | 14           | 13           | 1.08          |
| 50 生産設備(金属除く)              | 23           | 16           | 1.44          |
| 51 生産設備(機械)                | 3            | 8            | 0.38          |
| 52 金属材料製造等                 | 215          | 33           | 6.52          |
| 54 製品製造・加工処理               | 217          | 129          | 1.68          |
| 57 機械組立の職業                 | 149          | 53           | 2.81          |
| 60 機械整備・修理の職業              | 162          | 24           | 6.75          |
| 61 製品検査(金属)                | 22           | 8            | 2.75          |
| 62 製品検査(金属除く)              | 12           | 12           | 1.00          |
| 63 機械検査の職業                 | 11           | 5            | 2.20          |
| 64 生産関連・生産類似               | 32           | 44           | 0.73          |
| I 輸送・機械運転の職業               | 261          | 151          | 1.73          |
| 65 鉄道運転の職業                 | 2            |              | -             |
| 66 自動車運転の職業                | 193          | 124          | 1.56          |
| 67 船舶・航空機運転                | 1            | 1            | 1.00          |
| 68 その他の輸送の職業               | 27           | 11           | 2.45          |
| 69 定置・建設機械運転               | 38           | 15           | 2.53          |
| J 建設・採掘の職業                 | 478          | 73           | 6.55          |
| 70 建設躯体工事の職業               | 68           | 8            | 8.50          |
| 71 建設の職業                   | 97           | 22           | 4.41          |
| 72 電気工事の職業                 | 104          | 15           | 6.93          |
| 73 土木の職業                   | 208          | 28           | 7.43          |
| 74 採掘の職業                   | 1            |              | -             |
| K 運搬・清掃等の職業                | 178          | 258          | 0.69          |
| 75 運搬の職業                   | 97           | 61           | 1.59          |
| 76 清掃の職業                   | 43           | 61           | 0.70          |
| 77 包装の職業                   | 5            | 4            | 1.25          |
| 78 その他の運搬等の職業              | 33           | 132          | 0.25          |
| 分類不能の職業                    |              | 583          | -             |
| (IT関連の職業計)                 | 188          | 58           | 3.24          |
| (IT技術関連)                   | 54           | 38           | 1.42          |
| (IT操作関連)                   | 17           | 16           | 1.06          |
| (IT製造関連)                   | 117          | 4            | 29.25         |
| (福祉関連の職業計)                 | 540          | 199          | 2.71          |
| (介護関連)                     | 378          | 137          | 2.76          |
| (その他の福祉)                   | 162          | 62           | 2.61          |

◎常用的パート

ハローワーク北部3所計

(福知山所、舞鶴所、峰山所)

(単位:人倍)

|                            | 求人募集数        | 求職者数         | 求人倍率<br>(原数値) |
|----------------------------|--------------|--------------|---------------|
| <b>職業計</b>                 | <b>2,937</b> | <b>2,569</b> | <b>1.14</b>   |
| A 管理的職業                    | 1            | 1            | 1.00          |
| B 専門的・技術的職業                | 357          | 205          | 1.74          |
| 07 開発技術者                   | 1            | 2            | 0.50          |
| 08 製造技術者                   | 2            | 13           | 0.15          |
| 09 建築・土木技術者等               | 8            | 4            | 2.00          |
| 10 情報処理・通信技術者              |              | 3            | -             |
| 11 その他の技術者                 | 3            | 1            | 3.00          |
| 12 医師、薬剤師等                 | 20           | 3            | 6.67          |
| 13 保健師、助産師、看護師             | 88           | 74           | 1.19          |
| 14 医療技術者                   | 38           | 12           | 3.17          |
| 15 その他の保健医療                | 8            | 8            | 1.00          |
| 16 社会福祉の専門的職業              | 116          | 53           | 2.19          |
| 22 美術家、デザイナー等              | 14           | 3            | 4.67          |
| 05.06.17~21.23.24その他の専門的職業 | 59           | 29           | 2.03          |
| C 事務的職業                    | 248          | 466          | 0.53          |
| 25 一般事務員                   | 183          | 431          | 0.42          |
| 26 会計事務員                   | 11           | 13           | 0.85          |
| 27 生産関連事務員                 | 35           | 4            | 8.75          |
| 28 営業・販売関連事務員              | 13           | 5            | 2.60          |
| 29 外勤事務員                   |              | 2            | -             |
| 30 運輸・郵便事務                 | 4            | 2            | 2.00          |
| 31 事務用機器操作の職業              | 2            | 9            | 0.22          |
| D 販売の職業                    | 330          | 98           | 3.37          |
| 32 商品販売の職業                 | 319          | 91           | 3.51          |
| 33 販売類似の職業                 | 1            | 1            | 1.00          |
| 34 営業の職業                   | 10           | 6            | 1.67          |
| E サービスの職業                  | 984          | 295          | 3.34          |
| 35 家庭生活支援サービス              | 4            | 2            | 2.00          |
| 36 介護サービスの職業               | 257          | 64           | 4.02          |
| 37 保健医療サービス                | 32           | 10           | 3.20          |
| 38 生活衛生サービス                | 64           | 11           | 5.82          |
| 39 飲食調理の職業                 | 232          | 119          | 1.95          |
| 40 接客・給仕の職業                | 339          | 61           | 5.56          |
| 41 居住施設・ビルの管理              | 11           | 8            | 1.38          |
| 42 その他のサービス                | 15           | 4            | 2.25          |
| F 保安の職業                    | 110          | 14           | 7.86          |
| G 農林漁業の職業                  | 34           | 23           | 1.48          |
| H 生産工程の職業                  | 232          | 167          | 1.39          |
| 49 生産設備(金属)                |              | 0            | -             |
| 50 生産設備(金属除く)              |              | 2            | -             |
| 51 生産設備(機械)                |              |              | -             |
| 52 金属材料製造等                 | 19           | 2            | 9.50          |
| 54 製品製造・加工処理               | 126          | 73           | 1.73          |
| 57 機械組立の職業                 | 48           | 24           | 2.00          |
| 60 機械整備・修理の職業              | 9            | 5            | 1.80          |
| 61 製品検査(金属)                | 15           | 17           | 0.88          |
| 62 製品検査(金属除く)              | 11           | 14           | 0.79          |
| 63 機械検査の職業                 |              | 4            | -             |
| 64 生産関連・生産類似               | 4            | 26           | 0.15          |
| I 輸送・機械運転の職業               | 78           | 53           | 1.47          |
| 65 鉄道運転の職業                 |              |              | -             |
| 66 自動車運転の職業                | 76           | 44           | 1.73          |
| 67 船舶・航空機運転                |              |              | -             |
| 68 その他の輸送の職業               |              | 4            | -             |
| 69 定置・建設機械運転               | 2            | 5            | 0.40          |
| J 建設・採掘の職業                 | 5            | 9            | 0.56          |
| 70 建設躯体工事の職業               |              |              | -             |
| 71 建設の職業                   | 2            | 4            | 0.50          |
| 72 電気工事の職業                 | 2            | 2            | 1.00          |
| 73 土木の職業                   | 1            | 3            | 0.33          |
| 74 採掘の職業                   |              |              | -             |
| K 運搬・清掃等の職業                | 558          | 573          | 0.97          |
| 75 運搬の職業                   | 76           | 44           | 1.73          |
| 76 清掃の職業                   | 178          | 142          | 1.25          |
| 77 包装の職業                   | 171          | 13           | 13.15         |
| 78 その他の運搬等の職業              | 133          | 374          | 0.36          |
| 分類不能の職業                    |              | 665          | -             |
| (IT関連の職業計)                 | 37           | 12           | 3.08          |
| (IT技術関連)                   |              | 3            | -             |
| (IT操作関連)                   | 10           | 9            | 1.11          |
| (IT製造関連)                   | 27           | 0            | -             |
| (福祉関連の職業計)                 | 409          | 159          | 2.57          |
| (介護関連)                     | 307          | 79           | 3.89          |
| (その他の福祉)                   | 102          | 80           | 1.28          |

※ 資料出所:職業安定業務統計 ※ 職種は平成24年3月改定「厚生労働省編職業分類表」に基づくもの。

※ この数値は、京都労働局管内の北部3公共職業安定所の合計数です。

※ 求人募集数・求職者数・求人倍率は正式にはそれぞれ有効求人数・有効求職者数・有効求人倍率といいます。

※ 常用とは、雇用契約において雇用期間の定めがない又は4ヶ月以上の雇用期間が定められているもの(季節労働者を除く)をいいます。

※ 常用的パートとは、パートタイムの内雇用期間の定めがない又は4ヶ月以上の雇用期間によって就労するものをいいます。

※ ハローワークインターネットサービスの求人拡充に伴い、令和3年9月以降の数値には、ハローワークに未登録、オンライン上で求職登録した求職者数や、求職者がハローワークインターネットサービスの求人拡充に伴って直接応募した就職件数等が含まれている。

※ 「IT関連の職業」及び「福祉関連の職業」についてはそれぞれの職業から抽出した内数

「IT技術関連」とは……電気・電子・電気通信設計技術者、同機器生産技術者、システムコンサルタント、システム設計技術者、ソフトウェア開発技術者、プログラマーなど

「IT操作関連」とは……グラフィックデザイナー、ウェブデザイナー、データ入力係員、製図員など

「IT製造関連」とは……電気通信機械器具組立工、半導体製品製造工、被覆電線製造工、電気通信機械器具修理工、通信線架線・敷設作業員、電気通信設備作業員など

「介護関連」とは……福祉施設指導専門員、介護支援専門員、医療ソーシャルワーカー、家政婦(夫)、家事手伝い、施設介護員、訪問介護職など

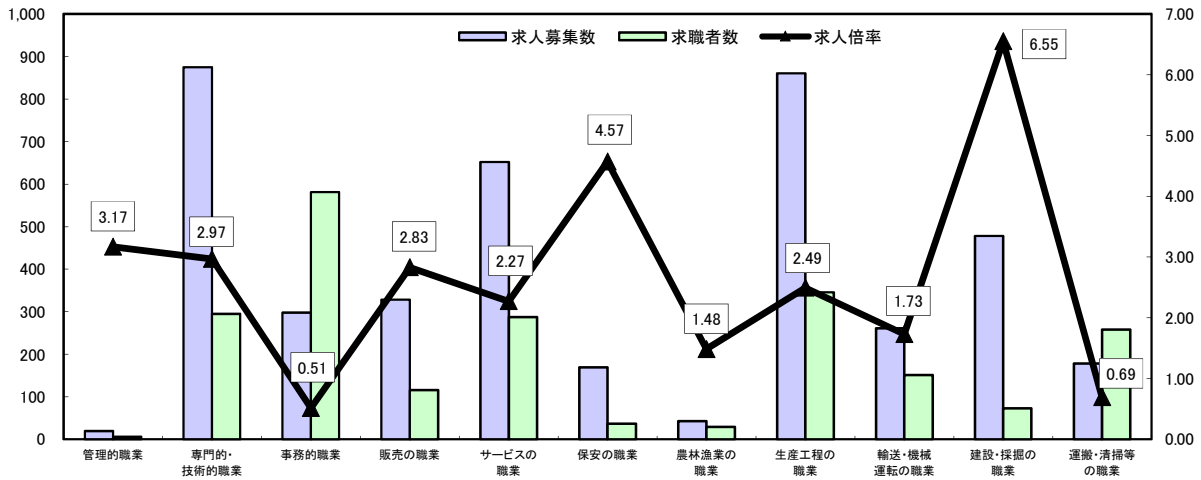
「その他の福祉」とは……保健師、助産師、看護師、理学療法士、作業療法士、視能訓練士、言語聴覚士、福祉相談・指導専門員など

# 求人・求職バランスシート

令和4年4月

ハローワーク北部3所  
(福知山所、舞鶴所、峰山所)

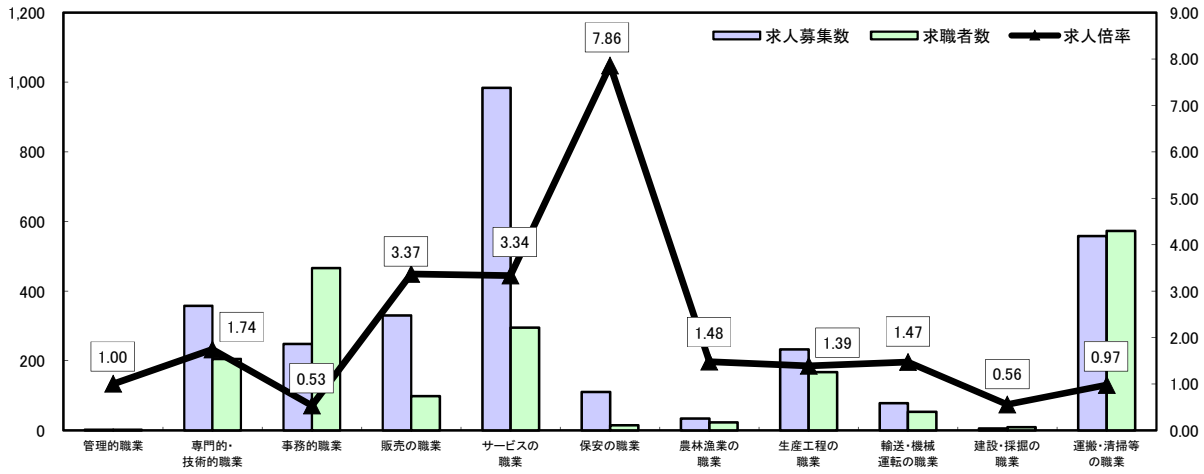
## 常 用



\*求人募集数・求職者数は左目盛(人)、求人倍率は右目盛(倍)

|       | 管理的職業 | 専門的・技術的職業 | 事務的職業 | 販売の職業 | サービスの職業 | 保安の職業 | 農林漁業の職業 | 生産工程の職業 | 輸送・機械運転の職業 | 建設・採掘の職業 | 運搬・清掃等の職業 | 職業の合計 |
|-------|-------|-----------|-------|-------|---------|-------|---------|---------|------------|----------|-----------|-------|
| 求人募集数 | 19    | 875       | 298   | 328   | 652     | 169   | 43      | 860     | 261        | 478      | 178       | 4,161 |
| 求職者数  | 6     | 295       | 581   | 116   | 287     | 37    | 29      | 345     | 151        | 73       | 258       | 2,761 |
| 求人倍率  | 3.17  | 2.97      | 0.51  | 2.83  | 2.27    | 4.57  | 1.48    | 2.49    | 1.73       | 6.55     | 0.69      | 1.51  |

## 常用的パート



\*求人募集数・求職者数は左目盛(人)、求人倍率は右目盛(倍)

|       | 管理的職業 | 専門的・技術的職業 | 事務的職業 | 販売の職業 | サービスの職業 | 保安の職業 | 農林漁業の職業 | 生産工程の職業 | 輸送・機械運転の職業 | 建設・採掘の職業 | 運搬・清掃等の職業 | 職業の合計 |
|-------|-------|-----------|-------|-------|---------|-------|---------|---------|------------|----------|-----------|-------|
| 求人募集数 | 1     | 357       | 248   | 330   | 984     | 110   | 34      | 232     | 78         | 5        | 558       | 2,937 |
| 求職者数  | 1     | 205       | 466   | 98    | 295     | 14    | 23      | 167     | 53         | 9        | 573       | 2,569 |
| 求人倍率  | 1.00  | 1.74      | 0.53  | 3.37  | 3.34    | 7.86  | 1.48    | 1.39    | 1.47       | 0.56     | 0.97      | 1.14  |

- (注) 1 求人募集数・求職者数・求人倍率は正式にはそれぞれ有効求人人数・有効求職者数・有効求人倍率といいます。  
 2 求人倍率は、求職者1人あたりの求人募集数を意味しています。  
 3 [職業の合計]欄には、[職業分類不能]を含みます。  
 4 常用とは、雇用契約において雇用期間の定めがないか又は4ヶ月以上の雇用期間が定められているもの(季節労働者を除く)をいいます。  
 5 常用的パートとは、パートタイムのうち雇用期間の定めがないか又は4ヶ月以上の雇用期間によって就労するものをいいます。