

求人・求職バランスシート(令和5年3月分)

京都労働局

◎常用

(単位:人倍)

職業計	求人募集数	求職者数	求人倍率 (原数値)
<b>職業計</b>	<b>28,844</b>	<b>25,797</b>	<b>1.12</b>
A 管理的職業	186	161	1.16
B 専門的・技術的職業	6,376	3,928	1.62
07 開発技術者	363	166	2.19
08 製造技術者	341	296	1.15
09 建築・土木技術者等	1,136	188	6.04
10 情報処理・通信技術者	456	571	0.80
11 その他の技術者	84	23	3.65
12 医師・薬剤師等	97	52	1.87
13 保健師・助産師・看護師	983	435	2.26
14 医療技術者	556	163	3.41
15 その他の保健医療	454	219	2.07
16 社会福祉の専門的職業	1,389	540	2.57
22 美術家、デザイナー等	120	562	0.21
05.06.17～21.23.24その他の専門的職業	397	713	0.56
C 事務的職業	2,933	7,308	0.40
25 一般事務員	1,896	6,252	0.30
26 会計事務員	317	523	0.61
27 生産関連事務員	283	156	1.81
28 営業・販売関連事務員	350	280	1.25
29 外勤事務員	5	0	-
30 運輸・郵便事務	68	29	2.34
31 事務用機器操作の職業	14	68	0.21
D 販売の職業	3,255	1,537	2.12
32 商品販売の職業	1,256	778	1.61
33 販売類似の職業	163	26	6.27
34 営業の職業	1,836	733	2.50
E サービスの職業	5,106	2,352	2.17
35 家庭生活支援サービス	1	6	0.17
36 介護サービスの職業	1,921	781	2.46
37 保健医療サービス	330	117	2.82
38 生活衛生サービス	486	258	1.88
39 飲食調理の職業	1,241	547	2.27
40 接客・給仕の職業	951	394	2.41
41 居住施設・ビルの管理	58	110	0.53
42 その他のサービス	118	139	0.85
F 保安の職業	662	167	3.96
G 農林漁業の職業	156	164	0.95
H 生産工程の職業	3,652	1,906	1.92
49 生産設備(金属)	43	43	1.00
50 生産設備(金属除く)	86	45	1.91
51 生産設備(機械)	40	33	1.21
52 金属材料製造等	876	258	3.40
54 製品製造・加工処理	1,075	725	1.48
57 機械組立の職業	500	287	1.74
60 機械整備・修理の職業	601	118	5.09
61 製品検査(金属)	57	23	2.48
62 製品検査(金属除く)	76	48	1.58
63 機械検査の職業	68	21	3.24
64 生産関連・生産類似	230	305	0.75
I 輸送・機械運転の職業	2,400	968	2.48
65 鉄道運転の職業	1	0	-
66 自動車運転の職業	1,967	702	2.80
67 船舶・航空機運転	2	1	2.00
68 その他の輸送の職業	136	85	1.60
69 定置・建設機械運転	294	180	1.63
J 建設・採掘の職業	2,637	312	8.45
70 建設躯体工事の職業	554	37	14.97
71 建設の職業	622	88	7.07
72 電気工事の職業	474	114	4.16
73 土木の職業	977	72	13.57
74 採掘の職業	10	1	10.00
K 運搬・清掃等の職業	1,481	1,885	0.79
75 運搬の職業	828	566	1.46
76 清掃の職業	261	266	0.98
77 包装の職業	83	36	2.31
78 その他の運搬等の職業	309	1,017	0.30
分類不能の職業		5,109	-
(IT関連の職業計)	1,099	1,244	0.88
(IT技術関連)	769	684	1.12
(IT操作関連)	161	515	0.31
(IT製造関連)	169	45	3.76
(福祉関連の職業計)	4,205	1,627	2.58
(介護関連)	2,859	1,041	2.75
(その他の福祉)	1,346	586	2.30

◎常用的パート

(単位:人倍)

職業計	求人募集数	求職者数	求人倍率 (原数値)
<b>職業計</b>	<b>20,296</b>	<b>19,584</b>	<b>1.04</b>
A 管理的職業	7	18	0.39
B 専門的・技術的職業	3,084	2,013	1.53
07 開発技術者	13	22	0.59
08 製造技術者	35	90	0.39
09 建築・土木技術者等	40	39	1.03
10 情報処理・通信技術者	43	101	0.43
11 その他の技術者	13	6	2.17
12 医師・薬剤師等	73	51	1.43
13 保健師・助産師・看護師	797	481	1.66
14 医療技術者	339	111	3.05
15 その他の保健医療	162	120	1.35
16 社会福祉の専門的職業	997	382	2.61
22 美術家、デザイナー等	57	202	0.28
05.06.17～21.23.24その他の専門的職業	515	408	1.26
C 事務的職業	2,682	4,268	0.63
25 一般事務員	2,057	3,860	0.53
26 会計事務員	229	176	1.30
27 生産関連事務員	173	63	2.75
28 営業・販売関連事務員	120	79	1.52
29 外勤事務員	13	2	6.50
30 運輸・郵便事務	68	10	6.80
31 事務用機器操作の職業	22	78	0.28
D 販売の職業	1,371	1,049	1.31
32 商品販売の職業	1,283	948	1.35
33 販売類似の職業	11	16	0.69
34 営業の職業	77	85	0.91
E サービスの職業	6,901	2,155	3.20
35 家庭生活支援サービス	41	17	2.41
36 介護サービスの職業	1,817	586	3.10
37 保健医療サービス	287	104	2.76
38 生活衛生サービス	350	148	2.36
39 飲食調理の職業	2,130	641	3.32
40 接客・給仕の職業	1,863	325	5.73
41 居住施設・ビルの管理	105	152	0.69
42 その他のサービス	308	182	1.69
F 保安の職業	570	154	3.70
G 農林漁業の職業	188	113	1.66
H 生産工程の職業	1,424	728	1.96
49 生産設備(金属)	2	5	0.40
50 生産設備(金属除く)	29	9	3.22
51 生産設備(機械)	12	5	2.40
52 金属材料製造等	73	44	1.66
54 製品製造・加工処理	833	380	2.19
57 機械組立の職業	211	91	2.32
60 機械整備・修理の職業	59	18	3.28
61 製品検査(金属)	35	23	1.52
62 製品検査(金属除く)	87	27	3.22
63 機械検査の職業	51	18	2.83
64 生産関連・生産類似	32	108	0.30
I 輸送・機械運転の職業	693	357	1.94
65 鉄道運転の職業		1	-
66 自動車運転の職業	627	278	2.26
67 船舶・航空機運転		1	-
68 その他の輸送の職業	28	30	0.93
69 定置・建設機械運転	38	47	0.81
J 建設・採掘の職業	92	54	1.70
70 建設躯体工事の職業	13	2	6.50
71 建設の職業	22	30	0.73
72 電気工事の職業	8	9	0.89
73 土木の職業	49	13	3.77
74 採掘の職業			-
K 運搬・清掃等の職業	3,284	3,882	0.85
75 運搬の職業	569	284	2.00
76 清掃の職業	1,421	940	1.51
77 包装の職業	292	107	2.73
78 その他の運搬等の職業	1,002	2,551	0.39
分類不能の職業		4,793	-
(IT関連の職業計)	168	349	0.48
(IT技術関連)	61	118	0.52
(IT操作関連)	67	222	0.30
(IT製造関連)	40	9	4.44
(福祉関連の職業計)	3,378	1,275	2.65
(介護関連)	2,377	709	3.35
(その他の福祉)	1,001	566	1.77

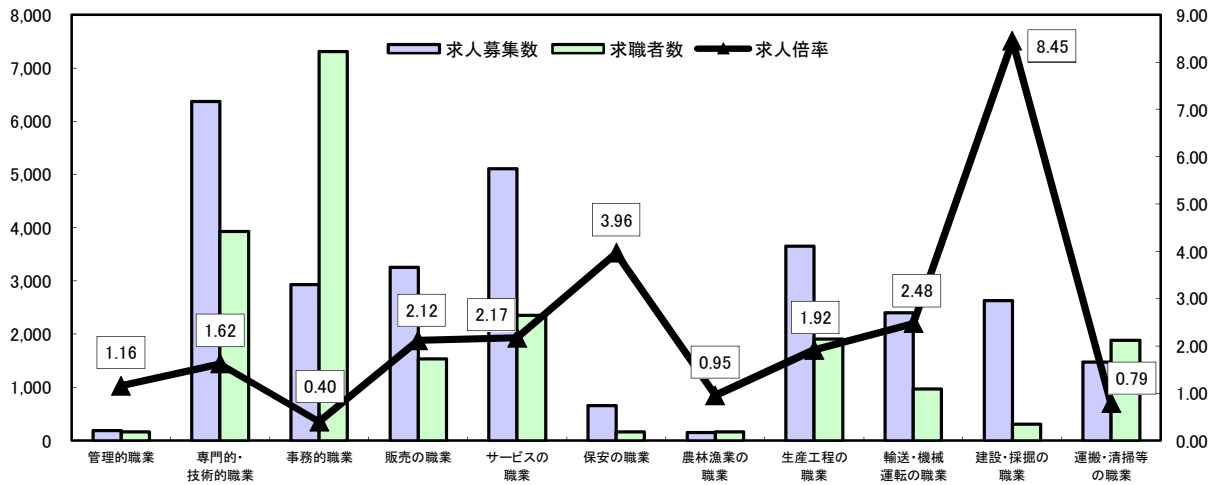
※ 資料出所:職業安定業務統計 ※ 職種は平成24年3月改定「厚生労働省編職業分類表」に基づくもの。  
 ※ この数値は、京都労働局管内の公共職業安定所の合計数です。  
 ※ 求人募集数・求職者数・求人倍率は正式にはそれぞれ有効求人数・有効求職者数・有効求人倍率といえます。  
 ※ 常用とは、雇用契約において雇用期間の定めがないか又は4ヶ月以上の雇用期間が定められているもの(季節労働者を除く)をいいます。  
 ※ 常用的パートとは、パートタイムの内雇用期間の定めがないか又は4ヶ月以上の雇用期間によって就労するものをいいます。  
 ※ ハローワークインターネットサービスの機能拡充に伴い、令和3年9月以降の数値には、ハローワークに来所せず、オンライン上で求職登録した求職者数や、求職者がハローワークインターネットサービスの求人に直接応募した就職件数等が含まれている。  
 ※ 「IT関連の職業」及び「福祉関連の職業」についてはそれぞれの職業から抽出した内数  
 「IT技術関連」とは……電気・電子・電気通信設計技術者、同機器生産技術者、システムコンサルタント、システム設計技術者、ソフトウェア開発技術者、プログラマーなど  
 「IT操作関連」とは……グラフィックデザイナー、ウェブデザイナー、データ入力係員、製図工など  
 「IT製造関連」とは……電気通信機械器具組立工、半導体製品製造工、被覆電線製造工、電気通信機械器具修理工、通信線架線・敷設作業員、電気通信設備作業員など  
 「介護関連」とは……福祉施設指導専門員、介護支援専門員、医療ソーシャルワーカー、家政婦(夫)、家事手伝、施設介護員、訪問介護職など  
 「その他の福祉」とは……保健師、助産師、看護師、理学療法士、作業療法士、視能訓練士、言語聴覚士、福祉相談・指導専門員など

# 求人・求職バランスシート

令和5年3月

京都労働局

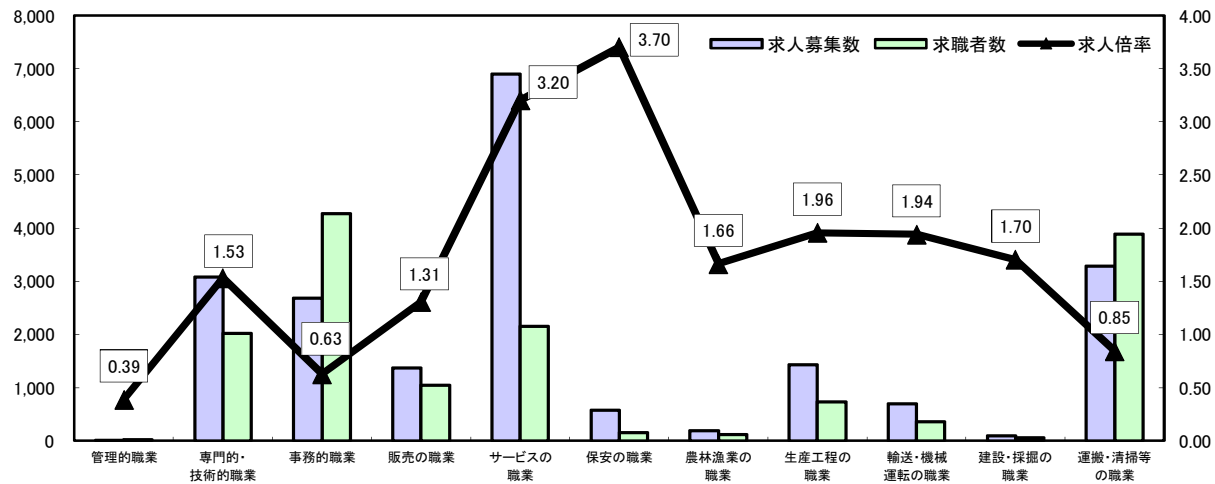
## 常用



\*求人募集数・求職者数は左目盛(人)、求人倍率は右目盛(倍)

	管理的職業	専門的・技術的職業	事務的職業	販売の職業	サービスの職業	保安の職業	農林漁業の職業	生産工程の職業	輸送・機械運転の職業	建設・採掘の職業	運搬・清掃等の職業	職業の合計
求人募集数	186	6,376	2,933	3,255	5,106	662	156	3,652	2,400	2,637	1,481	28,844
求職者数	161	3,928	7,308	1,537	2,352	167	164	1,906	968	312	1,885	25,797
求人倍率	1.16	1.62	0.40	2.12	2.17	3.96	0.95	1.92	2.48	8.45	0.79	1.12

## 常用的パート



\*求人募集数・求職者数は左目盛(人)、求人倍率は右目盛(倍)

	管理的職業	専門的・技術的職業	事務的職業	販売の職業	サービスの職業	保安の職業	農林漁業の職業	生産工程の職業	輸送・機械運転の職業	建設・採掘の職業	運搬・清掃等の職業	職業の合計
求人募集数	7	3,084	2,682	1,371	6,901	570	188	1,424	693	92	3,284	20,296
求職者数	18	2,013	4,268	1,049	2,155	154	113	728	357	54	3,882	19,584
求人倍率	0.39	1.53	0.63	1.31	3.20	3.70	1.66	1.96	1.94	1.70	0.85	1.04

- (注) 1 求人募集数・求職者数・求人倍率は正式にはそれぞれ有効求人人数・有効求職者数・有効求人倍率といいます。  
 2 求人倍率は、求職者1人あたりの求人募集数を意味しています。  
 3 [職業の合計]欄には、[職業分類不能]を含みます。  
 4 常用とは、雇用契約において雇用期間の定めがないか又は4ヶ月以上の雇用期間が定められているもの(季節労働者を除く)をいいます。  
 5 常用的パートとは、パートタイムのうち雇用期間の定めがないか又は4ヶ月以上の雇用期間によって就労するものをいいます。

求人・求職バランスシート(令和5年3月分)

ハローワーク南部5所計

◎常用

◎常用的パート

(京都西陣所、京都七条所、伏見所、宇治所、京都田辺所)

	求人募集数	求職者数	求人倍率 (原数値)
<b>職業計</b>	<b>24,801</b>	<b>23,047</b>	<b>1.08</b>
A 管理的職業	170	154	1.10
B 専門的・技術的職業	5,567	3,642	1.53
07 開発技術者	324	153	2.12
08 製造技術者	303	247	1.23
09 建築・土木技術者等	858	170	5.05
10 情報処理・通信技術者	444	553	0.80
11 その他の技術者	68	22	3.09
12 医師・薬剤師等	81	48	1.69
13 保健師・助産師・看護師	861	381	2.26
14 医療技術者	496	145	3.42
15 その他の保健医療	426	207	2.06
16 社会福祉の専門的職業	1,257	482	2.61
22 美術家、デザイナー等	105	546	0.19
05.06.17～21.23.24その他の専門的職業	344	688	0.50
C 事務的職業	2,569	6,745	0.38
25 一般事務員	1,673	5,751	0.29
26 会計事務員	285	490	0.58
27 生産関連事務員	239	147	1.63
28 営業・販売関連事務員	301	269	1.12
29 外勤事務員	3	0	-
30 運輸・郵便事務	56	27	2.07
31 事務用機器操作の職業	12	61	0.20
D 販売の職業	2,893	1,416	2.04
32 商品販売の職業	1,117	694	1.61
33 販売類似の職業	158	23	6.87
34 営業の職業	1,618	699	2.31
E サービスの職業	4,470	2,085	2.14
35 家庭生活支援サービス	1	6	0.17
36 介護サービスの職業	1,691	672	2.52
37 保健医療サービス	287	102	2.81
38 生活衛生サービス	393	245	1.60
39 飲食調理の職業	1,124	475	2.37
40 接客・給仕の職業	817	351	2.33
41 居住施設・ビルの管理	57	104	0.55
42 その他のサービス	100	130	0.77
F 保安の職業	499	136	3.67
G 農林漁業の職業	125	136	0.92
H 生産工程の職業	2,909	1,585	1.84
49 生産設備(金属)	27	33	0.82
50 生産設備(金属除く)	57	35	1.63
51 生産設備(機械)	38	32	1.19
52 金属材料製造等	709	217	3.27
54 製品製造・加工処理	846	627	1.35
57 機械組立の職業	432	239	1.81
60 機械整備・修理の職業	463	88	5.26
61 製品検査(金属)	43	17	2.53
62 製品検査(金属除く)	58	32	1.81
63 機械検査の職業	48	20	2.40
64 生産関連・生産類似	188	245	0.77
I 輸送・機械運転の職業	2,140	819	2.61
65 鉄道運転の職業		0	-
66 自動車運転の職業	1,787	577	3.10
67 船舶・航空機運転		1	-
68 その他の輸送の職業	111	74	1.50
69 定置・建設機械運転	242	167	1.45
J 建設・採掘の職業	2,181	240	9.09
70 建設躯体工事の職業	495	32	15.47
71 建設の職業	526	68	7.74
72 電気工事の職業	368	97	3.79
73 土木の職業	783	43	18.21
74 採掘の職業	9	0	-
K 運搬・清掃等の職業	1,278	1,626	0.79
75 運搬の職業	713	494	1.44
76 清掃の職業	213	212	1.00
77 包装の職業	76	34	2.24
78 その他の運搬等の職業	276	886	0.31
分類不能の職業		4,463	-
(IT関連の職業計)	1,004	1,194	0.84
(IT技術関連)	719	654	1.10
(IT操作関連)	147	500	0.29
(IT製造関連)	138	40	3.45
(福祉関連の職業計)	3,725	1,424	2.62
(介護関連)	2,530	898	2.82
(その他の福祉)	1,195	526	2.27

	求人募集数	求職者数	求人倍率 (原数値)
<b>職業計</b>	<b>17,685</b>	<b>17,203</b>	<b>1.03</b>
A 管理的職業	6	18	0.33
B 専門的・技術的職業	2,751	1,815	1.52
07 開発技術者	13	22	0.59
08 製造技術者	29	80	0.36
09 建築・土木技術者等	31	37	0.84
10 情報処理・通信技術者	42	97	0.43
11 その他の技術者	10	6	1.67
12 医師・薬剤師等	60	51	1.18
13 保健師・助産師・看護師	707	406	1.74
14 医療技術者	302	101	2.99
15 その他の保健医療	137	108	1.27
16 社会福祉の専門的職業	915	334	2.74
22 美術家、デザイナー等	43	196	0.22
05.06.17～21.23.24その他の専門的職業	462	377	1.23
C 事務的職業	2,385	3,891	0.61
25 一般事務員	1,801	3,503	0.51
26 会計事務員	221	167	1.32
27 生産関連事務員	158	62	2.55
28 営業・販売関連事務員	106	75	1.41
29 外勤事務員	11	2	5.50
30 運輸・郵便事務	66	10	6.60
31 事務用機器操作の職業	22	72	0.31
D 販売の職業	1,118	957	1.17
32 商品販売の職業	1,045	861	1.21
33 販売類似の職業	10	15	0.67
34 営業の職業	63	81	0.78
E サービスの職業	5,960	1,896	3.14
35 家庭生活支援サービス	38	17	2.24
36 介護サービスの職業	1,579	515	3.07
37 保健医療サービス	240	88	2.73
38 生活衛生サービス	302	139	2.17
39 飲食調理の職業	1,894	558	3.39
40 接客・給仕の職業	1,563	273	5.73
41 居住施設・ビルの管理	102	147	0.69
42 その他のサービス	242	159	1.52
F 保安の職業	491	136	3.61
G 農林漁業の職業	163	94	1.73
H 生産工程の職業	1,243	581	2.14
49 生産設備(金属)	2	4	0.50
50 生産設備(金属除く)	29	7	4.14
51 生産設備(機械)	12	3	4.00
52 金属材料製造等	64	36	1.78
54 製品製造・加工処理	717	315	2.28
57 機械組立の職業	193	73	2.64
60 機械整備・修理の職業	55	16	3.44
61 製品検査(金属)	21	10	2.10
62 製品検査(金属除く)	71	16	4.44
63 機械検査の職業	50	14	3.57
64 生産関連・生産類似	29	87	0.33
I 輸送・機械運転の職業	626	313	2.00
65 鉄道運転の職業		1	-
66 自動車運転の職業	565	246	2.30
67 船舶・航空機運転		1	-
68 その他の輸送の職業	26	23	1.13
69 定置・建設機械運転	35	42	0.83
J 建設・採掘の職業	80	49	1.63
70 建設躯体工事の職業	13	2	6.50
71 建設の職業	18	28	0.64
72 電気工事の職業	5	7	0.71
73 土木の職業	44	12	3.67
74 採掘の職業			-
K 運搬・清掃等の職業	2,862	3,313	0.86
75 運搬の職業	487	247	1.97
76 清掃の職業	1,269	796	1.59
77 包装の職業	239	97	2.46
78 その他の運搬等の職業	867	2,173	0.40
分類不能の職業		4,140	-
(IT関連の職業計)	153	331	0.46
(IT技術関連)	60	114	0.53
(IT操作関連)	57	209	0.27
(IT製造関連)	36	8	4.50
(福祉関連の職業計)	3,004	1,109	2.71
(介護関連)	2,106	627	3.36
(その他の福祉)	898	482	1.86

※ 資料出所：職業安定業務統計 ※ 職種は平成24年3月改定「厚生労働省編職業分類表」に基づくもの。  
 ※ この数値は、京都労働局管内の南部5公共職業安定所の合計数です。  
 ※ 求人募集数・求職者数・求人倍率は正式にはそれぞれ有効求職者数・有効求職者数・有効求人倍率といえます。  
 ※ 常用とは、雇用契約において雇用期間の定めがない又は4ヶ月以上の雇用期間が定められているもの(季節労働者を除く)をいいます。  
 ※ 常用的パートとは、パートタイムの内雇用期間の定めがない又は4ヶ月以上の雇用期間によって就労するものをいいます。  
 ※ ハローワークインターネットサービスの機能拡充に伴い、令和3年9月以降の数値には、ハローワークに来所せず、オンライン上で求職登録した求職者数や、求職者がハローワークインターネットサービスの求人に直接応募した就職件数等が含まれている。  
 ※ 「IT関連の職業」及び「福祉関連の職業」についてはそれぞれの職業から抽出した内数  
 「IT技術関連」とは……電気・電子・電気通信設計技術者、同機器生産技術者、システムコンサルタント、システム設計技術者、ソフトウェア開発技術者、プログラマーなど  
 「IT操作関連」とは……グラフィックデザイナー、ウェブデザイナー、データ入力係員、製図工など  
 「IT製造関連」とは……電気通信機械器具組立工、半導体製品製造工、被覆電線製造工、電気通信機械器具修理工、通信線架線・敷設作業員、電気通信設備作業員など  
 「介護関連」とは……福祉施設指導専門員、介護支援専門員、医療ソーシャルワーカー、家政婦(夫)、家事手伝、施設介護員、訪問介護職など  
 「その他の福祉」とは……保健師、助産師、看護師、理学療法士、作業療法士、視能訓練士、言語聴覚士、福祉相談・指導専門員など

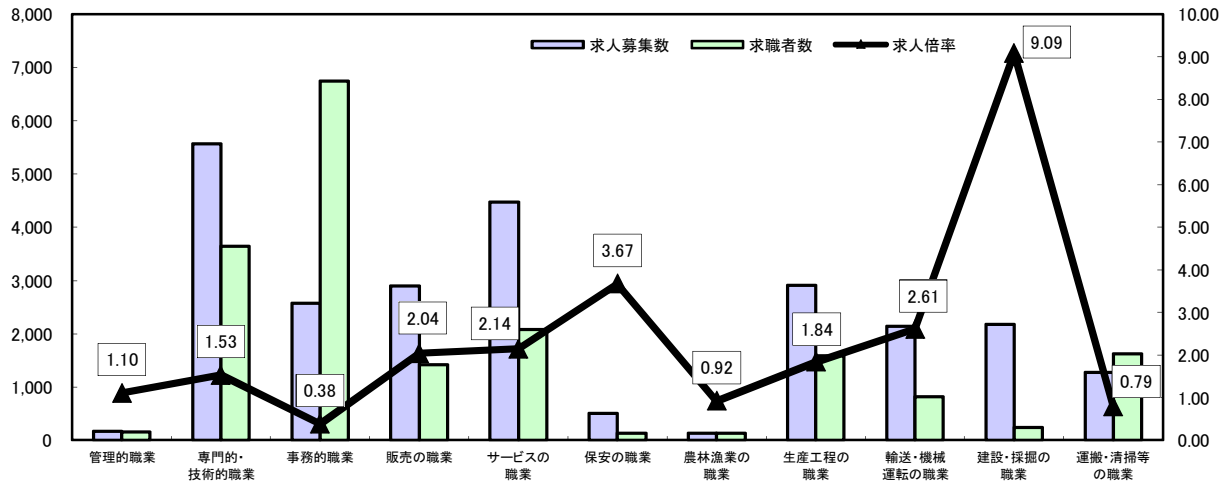
# 求人・求職バランスシート

令和5年3月

ハローワーク南部5所

(京都西陣所、京都七条所、伏見所、宇治所、京都田辺所)

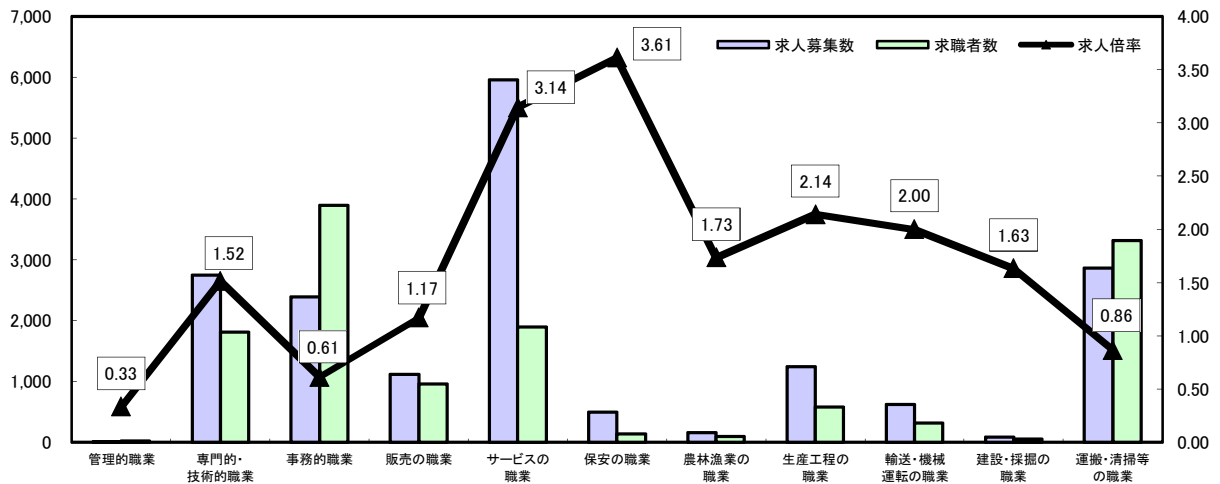
常用



\*求人募集数・求職者数は左目盛(人)、求人倍率は右目盛(倍)

	管理的職業	専門的・技術的職業	事務的職業	販売の職業	サービスの職業	保安の職業	農林漁業の職業	生産工程の職業	輸送・機械運轉の職業	建設・採掘の職業	運搬・清掃等の職業	職業の合計
求人募集数	170	5,567	2,569	2,893	4,470	499	125	2,909	2,140	2,181	1,278	24,801
求職者数	154	3,642	6,745	1,416	2,085	136	136	1,585	819	240	1,626	23,047
求人倍率	1.10	1.53	0.38	2.04	2.14	3.67	0.92	1.84	2.61	9.09	0.79	1.08

常用的パート



\*求人募集数・求職者数は左目盛(人)、求人倍率は右目盛(倍)

	管理的職業	専門的・技術的職業	事務的職業	販売の職業	サービスの職業	保安の職業	農林漁業の職業	生産工程の職業	輸送・機械運轉の職業	建設・採掘の職業	運搬・清掃等の職業	職業の合計
求人募集数	6	2,751	2,385	1,118	5,960	491	163	1,243	626	80	2,862	17,685
求職者数	18	1,815	3,891	957	1,896	136	94	581	313	49	3,313	17,203
求人倍率	0.33	1.52	0.61	1.17	3.14	3.61	1.73	2.14	2.00	1.63	0.86	1.03

- (注) 1 求人募集数・求職者数・求人倍率は正式にはそれぞれ有効求人人数・有効求職者数・有効求人倍率といいます。  
 2 求人倍率は、求職者1人あたりの求人募集数を意味しています。  
 3 [職業の合計]欄には、[職業分類不能]を含みます。  
 4 常用とは、雇用契約において雇用期間の定めがないか又は4ヶ月以上の雇用期間が定められているもの(季節労働者を除く)をいいます。  
 5 常用的パートとは、パートタイムのうち雇用期間の定めがないか又は4ヶ月以上の雇用期間によって就労するものをいいます。

# 求人・求職バランスシート(令和5年3月分)

## ◎常用

	(単位:人倍)		
	求人募集数	求職者数	求人倍率 (原数値)
<b>職業計</b>	<b>4,043</b>	<b>2,750</b>	<b>1.47</b>
A 管理的職業	16	7	2.29
B 専門的・技術的職業	809	286	2.83
07 開発技術者	39	13	3.00
08 製造技術者	38	49	0.78
09 建築・土木技術者等	278	18	15.44
10 情報処理・通信技術者	12	18	0.67
11 その他の技術者	16	1	16.00
12 医師、薬剤師等	16	4	4.00
13 保健師、助産師、看護師	122	54	2.26
14 医療技術者	60	18	3.33
15 その他の保健医療	28	12	2.33
16 社会福祉の専門的職業	132	58	2.28
22 美術家、デザイナー等	15	16	0.94
05.06.17～21.23.24その他の専門的職業	53	25	2.12
C 事務的職業	364	563	0.65
25 一般事務員	223	501	0.45
26 会計事務員	32	33	0.97
27 生産関連事務員	44	9	4.89
28 営業・販売関連事務員	49	11	4.45
29 外勤事務員	2	0	-
30 運輸・郵便事務	12	2	6.00
31 事務用機器操作の職業	2	7	0.29
D 販売の職業	362	121	2.99
32 商品販売の職業	139	84	1.65
33 販売類似の職業	5	3	1.67
34 営業の職業	218	34	6.41
E サービスの職業	636	267	2.38
35 家庭生活支援サービス			-
36 介護サービスの職業	230	109	2.11
37 保健医療サービス	43	15	2.87
38 生活衛生サービス	93	13	7.15
39 飲食調理の職業	117	72	1.63
40 接客・給仕の職業	134	43	3.12
41 居住施設・ビルの管理	1	6	0.17
42 その他のサービス	18	9	2.00
F 保安の職業	163	31	5.26
G 農林漁業の職業	31	28	1.11
H 生産工程の職業	743	321	2.31
49 生産設備(金属)	16	10	1.60
50 生産設備(金属除く)	29	10	2.90
51 生産設備(機械)	2	1	2.00
52 金属材料製造等	167	41	4.07
54 製品製造・加工処理	229	98	2.34
57 機械組立の職業	68	48	1.42
60 機械整備・修理の職業	138	30	4.60
61 製品検査(金属)	14	6	2.33
62 製品検査(金属除く)	18	16	1.13
63 機械検査の職業	20	1	20.00
64 生産関連・生産類似	42	60	0.70
I 輸送・機械運転の職業	260	149	1.74
65 鉄道運転の職業	1	0	-
66 自動車運転の職業	180	125	1.44
67 船舶・航空機運転	2	0	-
68 その他の輸送の職業	25	11	2.27
69 定置・建設機械運転	52	13	4.00
J 建設・採掘の職業	456	72	6.33
70 建設躯体工事の職業	59	5	11.80
71 建設の職業	96	20	4.80
72 電気工事の職業	106	17	6.24
73 土木の職業	194	29	6.69
74 採掘の職業	1	1	1.00
K 運搬・清掃等の職業	203	259	0.78
75 運搬の職業	115	72	1.60
76 清掃の職業	48	54	0.89
77 包装の職業	7	2	3.50
78 その他の運搬等の職業	33	131	0.25
分類不能の職業		646	-
(IT関連の職業計)	95	50	1.90
(IT技術関連)	50	30	1.67
(IT操作関連)	14	15	0.93
(IT製造関連)	31	5	6.20
(福祉関連の職業計)	480	203	2.36
(介護関連)	329	143	2.30
(その他の福祉)	151	60	2.52

## ◎常用的パート

ハローワーク北部3所計

(福知山所、舞鶴所、峰山所)

	(単位:人倍)		
	求人募集数	求職者数	求人倍率 (原数値)
<b>職業計</b>	<b>2,611</b>	<b>2,381</b>	<b>1.10</b>
A 管理的職業	1	0	-
B 専門的・技術的職業	333	198	1.68
07 開発技術者			-
08 製造技術者	6	10	0.60
09 建築・土木技術者等	9	2	4.50
10 情報処理・通信技術者	1	4	0.25
11 その他の技術者	3		-
12 医師、薬剤師等	13	0	-
13 保健師、助産師、看護師	90	75	1.20
14 医療技術者	37	10	3.70
15 その他の保健医療	25	12	2.08
16 社会福祉の専門的職業	82	48	1.71
22 美術家、デザイナー等	14	6	2.33
05.06.17～21.23.24その他の専門的職業	53	31	1.71
C 事務的職業	297	377	0.79
25 一般事務員	256	357	0.72
26 会計事務員	8	9	0.89
27 生産関連事務員	15	1	15.00
28 営業・販売関連事務員	14	4	3.50
29 外勤事務員	2		-
30 運輸・郵便事務	2		-
31 事務用機器操作の職業		6	-
D 販売の職業	253	92	2.75
32 商品販売の職業	238	87	2.74
33 販売類似の職業	1	1	1.00
34 営業の職業	14	4	3.50
E サービスの職業	941	259	3.63
35 家庭生活支援サービス	3	0	-
36 介護サービスの職業	238	71	3.35
37 保健医療サービス	47	16	2.94
38 生活衛生サービス	48	9	5.33
39 飲食調理の職業	236	83	2.84
40 接客・給仕の職業	300	52	5.77
41 居住施設・ビルの管理	3	5	0.60
42 その他のサービス	66	23	2.87
F 保安の職業	79	18	4.39
G 農林漁業の職業	25	19	1.32
H 生産工程の職業	181	147	1.23
49 生産設備(金属)		1	-
50 生産設備(金属除く)		2	-
51 生産設備(機械)		2	-
52 金属材料製造等	9	8	1.13
54 製品製造・加工処理	116	65	1.78
57 機械組立の職業	18	18	1.00
60 機械整備・修理の職業	4	2	2.00
61 製品検査(金属)	14	13	1.08
62 製品検査(金属除く)	16	11	1.45
63 機械検査の職業	1	4	0.25
64 生産関連・生産類似	3	21	0.14
I 輸送・機械運転の職業	67	44	1.52
65 鉄道運転の職業			-
66 自動車運転の職業	62	32	1.94
67 船舶・航空機運転			-
68 その他の輸送の職業	2	7	0.29
69 定置・建設機械運転	3	5	0.60
J 建設・採掘の職業	12	5	2.40
70 建設躯体工事の職業			-
71 建設の職業	4	2	2.00
72 電気工事の職業	3	2	1.50
73 土木の職業	5	1	5.00
74 採掘の職業			-
K 運搬・清掃等の職業	422	569	0.74
75 運搬の職業	82	37	2.22
76 清掃の職業	152	144	1.06
77 包装の職業	53	10	5.30
78 その他の運搬等の職業	135	378	0.36
分類不能の職業		653	-
(IT関連の職業計)	15	18	0.83
(IT技術関連)	1	4	0.25
(IT操作関連)	10	13	0.77
(IT製造関連)	4	1	4.00
(福祉関連の職業計)	374	166	2.25
(介護関連)	271	82	3.30
(その他の福祉)	103	84	1.23

※ 資料出所:職業安定業務統計 ※ 職種は平成24年3月改定「厚生労働省編職業分類表」に基づくもの。

※ この数値は、京都労働局管内の北部3公共職業安定所の合計数です。

※ 求人募集数・求職者数・求人倍率は正式にはそれぞれ有効求職者数・有効求職者数・有効求人倍率とします。

※ 常用とは、雇用契約において雇用期間の定めがない又は4ヶ月以上の雇用期間が定められているもの(季節労働者を除く)をいいます。

※ 常用的パートとは、パートタイムの内雇用期間の定めがない又は4ヶ月以上の雇用期間によって就労するものをいいます。

※ ハローワークインターネットサービスの機能拡充に伴い、令和3年9月以降の数値には、ハローワークに来所せず、オンライン上で求職登録した求職者数や、求職者がハローワークインターネットサービスの求人に直接応募した就職件数等が含まれている。

※ 「IT関連の職業」及び「福祉関連の職業」についてはそれぞれの職業から抽出した内数

「IT技術関連」とは……電気・電子・電気通信設計技術者、同機器生産技術者、システムコンサルタント、システム設計技術者、ソフトウェア開発技術者、プログラマーなど

「IT操作関連」とは……グラフィックデザイナー、ウェブデザイナー、データ入力係員、製図工など

「IT製造関連」とは……電気通信機械器具組立工、半導体製品製造工、被覆電線製造工、電気通信機械器具修理工、通信線架線・敷設作業員、電気通信設備作業員など

「介護関連」とは……福祉施設指導専門員、介護支援専門員、医療ソーシャルワーカー、家政婦(夫)、家事手伝、施設介護員、訪問介護職など

「その他の福祉」とは……保健師、助産師、看護師、理学療法士、作業療法士、視能訓練士、言語聴覚士、福祉相談・指導専門員など

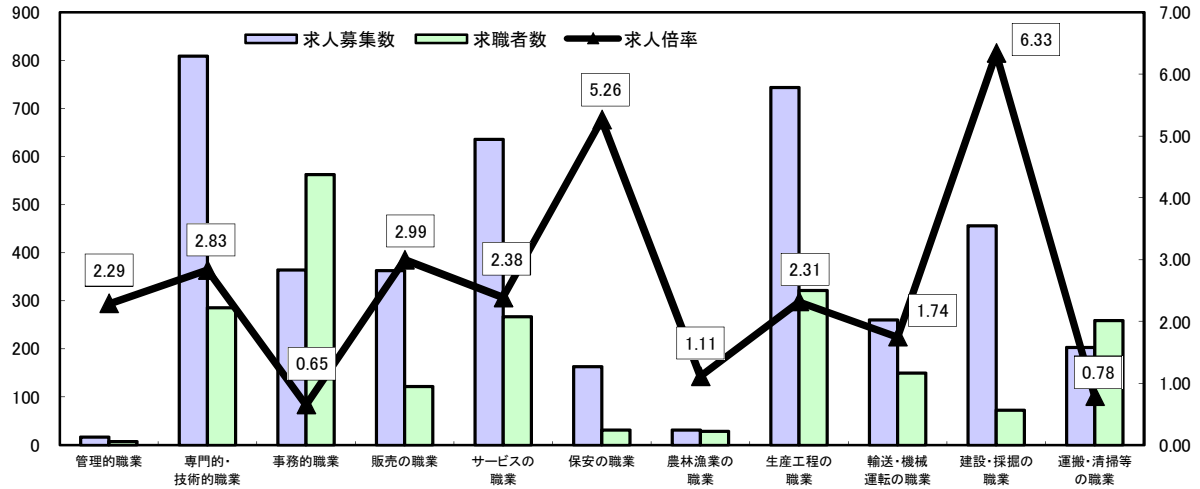
# 求人・求職バランスシート

令和5年3月

ハローワーク北部3所

(福知山所、舞鶴所、峰山所)

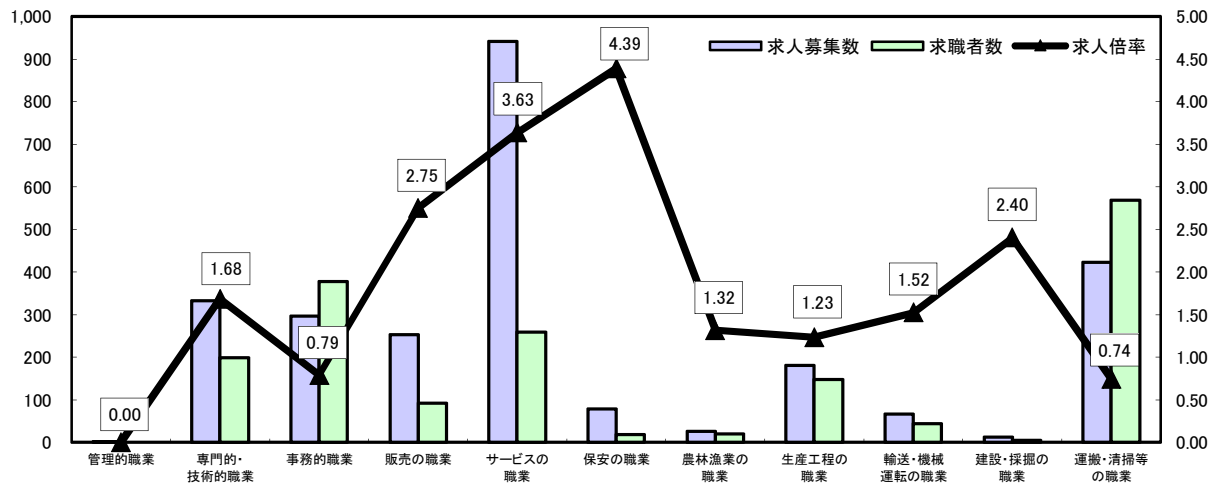
## 常用



\*求人募集数・求職者数は左目盛(人)、求人倍率は右目盛(倍)

	管理的職業	専門的・技術的職業	事務的職業	販売の職業	サービスの職業	保安の職業	農林漁業の職業	生産工程の職業	輸送・機械運転の職業	建設・採掘の職業	運搬・清掃等の職業	職業の合計
求人募集数	16	809	364	362	636	163	31	743	260	456	203	4,043
求職者数	7	286	563	121	267	31	28	321	149	72	259	2,750
求人倍率	2.29	2.83	0.65	2.99	2.38	5.26	1.11	2.31	1.74	6.33	0.78	1.47

## 常用的パート



\*求人募集数・求職者数は左目盛(人)、求人倍率は右目盛(倍)

	管理的職業	専門的・技術的職業	事務的職業	販売の職業	サービスの職業	保安の職業	農林漁業の職業	生産工程の職業	輸送・機械運転の職業	建設・採掘の職業	運搬・清掃等の職業	職業の合計
求人募集数	1	333	297	253	941	79	25	181	67	12	422	2,611
求職者数	0	198	377	92	259	18	19	147	44	5	569	2,381
求人倍率	-	1.68	0.79	2.75	3.63	4.39	1.32	1.23	1.52	2.40	0.74	1.10

- (注) 1 求人募集数・求職者数・求人倍率は正式にはそれぞれ有効求人人数・有効求職者数・有効求人倍率といいます。  
 2 求人倍率は、求職者1人あたりの求人募集数を意味しています。  
 3 [職業の合計]欄には、[職業分類不能]を含みます。  
 4 常用とは、雇用契約において雇用期間の定めがないか又は4ヶ月以上の雇用期間が定められているもの(季節労働者を除く)をいいます。  
 5 常用的パートとは、パートタイムのうち雇用期間の定めがないか又は4ヶ月以上の雇用期間によって就労するものをいいます。