

求人・求職バランスシート(令和4年10月分)

京都労働局

◎常用

◎常用的パート

	求人募集数	求職者数	求人倍率 (原数値)
<b>職業計</b>	<b>29,643</b>	<b>25,787</b>	<b>1.15</b>
A 管理的職業	165	190	0.87
B 専門的・技術的職業	6,357	3,939	1.61
07 開発技術者	351	144	2.44
08 製造技術者	345	347	0.99
09 建築・土木技術者等	1,170	191	6.13
10 情報処理・通信技術者	439	597	0.74
11 その他の技術者	60	27	2.22
12 医師、薬剤師等	83	52	1.60
13 保健師、助産師、看護師	1,075	407	2.64
14 医療技術者	547	168	3.26
15 その他の保健医療	422	227	1.86
16 社会福祉の専門的職業	1,396	492	2.84
22 美術家、デザイナー等	110	604	0.18
05.06.17～21.23.24その他の専門的職業	359	683	0.53
C 事務的職業	2,663	7,002	0.38
25 一般事務員	1,671	5,859	0.29
26 会計事務員	288	538	0.54
27 生産関連事務員	317	181	1.75
28 営業・販売関連事務員	321	305	1.05
29 外勤事務員	3	4	0.75
30 運輸・郵便事務	48	40	1.20
31 事務用機器操作の職業	15	75	0.20
D 販売の職業	3,375	1,697	1.99
32 商品販売の職業	1,523	816	1.87
33 販売類似の職業	177	24	7.38
34 営業の職業	1,675	857	1.95
E サービスの職業	5,471	2,427	2.25
35 家庭生活支援サービス	2	7	0.29
36 介護サービスの職業	2,083	799	2.61
37 保健医療サービス	351	107	3.28
38 生活衛生サービス	462	235	1.97
39 飲食調理の職業	1,411	569	2.48
40 接客・給仕の職業	972	442	2.20
41 居住施設・ビルの管理	73	129	0.57
42 その他のサービス	117	139	0.84
F 保安の職業	742	150	4.95
G 農林漁業の職業	169	147	1.15
H 生産工程の職業	3,904	1,835	2.13
49 生産設備(金属)	51	44	1.16
50 生産設備(金属除く)	119	46	2.59
51 生産設備(機械)	38	37	1.03
52 金属材料製造等	936	246	3.80
54 製品製造・加工処理	1,050	673	1.56
57 機械組立の職業	632	279	2.27
60 機械整備・修理の職業	622	103	6.04
61 製品検査(金属)	68	22	3.09
62 製品検査(金属除く)	78	39	2.00
63 機械検査の職業	48	26	1.85
64 生産関連・生産類似	262	320	0.82
I 輸送・機械運転の職業	2,580	935	2.76
65 鉄道運転の職業	1	5	0.20
66 自動車運転の職業	2,153	681	3.16
67 船舶・航空機運転	1	2	0.50
68 その他の輸送の職業	121	80	1.51
69 定置・建設機械運転	304	167	1.82
J 建設・採掘の職業	2,646	330	8.02
70 建設躯体工事の職業	561	32	17.53
71 建設の職業	692	115	6.02
72 電気工事の職業	443	102	4.34
73 土木の職業	943	79	11.94
74 採掘の職業	7	2	3.50
K 運搬・清掃等の職業	1,571	1,955	0.80
75 運搬の職業	774	618	1.25
76 清掃の職業	350	297	1.18
77 包装の職業	77	31	2.48
78 その他の運搬等の職業	370	1,009	0.37
分類不能の職業		5,180	-
(IT関連の職業計)	1,193	1,329	0.90
(IT技術関連)	752	714	1.05
(IT操作関連)	190	570	0.33
(IT製造関連)	251	45	5.58
(福祉関連の職業計)	4,399	1,579	2.79
(介護関連)	2,968	1,025	2.90
(その他の福祉)	1,431	554	2.58

	求人募集数	求職者数	求人倍率 (原数値)
<b>職業計</b>	<b>19,775</b>	<b>19,563</b>	<b>1.01</b>
A 管理的職業	12	21	0.57
B 専門的・技術的職業	2,970	2,072	1.43
07 開発技術者	10	21	0.48
08 製造技術者	34	91	0.37
09 建築・土木技術者等	41	45	0.91
10 情報処理・通信技術者	42	95	0.44
11 その他の技術者	6	8	0.75
12 医師、薬剤師等	89	63	1.41
13 保健師、助産師、看護師	811	491	1.65
14 医療技術者	376	109	3.45
15 その他の保健医療	114	118	0.97
16 社会福祉の専門的職業	997	491	2.03
22 美術家、デザイナー等	71	187	0.38
05.06.17～21.23.24その他の専門的職業	379	353	1.07
C 事務的職業	2,262	4,190	0.54
25 一般事務員	1,640	3,767	0.44
26 会計事務員	201	197	1.02
27 生産関連事務員	200	65	3.08
28 営業・販売関連事務員	158	73	2.16
29 外勤事務員	3	4	0.75
30 運輸・郵便事務	39	13	3.00
31 事務用機器操作の職業	21	71	0.30
D 販売の職業	1,396	1,026	1.36
32 商品販売の職業	1,304	934	1.40
33 販売類似の職業	5	19	0.26
34 営業の職業	87	73	1.19
E サービスの職業	6,838	2,283	3.00
35 家庭生活支援サービス	42	25	1.68
36 介護サービスの職業	2,070	643	3.22
37 保健医療サービス	346	87	3.98
38 生活衛生サービス	380	150	2.53
39 飲食調理の職業	2,033	643	3.16
40 接客・給仕の職業	1,580	410	3.85
41 居住施設・ビルの管理	96	162	0.59
42 その他のサービス	291	163	1.79
F 保安の職業	546	130	4.20
G 農林漁業の職業	185	111	1.67
H 生産工程の職業	1,620	720	2.25
49 生産設備(金属)	4	3	1.33
50 生産設備(金属除く)	16	8	2.00
51 生産設備(機械)	11	5	2.20
52 金属材料製造等	101	43	2.35
54 製品製造・加工処理	864	397	2.18
57 機械組立の職業	253	100	2.53
60 機械整備・修理の職業	67	15	4.47
61 製品検査(金属)	124	16	7.75
62 製品検査(金属除く)	90	24	3.75
63 機械検査の職業	48	12	4.00
64 生産関連・生産類似	42	97	0.43
I 輸送・機械運転の職業	608	363	1.67
65 鉄道運転の職業		1	-
66 自動車運転の職業	551	283	1.95
67 船舶・航空機運転		2	-
68 その他の輸送の職業	22	22	1.00
69 定置・建設機械運転	35	55	0.64
J 建設・採掘の職業	90	65	1.38
70 建設躯体工事の職業	20	4	5.00
71 建設の職業	28	30	0.93
72 電気工事の職業	7	13	0.54
73 土木の職業	35	18	1.94
74 採掘の職業			-
K 運搬・清掃等の職業	3,248	3,749	0.87
75 運搬の職業	588	243	2.42
76 清掃の職業	1,348	870	1.55
77 包装の職業	311	93	3.34
78 その他の運搬等の職業	1,001	2,543	0.39
分類不能の職業		4,833	-
(IT関連の職業計)	208	317	0.66
(IT技術関連)	51	114	0.45
(IT操作関連)	74	196	0.38
(IT製造関連)	83	7	11.86
(福祉関連の職業計)	3,584	1,374	2.61
(介護関連)	2,594	807	3.21
(その他の福祉)	990	567	1.75

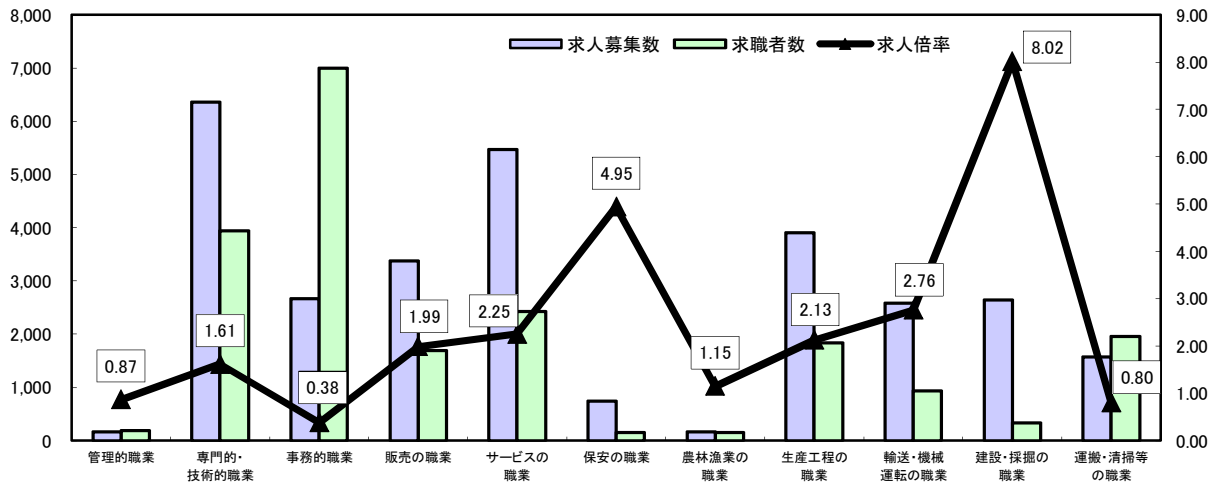
※ 資料出所：職業安定業務統計 ※ 職種は平成24年3月改定「厚生労働省編職業分類表」に基づくもの。  
 ※ この数値は、京都労働局管内の公共職業安定所の合計数です。  
 ※ 求人募集数・求職者数・求人倍率は正式にはそれぞれ有効求人数・有効求職者数・有効求人倍率とします。  
 ※ 常用とは、雇用契約において雇用期間の定めがない又は4ヶ月以上の雇用期間が定められているもの(季節労働者を除く)をいいます。  
 ※ 常用的パートとは、パートタイムの内雇用期間の定めがない又は4ヶ月以上の雇用期間によって就労するものをいいます。  
 ※ ハローワークインターネットサービスの機能拡充に伴い、令和3年9月以降の数値には、ハローワークに来所せず、オンライン上で求職登録した求職者数や、求職者がハローワークインターネットサービスの求人に直接応募した就職件数等が含まれている。  
 ※ 「IT関連の職業」及び「福祉関連の職業」についてはそれぞれの職業から抽出した内数  
 「IT技術関連」とは……電気・電子・電気通信設計技術者、同機器生産技術者、システムコンサルタント、システム設計技術者、ソフトウェア開発技術者、プログラマーなど  
 「IT操作関連」とは……グラフィックデザイナー、ウェブデザイナー、データ入力係員、製図工など  
 「IT製造関連」とは……電気通信機械器具組立工、半導体製品製造工、被覆電線製造工、電気通信機械器具修理工、通信線架線・敷設作業員、電気通信設備作業員など  
 「介護関連」とは……福祉施設指導専門員、介護支援専門員、医療ソーシャルワーカー、家政婦(夫)、家事手伝、施設介護員、訪問介護職など  
 「その他の福祉」とは……保健師、助産師、看護師、理学療法士、作業療法士、視能訓練士、言語聴覚士、福祉相談・指導専門員など

# 求人・求職バランスシート

令和4年10月

京都労働局

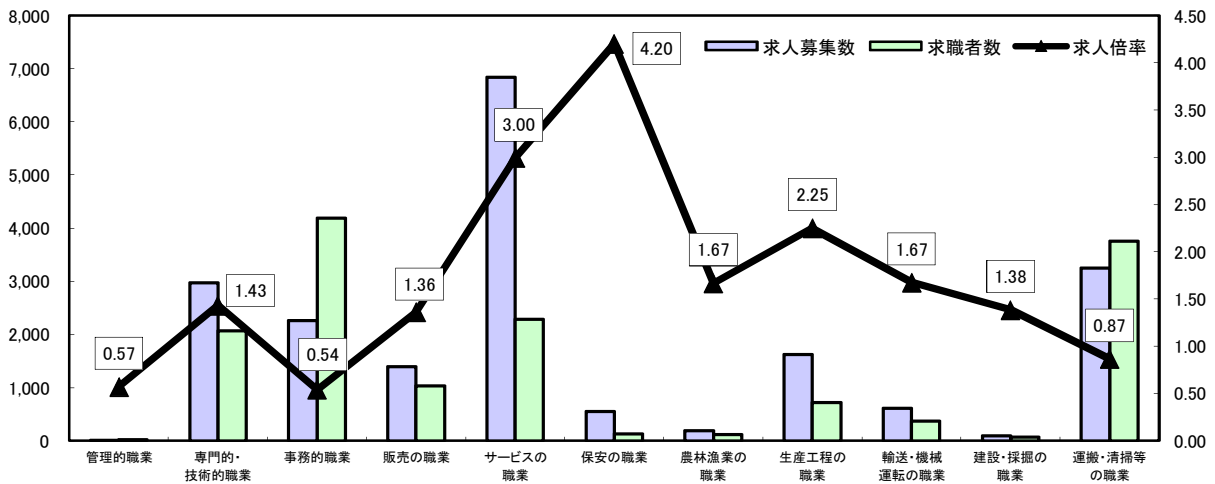
## 常用



\*求人募集数・求職者数は左目盛(人)、求人倍率は右目盛(倍)

	管理的職業	専門的・技術的職業	事務的職業	販売の職業	サービスの職業	保安の職業	農林漁業の職業	生産工程の職業	輸送・機械運転の職業	建設・採掘の職業	運搬・清掃等の職業	職業の合計
求人募集数	165	6,357	2,663	3,375	5,471	742	169	3,904	2,580	2,646	1,571	29,643
求職者数	190	3,939	7,002	1,697	2,427	150	147	1,835	935	330	1,955	25,787
求人倍率	0.87	1.61	0.38	1.99	2.25	4.95	1.15	2.13	2.76	8.02	0.80	1.15

## 常用的パート



\*求人募集数・求職者数は左目盛(人)、求人倍率は右目盛(倍)

	管理的職業	専門的・技術的職業	事務的職業	販売の職業	サービスの職業	保安の職業	農林漁業の職業	生産工程の職業	輸送・機械運転の職業	建設・採掘の職業	運搬・清掃等の職業	職業の合計
求人募集数	12	2,970	2,262	1,396	6,838	546	185	1,620	608	90	3,248	19,775
求職者数	21	2,072	4,190	1,026	2,283	130	111	720	363	65	3,749	19,563
求人倍率	0.57	1.43	0.54	1.36	3.00	4.20	1.67	2.25	1.67	1.38	0.87	1.01

- (注) 1 求人募集数・求職者数・求人倍率は正式にはそれぞれ有効求人人数・有効求職者数・有効求人倍率といいます。  
 2 求人倍率は、求職者1人あたりの求人募集数を意味しています。  
 3 [職業の合計]欄には、[職業分類不能]を含みます。  
 4 常用とは、雇用契約において雇用期間の定めがないか又は4ヶ月以上の雇用期間が定められているもの(季節労働者を除く)をいいます。  
 5 常用的パートとは、パートタイムのうち雇用期間の定めがないか又は4ヶ月以上の雇用期間によって就労するものをいいます。

# 求人・求職バランスシート(令和4年10月分)

ハローワーク南部5所計

◎常用

◎常用的パート

(京都西陣所、京都七条所、伏見所、宇治所、京都田辺所)

	求人募集数	求職者数	求人倍率 (原数値)
<b>職業計</b>	<b>25,400</b>	<b>23,268</b>	<b>1.09</b>
A 管理的職業	150	182	0.82
B 専門的・技術的職業	5,521	3,708	1.49
07 開発技術者	311	133	2.34
08 製造技術者	300	294	1.02
09 建築・土木技術者等	869	174	4.99
10 情報処理・通信技術者	427	580	0.74
11 その他の技術者	54	27	2.00
12 医師、薬剤師等	62	49	1.27
13 保健師、助産師、看護師	937	362	2.59
14 医療技術者	477	154	3.10
15 その他の保健医療	396	214	1.85
16 社会福祉の専門的職業	1,285	464	2.77
22 美術家、デザイナー等	93	592	0.16
05.06.17～21.23.24その他の専門的職業	310	665	0.47
C 事務的職業	2,325	6,514	0.36
25 一般事務員	1,475	5,431	0.27
26 会計事務員	259	514	0.50
27 生産関連事務員	260	169	1.54
28 営業・販売関連事務員	278	291	0.96
29 外勤事務員		4	-
30 運輸・郵便事務	38	35	1.09
31 事務用機器操作の職業	15	70	0.21
D 販売の職業	3,020	1,584	1.91
32 商品販売の職業	1,376	738	1.86
33 販売類似の職業	176	23	7.65
34 営業の職業	1,468	823	1.78
E サービスの職業	4,830	2,174	2.22
35 家庭生活支援サービス	2	7	0.29
36 介護サービスの職業	1,861	691	2.69
37 保健医療サービス	310	94	3.30
38 生活衛生サービス	374	226	1.65
39 飲食調理の職業	1,294	504	2.57
40 接客・給仕の職業	827	402	2.06
41 居住施設・ビルの管理	68	122	0.56
42 その他のサービス	94	128	0.73
F 保安の職業	557	125	4.46
G 農林漁業の職業	142	119	1.19
H 生産工程の職業	3,007	1,507	2.00
49 生産設備(金属)	39	30	1.30
50 生産設備(金属除く)	95	37	2.57
51 生産設備(機械)	35	33	1.06
52 金属材料製造等	733	209	3.51
54 製品製造・加工処理	804	575	1.40
57 機械組立の職業	470	222	2.12
60 機械整備・修理の職業	465	79	5.89
61 製品検査(金属)	44	15	2.93
62 製品検査(金属除く)	67	23	2.91
63 機械検査の職業	35	22	1.59
64 生産関連・生産類似	220	262	0.84
I 輸送・機械運転の職業	2,322	793	2.93
65 鉄道運転の職業		4	-
66 自動車運転の職業	1,964	574	3.42
67 船舶・航空機運転		1	-
68 その他の輸送の職業	95	65	1.46
69 定置・建設機械運転	263	149	1.77
J 建設・採掘の職業	2,145	275	7.80
70 建設躯体工事の職業	493	30	16.43
71 建設の職業	580	100	5.80
72 電気工事の職業	328	91	3.60
73 土木の職業	738	54	13.67
74 採掘の職業	6	0	-
K 運搬・清掃等の職業	1,381	1,698	0.81
75 運搬の職業	671	550	1.22
76 清掃の職業	304	242	1.26
77 包装の職業	71	30	2.37
78 その他の運搬等の職業	335	876	0.38
分類不能の職業		4,589	-
(IT関連の職業計)	1,019	1,278	0.80
(IT技術関連)	704	686	1.03
(IT操作関連)	175	552	0.32
(IT製造関連)	140	40	3.50
(福祉関連の職業計)	3,925	1,405	2.79
(介護関連)	2,664	904	2.95
(その他の福祉)	1,261	501	2.52

	求人募集数	求職者数	求人倍率 (原数値)
<b>職業計</b>	<b>16,951</b>	<b>17,284</b>	<b>0.98</b>
A 管理的職業	10	21	0.48
B 専門的・技術的職業	2,646	1,880	1.41
07 開発技術者	9	19	0.47
08 製造技術者	29	83	0.35
09 建築・土木技術者等	32	41	0.78
10 情報処理・通信技術者	42	92	0.46
11 その他の技術者	4	8	0.50
12 医師、薬剤師等	71	61	1.16
13 保健師、助産師、看護師	710	409	1.74
14 医療技術者	340	104	3.27
15 その他の保健医療	108	111	0.97
16 社会福祉の専門的職業	906	447	2.03
22 美術家、デザイナー等	61	176	0.35
05.06.17～21.23.24その他の専門的職業	334	329	1.02
C 事務的職業	1,970	3,798	0.52
25 一般事務員	1,405	3,399	0.41
26 会計事務員	192	189	1.02
27 生産関連事務員	180	62	2.90
28 営業・販売関連事務員	137	69	1.99
29 外勤事務員	1	3	0.33
30 運輸・郵便事務	38	12	3.17
31 事務用機器操作の職業	17	64	0.27
D 販売の職業	1,091	926	1.18
32 商品販売の職業	1,015	840	1.21
33 販売類似の職業	4	18	0.22
34 営業の職業	72	68	1.06
E サービスの職業	5,854	2,034	2.88
35 家庭生活支援サービス	35	24	1.46
36 介護サービスの職業	1,827	574	3.18
37 保健医療サービス	309	78	3.96
38 生活衛生サービス	332	142	2.34
39 飲食調理の職業	1,797	557	3.23
40 接客・給仕の職業	1,225	350	3.50
41 居住施設・ビルの管理	95	159	0.60
42 その他のサービス	234	150	1.56
F 保安の職業	440	119	3.70
G 農林漁業の職業	175	97	1.80
H 生産工程の職業	1,386	579	2.39
49 生産設備(金属)	4	1	4.00
50 生産設備(金属除く)	11	4	2.75
51 生産設備(機械)	11	5	2.20
52 金属材料製造等	87	36	2.42
54 製品製造・加工処理	742	330	2.25
57 機械組立の職業	203	82	2.48
60 機械整備・修理の職業	59	14	4.21
61 製品検査(金属)	110	9	12.22
62 製品検査(金属除く)	72	11	6.55
63 機械検査の職業	47	8	5.88
64 生産関連・生産類似	40	79	0.51
I 輸送・機械運転の職業	545	313	1.74
65 鉄道運転の職業		1	-
66 自動車運転の職業	493	247	2.00
67 船舶・航空機運転		1	-
68 その他の輸送の職業	21	16	1.31
69 定置・建設機械運転	31	48	0.65
J 建設・採掘の職業	78	56	1.39
70 建設躯体工事の職業	20	4	5.00
71 建設の職業	22	27	0.81
72 電気工事の職業	5	11	0.45
73 土木の職業	31	14	2.21
74 採掘の職業			-
K 運搬・清掃等の職業	2,756	3,245	0.85
75 運搬の職業	497	208	2.39
76 清掃の職業	1,167	754	1.55
77 包装の職業	219	87	2.52
78 その他の運搬等の職業	873	2,196	0.40
分類不能の職業		4,216	-
(IT関連の職業計)	170	300	0.57
(IT技術関連)	51	111	0.46
(IT操作関連)	63	182	0.35
(IT製造関連)	56	7	8.00
(福祉関連の職業計)	3,189	1,204	2.65
(介護関連)	2,311	724	3.19
(その他の福祉)	878	480	1.83

※ 資料出所：職業安定業務統計 ※ 職種は平成24年3月改定「厚生労働省編職業分類表」に基づくもの。  
 ※ この数値は、京都労働局管内の南部5公共職業安定所の合計数です。  
 ※ 求人募集数・求職者数・求人倍率は正式にはそれぞれ有効求職者数・有効求職者数・有効求人倍率とします。  
 ※ 常用とは、雇用契約において雇用期間の定めがない又は4ヶ月以上の雇用期間が定められているもの(季節労働者を除く)をいいます。  
 ※ 常用的パートとは、パートタイムの内雇用期間の定めがない又は4ヶ月以上の雇用期間によって就労するものをいいます。  
 ※ ハローワークインターネットサービスの機能拡充に伴い、令和3年9月以降の数値には、ハローワークに来所せず、オンライン上で求職登録した求職者数や、求職者がハローワークインターネットサービスの求人に直接応募した就職件数等が含まれている。  
 ※ 「IT関連の職業」と「福祉関連の職業」についてはそれぞれの職業から抽出した内数  
 「IT技術関連」とは……電気・電子・電気通信設計技術者、同機器生産技術者、システムコンサルタント、システム設計技術者、ソフトウェア開発技術者、プログラマーなど  
 「IT操作関連」とは……グラフィックデザイナー、ウェブデザイナー、データ入力係員、製図工など  
 「IT製造関連」とは……電気通信機械器具組立工、半導体製品製造工、被覆電線製造工、電気通信機械器具修理工、通信線架線・敷設作業員、電気通信設備作業員など  
 「介護関連」とは……福祉施設指導専門員、介護支援専門員、医療ソーシャルワーカー、家政婦(夫)、家事手伝、施設介護員、訪問介護職など  
 「その他の福祉」とは……保健師、助産師、看護師、理学療法士、作業療法士、視能訓練士、言語聴覚士、福祉相談・指導専門員など

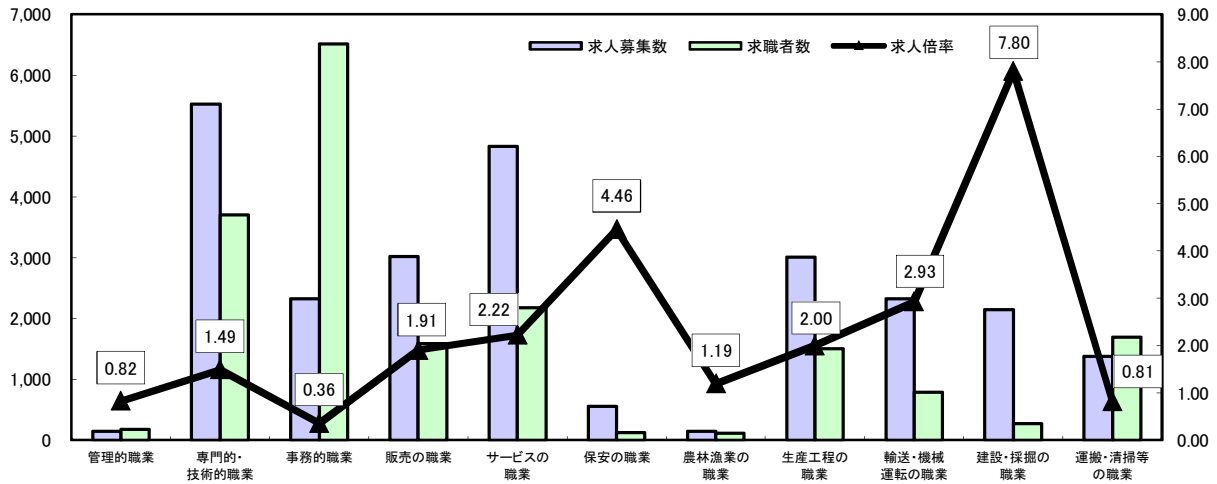
# 求人・求職バランスシート

令和4年10月

ハローワーク南部5所

(京都西陣所、京都七条所、伏見所、宇治所、京都田辺所)

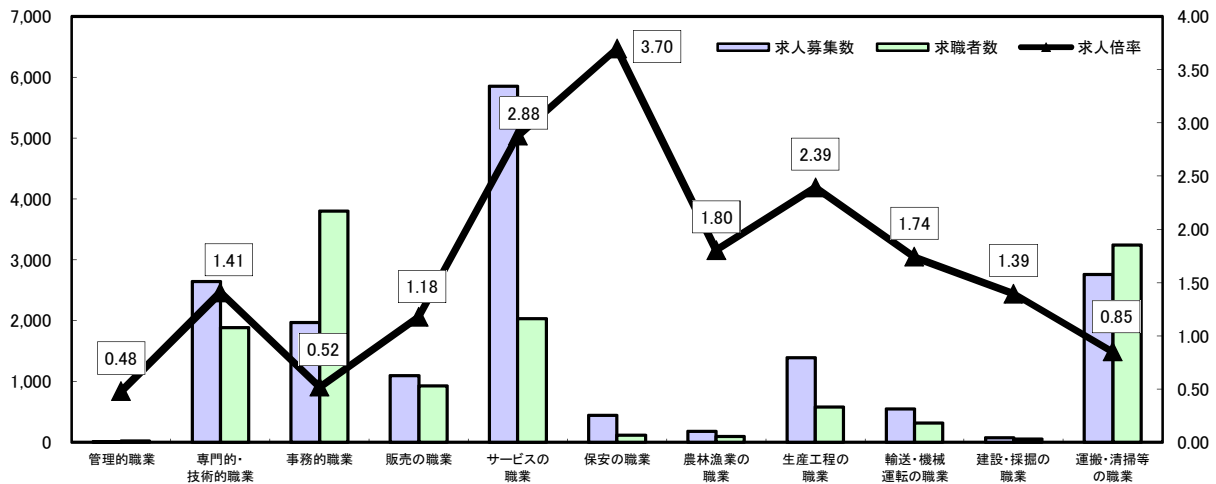
常用



\*求人募集数・求職者数は左目盛(人)、求人倍率は右目盛(倍)

	管理的職業	専門的・技術的職業	事務的職業	販売の職業	サービスの職業	保安の職業	農林漁業の職業	生産工程の職業	輸送・機械運轉の職業	建設・採掘の職業	運搬・清掃等の職業	職業の合計
求人募集数	150	5,521	2,325	3,020	4,830	557	142	3,007	2,322	2,145	1,381	25,400
求職者数	182	3,708	6,514	1,584	2,174	125	119	1,507	793	275	1,698	23,268
求人倍率	0.82	1.49	0.36	1.91	2.22	4.46	1.19	2.00	2.93	7.80	0.81	1.09

常用的パート



\*求人募集数・求職者数は左目盛(人)、求人倍率は右目盛(倍)

	管理的職業	専門的・技術的職業	事務的職業	販売の職業	サービスの職業	保安の職業	農林漁業の職業	生産工程の職業	輸送・機械運轉の職業	建設・採掘の職業	運搬・清掃等の職業	職業の合計
求人募集数	10	2,646	1,970	1,091	5,854	440	175	1,386	545	78	2,756	16,951
求職者数	21	1,880	3,798	926	2,034	119	97	579	313	56	3,245	17,284
求人倍率	0.48	1.41	0.52	1.18	2.88	3.70	1.80	2.39	1.74	1.39	0.85	0.98

- (注) 1 求人募集数・求職者数・求人倍率は正式にはそれぞれ有効求人人数・有効求職者数・有効求人倍率といいます。  
 2 求人倍率は、求職者1人あたりの求人募集数を意味しています。  
 3 [職業の合計]欄には、[職業分類不能]を含みます。  
 4 常用とは、雇用契約において雇用期間の定めがないか又は4ヶ月以上の雇用期間が定められているもの(季節労働者を除く)をいいます。  
 5 常用的パートとは、パートタイムのうち雇用期間の定めがないか又は4ヶ月以上の雇用期間によって就労するものをいいます。

求人・求職バランスシート(令和4年10月分)

◎常用

(単位:人倍)

職業計	求人募集数	求職者数	求人倍率 (原数値)
<b>職業計</b>	<b>4,243</b>	<b>2,519</b>	<b>1.68</b>
A 管理的職業	15	8	1.88
B 専門的・技術的職業	836	231	3.62
07 開発技術者	40	11	3.64
08 製造技術者	45	53	0.85
09 建築・土木技術者等	301	17	17.71
10 情報処理・通信技術者	12	17	0.71
11 その他の技術者	6	0	-
12 医師・薬剤師等	21	3	7.00
13 保健師・助産師・看護師	138	45	3.07
14 医療技術者	70	14	5.00
15 その他の保健医療	26	13	2.00
16 社会福祉の専門的職業	111	28	3.96
22 美術家、デザイナー等	17	12	1.42
05.06.17～21.23.24その他の専門的職業	49	18	2.72
C 事務的職業	338	488	0.69
25 一般事務員	196	428	0.46
26 会計事務員	29	24	1.21
27 生産関連事務員	57	12	4.75
28 営業・販売関連事務員	43	14	3.07
29 外勤事務員	3	0	-
30 運輸・郵便事務	10	5	2.00
31 事務用機器操作の職業	5	5	1.00
D 販売の職業	355	113	3.14
32 商品販売の職業	147	78	1.88
33 販売類似の職業	1	1	1.00
34 営業の職業	207	34	6.09
E サービスの職業	641	253	2.53
35 家庭生活支援サービス			-
36 介護サービスの職業	222	108	2.06
37 保健医療サービス	41	13	3.15
38 生活衛生サービス	88	9	9.78
39 飲食調理の職業	117	65	1.80
40 接客・給仕の職業	145	40	3.63
41 居住施設・ビルの管理	5	7	0.71
42 その他のサービス	23	11	2.09
F 保安の職業	185	25	7.40
G 農林漁業の職業	27	28	0.96
H 生産工程の職業	897	328	2.73
49 生産設備(金属)	12	14	0.86
50 生産設備(金属除く)	24	9	2.67
51 生産設備(機械)	3	4	0.75
52 金属材料製造等	203	37	5.49
54 製品製造・加工処理	246	98	2.51
57 機械組立の職業	162	57	2.84
60 機械整備・修理の職業	157	24	6.54
61 製品検査(金属)	24	7	3.43
62 製品検査(金属除く)	11	16	0.69
63 機械検査の職業	13	4	3.25
64 生産関連・生産類似	42	58	0.72
I 輸送・機械運転の職業	258	142	1.82
65 鉄道運転の職業	1	1	1.00
66 自動車運転の職業	189	107	1.77
67 船舶・航空機運転	1	1	1.00
68 その他の輸送の職業	26	15	1.73
69 定置・建設機械運転	41	18	2.28
J 建設・採掘の職業	501	55	9.11
70 建設躯体工事の職業	68	2	34.00
71 建設の職業	112	15	7.47
72 電気工事の職業	115	11	10.45
73 土木の職業	205	25	8.20
74 採掘の職業	1	2	0.50
K 運搬・清掃等の職業	190	257	0.74
75 運搬の職業	103	68	1.51
76 清掃の職業	46	55	0.84
77 包装の職業	6	1	6.00
78 その他の運搬等の職業	35	133	0.26
分類不能の職業		591	-
(IT関連の職業計)	174	51	3.41
(IT技術関連)	48	28	1.71
(IT操作関連)	15	18	0.83
(IT製造関連)	111	5	22.20
(福祉関連の職業計)	474	174	2.72
(介護関連)	304	121	2.51
(その他の福祉)	170	53	3.21

◎常用的パート

ハローワーク北部3所計

(福知山所、舞鶴所、峰山所)

(単位:人倍)

職業計	求人募集数	求職者数	求人倍率 (原数値)
<b>職業計</b>	<b>2,824</b>	<b>2,279</b>	<b>1.24</b>
A 管理的職業	2	0	-
B 専門的・技術的職業	324	192	1.69
07 開発技術者	1	2	0.50
08 製造技術者	5	8	0.63
09 建築・土木技術者等	9	4	2.25
10 情報処理・通信技術者		3	-
11 その他の技術者	2		-
12 医師・薬剤師等	18	2	9.00
13 保健師・助産師・看護師	101	82	1.23
14 医療技術者	36	5	7.20
15 その他の保健医療	6	7	0.86
16 社会福祉の専門的職業	91	44	2.07
22 美術家、デザイナー等	10	11	0.91
05.06.17～21.23.24その他の専門的職業	45	24	1.88
C 事務的職業	292	392	0.74
25 一般事務員	235	368	0.64
26 会計事務員	9	8	1.13
27 生産関連事務員	20	3	6.67
28 営業・販売関連事務員	21	4	5.25
29 外勤事務員	2	1	2.00
30 運輸・郵便事務	1	1	1.00
31 事務用機器操作の職業	4	7	0.57
D 販売の職業	305	100	3.05
32 商品販売の職業	289	94	3.07
33 販売類似の職業	1	1	1.00
34 営業の職業	15	5	3.00
E サービスの職業	984	249	3.95
35 家庭生活支援サービス	7	1	7.00
36 介護サービスの職業	243	69	3.52
37 保健医療サービス	37	9	4.11
38 生活衛生サービス	48	8	6.00
39 飲食調理の職業	236	86	2.74
40 接客・給仕の職業	355	60	5.92
41 居住施設・ビルの管理	1	3	0.33
42 その他のサービス	57	13	4.38
F 保安の職業	106	11	9.64
G 農林漁業の職業	10	14	0.71
H 生産工程の職業	234	141	1.66
49 生産設備(金属)		2	-
50 生産設備(金属除く)	5	4	1.25
51 生産設備(機械)		0	-
52 金属材料製造等	14	7	2.00
54 製品製造・加工処理	122	67	1.82
57 機械組立の職業	50	18	2.78
60 機械整備・修理の職業	8	1	8.00
61 製品検査(金属)	14	7	2.00
62 製品検査(金属除く)	18	13	1.38
63 機械検査の職業	1	4	0.25
64 生産関連・生産類似	2	18	0.11
I 輸送・機械運転の職業	63	50	1.26
65 鉄道運転の職業			-
66 自動車運転の職業	58	36	1.61
67 船舶・航空機運転		1	-
68 その他の輸送の職業	1	6	0.17
69 定置・建設機械運転	4	7	0.57
J 建設・採掘の職業	12	9	1.33
70 建設躯体工事の職業			-
71 建設の職業	6	3	2.00
72 電気工事の職業	2	2	1.00
73 土木の職業	4	4	1.00
74 採掘の職業			-
K 運搬・清掃等の職業	492	504	0.98
75 運搬の職業	91	35	2.60
76 清掃の職業	181	116	1.56
77 包装の職業	92	6	15.33
78 その他の運搬等の職業	128	347	0.37
分類不能の職業		617	-
(IT関連の職業計)	38	17	2.24
(IT技術関連)		3	-
(IT操作関連)	11	14	0.79
(IT製造関連)	27	0	-
(福祉関連の職業計)	395	170	2.32
(介護関連)	283	83	3.41
(その他の福祉)	112	87	1.29

※ 資料出所:職業安定業務統計 ※ 職種は平成24年3月改定「厚生労働省編職業分類表」に基づくもの。

※ この数値は、京都労働局管内の北部3公共職業安定所の合計数です。

※ 求人募集数・求職者数・求人倍率は正式にはそれぞれ有効求人・有効求職者・有効求人倍率といえます。

※ 常用とは、雇用契約において雇用期間の定めがない又は4ヶ月以上の雇用期間が定められているもの(季節労働者を除く)をいいます。

※ 常用的パートとは、パートタイムの内雇用期間の定めがない又は4ヶ月以上の雇用期間によって就労するものをいいます。

※ ハローワークインターネットサービスの機能拡充に伴い、令和3年9月以降の数値には、ハローワークに来所せず、オンライン上で求職登録した求職者数や、求職者がハローワークインターネットサービスの求人に直接応募した就職件数等が含まれている。

※ 「IT関連の職業」及び「福祉関連の職業」についてはそれぞれの職業から抽出した内数

「IT技術関連」とは……電気・電子・電気通信設計技術者、同機器生産技術者、システムコンサルタント、システム設計技術者、ソフトウェア開発技術者、プログラマーなど

「IT操作関連」とは……グラフィックデザイナー、ウェブデザイナー、データ入力係員、製図工など

「IT製造関連」とは……電気通信機械器具組立工、半導体製品製造工、被覆電線製造工、電気通信機械器具修理工、通信線架線・敷設作業員、電気通信設備作業員など

「介護関連」とは……福祉施設指導専門員、介護支援専門員、医療ソーシャルワーカー、家政婦(夫)、家事手伝、施設介護員、訪問介護職など

「その他の福祉」とは……保健師、助産師、看護師、理学療法士、作業療法士、視能訓練士、言語聴覚士、福祉相談・指導専門員など

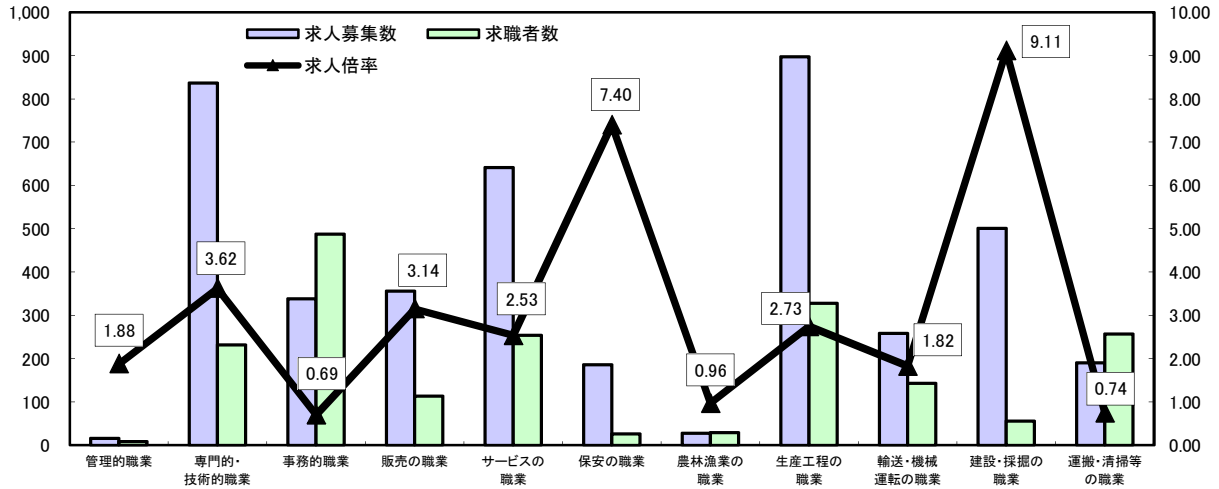
# 求人・求職バランスシート

令和4年10月

ハローワーク北部3所

(福知山所、舞鶴所、峰山所)

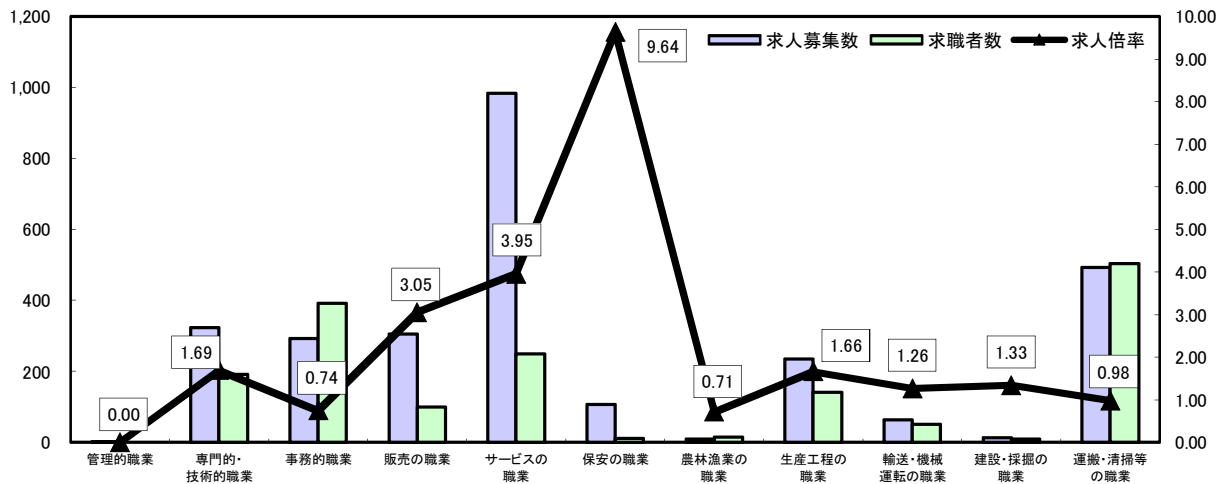
常用



\*求人募集数・求職者数は左目盛(人)、求人倍率は右目盛(倍)

	管理的職業	専門的・技術的職業	事務的職業	販売の職業	サービスの職業	保安の職業	農林漁業の職業	生産工程の職業	輸送・機械運転の職業	建設・採掘の職業	運搬・清掃等の職業	職業の合計
求人募集数	15	836	338	355	641	185	27	897	258	501	190	4,243
求職者数	8	231	488	113	253	25	28	328	142	55	257	2,519
求人倍率	1.88	3.62	0.69	3.14	2.53	7.40	0.96	2.73	1.82	9.11	0.74	1.68

常用的パート



\*求人募集数・求職者数は左目盛(人)、求人倍率は右目盛(倍)

	管理的職業	専門的・技術的職業	事務的職業	販売の職業	サービスの職業	保安の職業	農林漁業の職業	生産工程の職業	輸送・機械運転の職業	建設・採掘の職業	運搬・清掃等の職業	職業の合計
求人募集数	2	324	292	305	984	106	10	234	63	12	492	2,824
求職者数	0	192	392	100	249	11	14	141	50	9	504	2,279
求人倍率	-	1.69	0.74	3.05	3.95	9.64	0.71	1.66	1.26	1.33	0.98	1.24

- (注) 1 求人募集数・求職者数・求人倍率は正式にはそれぞれ有効求人人数・有効求職者数・有効求人倍率といいます。  
 2 求人倍率は、求職者1人あたりの求人募集数を意味しています。  
 3 [職業の合計]欄には、[職業分類不能]を含みます。  
 4 常用とは、雇用契約において雇用期間の定めがないか又は4ヶ月以上の雇用期間が定められているもの(季節労働者を除く)をいいます。  
 5 常用的パートとは、パートタイムのうち雇用期間の定めがないか又は4ヶ月以上の雇用期間によって就労するものをいいます。