

求人・求職バランスシート(令和5年1月分)

京都労働局

◎常用

◎常用的パート

	求人募集数	求職者数	求人倍率 (原数値)
(単位:人倍)			
職業計	29,517	23,806	1.24
A 管理的職業	201	142	1.42
B 専門的・技術的職業	6,473	3,616	1.79
07 開発技術者	383	144	2.66
08 製造技術者	313	272	1.15
09 建築・土木技術者等	1,117	178	6.28
10 情報処理・通信技術者	439	549	0.80
11 その他の技術者	77	24	3.21
12 医師・薬剤師等	103	56	1.84
13 保健師・助産師・看護師	1,028	399	2.58
14 医療技術者	551	148	3.72
15 その他の保健医療	462	225	2.05
16 社会福祉の専門的職業	1,507	472	3.19
22 美術家、デザイナー等	152	536	0.28
05.06.17～21.23.24その他の専門的職業	341	613	0.56
C 事務的職業	2,712	6,456	0.42
25 一般事務員	1,642	5,440	0.30
26 会計事務員	316	465	0.68
27 生産関連事務員	334	158	2.11
28 営業・販売関連事務員	317	291	1.09
29 外勤事務員	2	1	2.00
30 運輸・郵便事務	78	34	2.29
31 事務用機器操作の職業	23	67	0.34
D 販売の職業	3,178	1,513	2.10
32 商品販売の職業	1,244	733	1.70
33 販売類似の職業	175	24	7.29
34 営業の職業	1,759	756	2.33
E サービスの職業	5,379	2,239	2.40
35 家庭生活支援サービス		4	-
36 介護サービスの職業	1,937	715	2.71
37 保健医療サービス	341	114	2.99
38 生活衛生サービス	516	229	2.25
39 飲食調理の職業	1,456	538	2.71
40 接客・給仕の職業	984	360	2.73
41 居住施設・ビルの管理	39	120	0.33
42 その他のサービス	106	159	0.67
F 保安の職業	667	140	4.76
G 農林漁業の職業	147	153	0.96
H 生産工程の職業	3,810	1,723	2.21
49 生産設備(金属)	50	40	1.25
50 生産設備(金属除く)	94	44	2.14
51 生産設備(機械)	40	35	1.14
52 金属材料製造等	880	229	3.84
54 製品製造・加工処理	1,052	655	1.61
57 機械組立の職業	571	256	2.23
60 機械整備・修理の職業	611	104	5.88
61 製品検査(金属)	123	21	5.86
62 製品検査(金属除く)	81	44	1.84
63 機械検査の職業	68	22	3.09
64 生産関連・生産類似	240	273	0.88
I 輸送・機械運転の職業	2,621	882	2.97
65 鉄道運転の職業	1	3	0.33
66 自動車運転の職業	2,185	630	3.47
67 船舶・航空機運転	2	4	0.50
68 その他の輸送の職業	127	78	1.63
69 定置・建設機械運転	306	167	1.83
J 建設・採掘の職業	2,708	293	9.24
70 建設躯体工事の職業	560	34	16.47
71 建設の職業	679	94	7.22
72 電気工事の職業	450	104	4.33
73 土木の職業	1,010	56	18.04
74 採掘の職業	9	5	1.80
K 運搬・清掃等の職業	1,621	1,826	0.89
75 運搬の職業	863	534	1.62
76 清掃の職業	343	285	1.20
77 包装の職業	83	31	2.68
78 その他の運搬等の職業	332	976	0.34
分類不能の職業		4,823	-
(IT関連の職業計)	1,187	1,203	0.99
(IT技術関連)	759	648	1.17
(IT操作関連)	197	516	0.38
(IT製造関連)	231	39	5.92
(福祉関連の職業計)	4,263	1,481	2.88
(介護関連)	2,858	941	3.04
(その他の福祉)	1,405	540	2.60

	求人募集数	求職者数	求人倍率 (原数値)
(単位:人倍)			
職業計	19,722	17,853	1.10
A 管理的職業	8	18	0.44
B 専門的・技術的職業	2,981	1,793	1.66
07 開発技術者	12	23	0.52
08 製造技術者	31	89	0.35
09 建築・土木技術者等	31	32	0.97
10 情報処理・通信技術者	30	90	0.33
11 その他の技術者	4	2	2.00
12 医師・薬剤師等	75	53	1.42
13 保健師・助産師・看護師	822	442	1.86
14 医療技術者	355	104	3.41
15 その他の保健医療	155	119	1.30
16 社会福祉の専門的職業	1,003	361	2.78
22 美術家、デザイナー等	85	170	0.50
05.06.17～21.23.24その他の専門的職業	378	308	1.23
C 事務的職業	2,344	3,812	0.61
25 一般事務員	1,711	3,452	0.50
26 会計事務員	219	148	1.48
27 生産関連事務員	182	57	3.19
28 営業・販売関連事務員	143	73	1.96
29 外勤事務員	6	3	2.00
30 運輸・郵便事務	64	10	6.40
31 事務用機器操作の職業	19	69	0.28
D 販売の職業	1,327	949	1.40
32 商品販売の職業	1,250	852	1.47
33 販売類似の職業	4	16	0.25
34 営業の職業	73	81	0.90
E サービスの職業	7,087	1,965	3.61
35 家庭生活支援サービス	34	15	2.27
36 介護サービスの職業	2,010	562	3.58
37 保健医療サービス	315	70	4.50
38 生活衛生サービス	468	139	3.37
39 飲食調理の職業	2,069	571	3.62
40 接客・給仕の職業	1,870	318	5.88
41 居住施設・ビルの管理	78	135	0.58
42 その他のサービス	243	155	1.57
F 保安の職業	507	142	3.57
G 農林漁業の職業	162	101	1.60
H 生産工程の職業	1,468	667	2.20
49 生産設備(金属)	3	5	0.60
50 生産設備(金属除く)	22	10	2.20
51 生産設備(機械)	16	3	5.33
52 金属材料製造等	81	37	2.19
54 製品製造・加工処理	768	359	2.14
57 機械組立の職業	196	96	2.04
60 機械整備・修理の職業	59	17	3.47
61 製品検査(金属)	116	20	5.80
62 製品検査(金属除く)	86	24	3.58
63 機械検査の職業	76	14	5.43
64 生産関連・生産類似	45	82	0.55
I 輸送・機械運転の職業	634	307	2.07
65 鉄道運転の職業		0	-
66 自動車運転の職業	585	241	2.43
67 船舶・航空機運転		1	-
68 その他の輸送の職業	26	24	1.08
69 定置・建設機械運転	23	41	0.56
J 建設・採掘の職業	77	60	1.28
70 建設躯体工事の職業	12	4	3.00
71 建設の職業	15	26	0.58
72 電気工事の職業	10	13	0.77
73 土木の職業	40	15	2.67
74 採掘の職業		2	-
K 運搬・清掃等の職業	3,127	3,614	0.87
75 運搬の職業	572	264	2.17
76 清掃の職業	1,256	858	1.46
77 包装の職業	283	91	3.11
78 その他の運搬等の職業	1,016	2,401	0.42
分類不能の職業		4,425	-
(IT関連の職業計)	170	302	0.56
(IT技術関連)	45	110	0.41
(IT操作関連)	61	184	0.33
(IT製造関連)	64	8	8.00
(福祉関連の職業計)	3,537	1,196	2.96
(介護関連)	2,524	673	3.75
(その他の福祉)	1,013	523	1.94

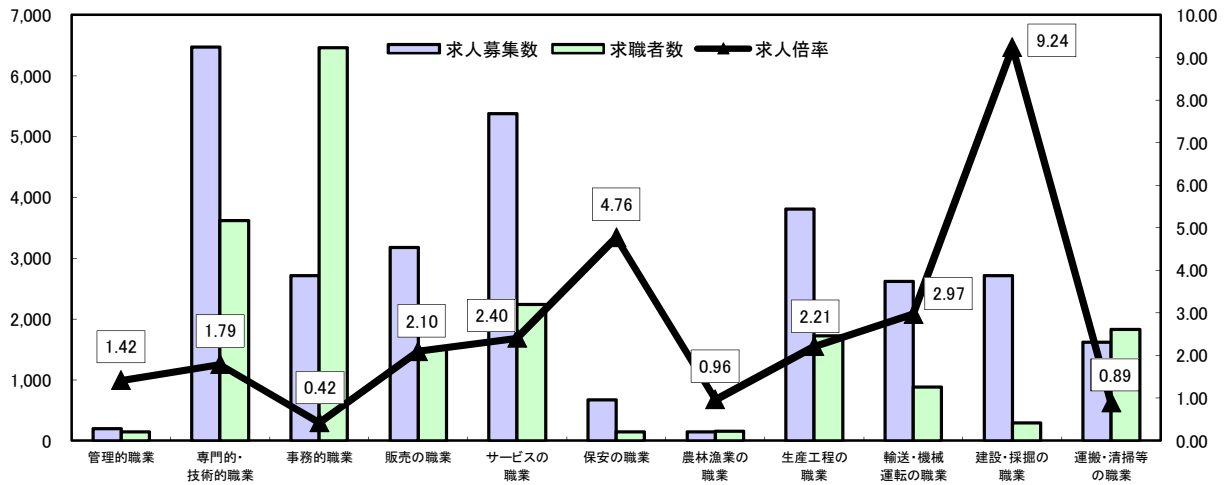
※ 資料出所:職業安定業務統計 ※ 職種は平成24年3月改定「厚生労働省編職業分類表」に基づくもの。
 ※ この数値は、京都労働局管内の公共職業安定所の合計数です。
 ※ 求人募集数・求職者数・求人倍率は正式にはそれぞれ有効求人・有効求職者数・有効求人倍率といえます。
 ※ 常用とは、雇用契約において雇用期間の定めがない又は4ヶ月以上の雇用期間が定められているもの(季節労働者を除く)をいいます。
 ※ 常用的パートとは、パートタイムの内雇用期間の定めがない又は4ヶ月以上の雇用期間によって就労するものをいいます。
 ※ ハローワークインターネットサービスの機能拡充に伴い、令和3年9月以降の数値には、ハローワークに来所せず、オンライン上で求職登録した求職者数や、求職者がハローワークインターネットサービスの求人に直接応募した就職件数等が含まれている。
 ※ 「IT関連の職業」及び「福祉関連の職業」についてはそれぞれの職業から抽出した内数
 「IT技術関連」とは……電気・電子・電気通信設計技術者、同機器生産技術者、システムコンサルタント、システム設計技術者、ソフトウェア開発技術者、プログラマーなど
 「IT操作関連」とは……グラフィックデザイナー、ウェブデザイナー、データ入力係員、製図工など
 「IT製造関連」とは……電気通信機械器具組立工、半導体製品製造工、被覆電線製造工、電気通信機械器具修理工、通信線架線・敷設作業員、電気通信設備作業員など
 「介護関連」とは……福祉施設指導専門員、介護支援専門員、医療ソーシャルワーカー、家政婦(夫)、家事手伝、施設介護員、訪問介護職など
 「その他の福祉」とは……保健師、助産師、看護師、理学療法士、作業療法士、視能訓練士、言語聴覚士、福祉相談・指導専門員など

求人・求職バランスシート

令和5年1月

京都労働局

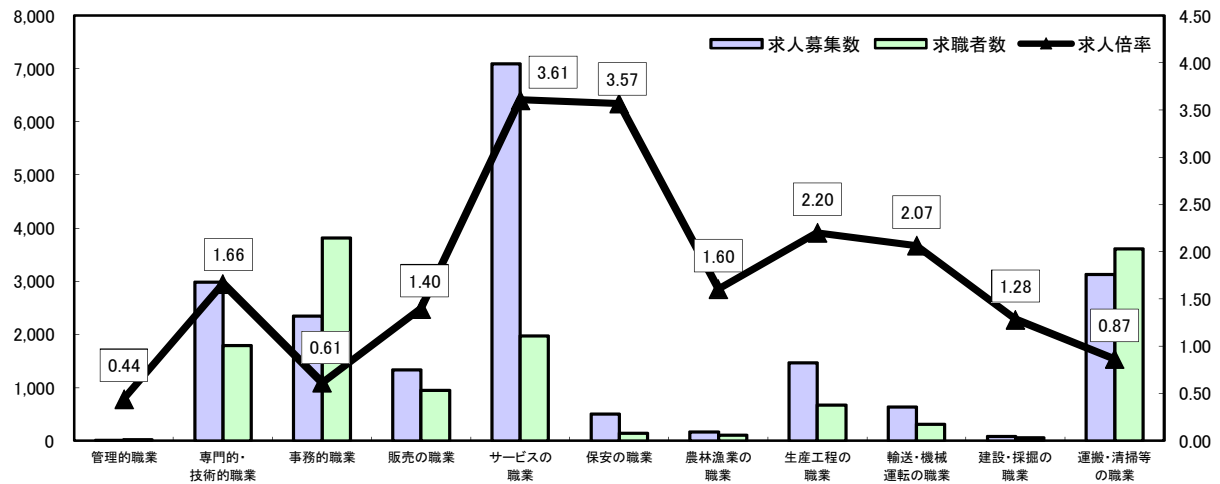
常用



*求人募集数・求職者数は左目盛(人)、求人倍率は右目盛(倍)

	管理的職業	専門的・技術的職業	事務的職業	販売の職業	サービスの職業	保安の職業	農林漁業の職業	生産工程の職業	輸送・機械運転の職業	建設・採掘の職業	運搬・清掃等の職業	職業の合計
求人募集数	201	6,473	2,712	3,178	5,379	667	147	3,810	2,621	2,708	1,621	29,517
求職者数	142	3,616	6,456	1,513	2,239	140	153	1,723	882	293	1,826	23,806
求人倍率	1.42	1.79	0.42	2.10	2.40	4.76	0.96	2.21	2.97	9.24	0.89	1.24

常用的パート



*求人募集数・求職者数は左目盛(人)、求人倍率は右目盛(倍)

	管理的職業	専門的・技術的職業	事務的職業	販売の職業	サービスの職業	保安の職業	農林漁業の職業	生産工程の職業	輸送・機械運転の職業	建設・採掘の職業	運搬・清掃等の職業	職業の合計
求人募集数	8	2,981	2,344	1,327	7,087	507	162	1,468	634	77	3,127	19,722
求職者数	18	1,793	3,812	949	1,965	142	101	667	307	60	3,614	17,853
求人倍率	0.44	1.66	0.61	1.40	3.61	3.57	1.60	2.20	2.07	1.28	0.87	1.10

- (注) 1 求人募集数・求職者数・求人倍率は正式にはそれぞれ有効求人人数・有効求職者数・有効求人倍率といます。
 2 求人倍率は、求職者1人あたりの求人募集数を意味しています。
 3 [職業の合計]欄には、[職業分類不能]を含みます。
 4 常用とは、雇用契約において雇用期間の定めがないか又は4ヶ月以上の雇用期間が定められているもの(季節労働者を除く)をいいます。
 5 常用的パートとは、パートタイムのうち雇用期間の定めがないか又は4ヶ月以上の雇用期間によって就労するものをいいます。

求人・求職バランスシート(令和5年1月分)

ハローワーク南部5所計

◎常用

◎常用的パート

(京都西陣所、京都七条所、伏見所、宇治所、京都田辺所)

	求人募集数	求職者数	求人倍率 (原数値)
職業計	25,407	21,345	1.19
A 管理的職業	188	134	1.40
B 専門的・技術的職業	5,614	3,357	1.67
07 開発技術者	346	131	2.64
08 製造技術者	278	237	1.17
09 建築・土木技術者等	827	159	5.20
10 情報処理・通信技術者	427	524	0.81
11 その他の技術者	67	24	2.79
12 医師、薬剤師等	86	51	1.69
13 保健師、助産師、看護師	885	344	2.57
14 医療技術者	479	134	3.57
15 その他の保健医療	433	212	2.04
16 社会福祉の専門的職業	1,359	427	3.18
22 美術家、デザイナー等	136	523	0.26
05.06.17～21.23.24その他の専門的職業	291	591	0.49
C 事務的職業	2,337	5,967	0.39
25 一般事務員	1,431	4,992	0.29
26 会計事務員	288	450	0.64
27 生産関連事務員	273	149	1.83
28 営業・販売関連事務員	262	283	0.93
29 外勤事務員		1	-
30 運輸・郵便事務	66	32	2.06
31 事務用機器操作の職業	17	60	0.28
D 販売の職業	2,822	1,413	2.00
32 商品販売の職業	1,100	664	1.66
33 販売類似の職業	173	24	7.21
34 営業の職業	1,549	725	2.14
E サービスの職業	4,757	1,992	2.39
35 家庭生活支援サービス		4	-
36 介護サービスの職業	1,720	614	2.80
37 保健医療サービス	288	98	2.94
38 生活衛生サービス	438	219	2.00
39 飲食調理の職業	1,336	478	2.79
40 接客・給仕の職業	852	319	2.67
41 居住施設・ビルの管理	37	110	0.34
42 その他のサービス	86	150	0.57
F 保安の職業	503	119	4.23
G 農林漁業の職業	121	131	0.92
H 生産工程の職業	3,033	1,437	2.11
49 生産設備(金属)	37	30	1.23
50 生産設備(金属除く)	70	33	2.12
51 生産設備(機械)	37	33	1.12
52 金属材料製造等	715	196	3.65
54 製品製造・加工処理	833	571	1.46
57 機械組立の職業	429	215	2.00
60 機械整備・修理の職業	476	76	6.26
61 製品検査(金属)	111	15	7.40
62 製品検査(金属除く)	70	26	2.69
63 機械検査の職業	55	21	2.62
64 生産関連・生産類似	200	221	0.90
I 輸送・機械運転の職業	2,372	756	3.14
65 鉄道運転の職業		2	-
66 自動車運転の職業	2,008	534	3.76
67 船舶・航空機運転		2	-
68 その他の輸送の職業	100	69	1.45
69 定置・建設機械運転	264	149	1.77
J 建設・採掘の職業	2,234	229	9.76
70 建設躯体工事の職業	490	29	16.90
71 建設の職業	574	72	7.97
72 電気工事の職業	341	91	3.75
73 土木の職業	821	36	22.81
74 採掘の職業	8	1	8.00
K 運搬・清掃等の職業	1,426	1,568	0.91
75 運搬の職業	750	470	1.60
76 清掃の職業	295	230	1.28
77 包装の職業	76	29	2.62
78 その他の運搬等の職業	305	839	0.36
分類不能の職業		4,242	-
(IT関連の職業計)	1,032	1,140	0.91
(IT技術関連)	715	609	1.17
(IT操作関連)	180	495	0.36
(IT製造関連)	137	36	3.81
(福祉関連の職業計)	3,772	1,291	2.92
(介護関連)	2,544	812	3.13
(その他の福祉)	1,228	479	2.56

	求人募集数	求職者数	求人倍率 (原数値)
職業計	17,083	15,690	1.09
A 管理的職業	7	18	0.39
B 専門的・技術的職業	2,612	1,608	1.62
07 開発技術者	12	22	0.55
08 製造技術者	24	79	0.30
09 建築・土木技術者等	26	30	0.87
10 情報処理・通信技術者	28	85	0.33
11 その他の技術者	1	2	0.50
12 医師、薬剤師等	63	53	1.19
13 保健師、助産師、看護師	724	370	1.96
14 医療技術者	314	100	3.14
15 その他の保健医療	128	112	1.14
16 社会福祉の専門的職業	879	312	2.82
22 美術家、デザイナー等	77	164	0.47
05.06.17～21.23.24その他の専門的職業	336	279	1.20
C 事務的職業	2,092	3,434	0.61
25 一般事務員	1,508	3,090	0.49
26 会計事務員	211	145	1.46
27 生産関連事務員	162	55	2.95
28 営業・販売関連事務員	126	69	1.83
29 外勤事務員	4	3	1.33
30 運輸・郵便事務	62	10	6.20
31 事務用機器操作の職業	19	62	0.31
D 販売の職業	1,078	866	1.24
32 商品販売の職業	1,016	775	1.31
33 販売類似の職業	3	15	0.20
34 営業の職業	59	76	0.78
E サービスの職業	6,156	1,736	3.55
35 家庭生活支援サービス	31	15	2.07
36 介護サービスの職業	1,771	507	3.49
37 保健医療サービス	276	63	4.38
38 生活衛生サービス	423	126	3.36
39 飲食調理の職業	1,836	494	3.72
40 接客・給仕の職業	1,548	264	5.86
41 居住施設・ビルの管理	74	129	0.57
42 その他のサービス	197	138	1.43
F 保安の職業	424	127	3.34
G 農林漁業の職業	152	86	1.77
H 生産工程の職業	1,281	529	2.42
49 生産設備(金属)	3	3	1.00
50 生産設備(金属除く)	22	6	3.67
51 生産設備(機械)	16	1	16.00
52 金属材料製造等	71	34	2.09
54 製品製造・加工処理	657	295	2.23
57 機械組立の職業	169	74	2.28
60 機械整備・修理の職業	53	16	3.31
61 製品検査(金属)	101	12	8.42
62 製品検査(金属除く)	73	15	4.87
63 機械検査の職業	75	8	9.38
64 生産関連・生産類似	41	65	0.63
I 輸送・機械運転の職業	580	259	2.24
65 鉄道運転の職業		0	-
66 自動車運転の職業	537	205	2.62
67 船舶・航空機運転		1	-
68 その他の輸送の職業	24	18	1.33
69 定置・建設機械運転	19	35	0.54
J 建設・採掘の職業	67	50	1.34
70 建設躯体工事の職業	12	4	3.00
71 建設の職業	12	22	0.55
72 電気工事の職業	7	9	0.78
73 土木の職業	36	13	2.77
74 採掘の職業		2	-
K 運搬・清掃等の職業	2,634	3,106	0.85
75 運搬の職業	490	228	2.15
76 清掃の職業	1,055	744	1.42
77 包装の職業	219	83	2.64
78 その他の運搬等の職業	870	2,051	0.42
分類不能の職業		3,871	-
(IT関連の職業計)	146	285	0.51
(IT技術関連)	41	105	0.39
(IT操作関連)	54	172	0.31
(IT製造関連)	51	8	6.38
(福祉関連の職業計)	3,146	1,051	2.99
(介護関連)	2,245	608	3.69
(その他の福祉)	901	443	2.03

※ 資料出所：職業安定業務統計 ※ 職種は平成24年3月改定「厚生労働省編職業分類表」に基づくもの。
 ※ この数値は、京都労働局管内の南部5公共職業安定所の合計数です。
 ※ 求人募集数・求職者数・求人倍率は正式にはそれぞれ有効求職者数・有効求職者数・有効求人倍率とします。
 ※ 常用とは、雇用契約において雇用期間の定めがない又は4ヶ月以上の雇用期間が定められているもの(季節労働者を除く)をいいます。
 ※ 常用的パートとは、パートタイムの内雇用期間の定めがない又は4ヶ月以上の雇用期間によって就労するものをいいます。
 ※ ハローワークインターネットサービスの機能拡充に伴い、令和3年9月以降の数値には、ハローワークに来所せず、オンライン上で求職登録した求職者数や、求職者がハローワークインターネットサービスの求人に直接応募した就職件数等が含まれている。
 ※ 「IT関連の職業」及び「福祉関連の職業」についてはそれぞれの職業から抽出した内数
 「IT技術関連」とは……電気・電子・電気通信設計技術者、同機器生産技術者、システムコンサルタント、システム設計技術者、ソフトウェア開発技術者、プログラマーなど
 「IT操作関連」とは……グラフィックデザイナー、ウェブデザイナー、データ入力係員、製図工など
 「IT製造関連」とは……電気通信機械器具組立工、半導体製品製造工、被覆電線製造工、電気通信機械器具修理工、通信線架線・敷設作業員、電気通信設備作業員など
 「介護関連」とは……福祉施設指導専門員、介護支援専門員、医療ソーシャルワーカー、家政婦(夫)、家事手伝、施設介護員、訪問介護職など
 「その他の福祉」とは……保健師、助産師、看護師、理学療法士、作業療法士、視能訓練士、言語聴覚士、福祉相談・指導専門員など

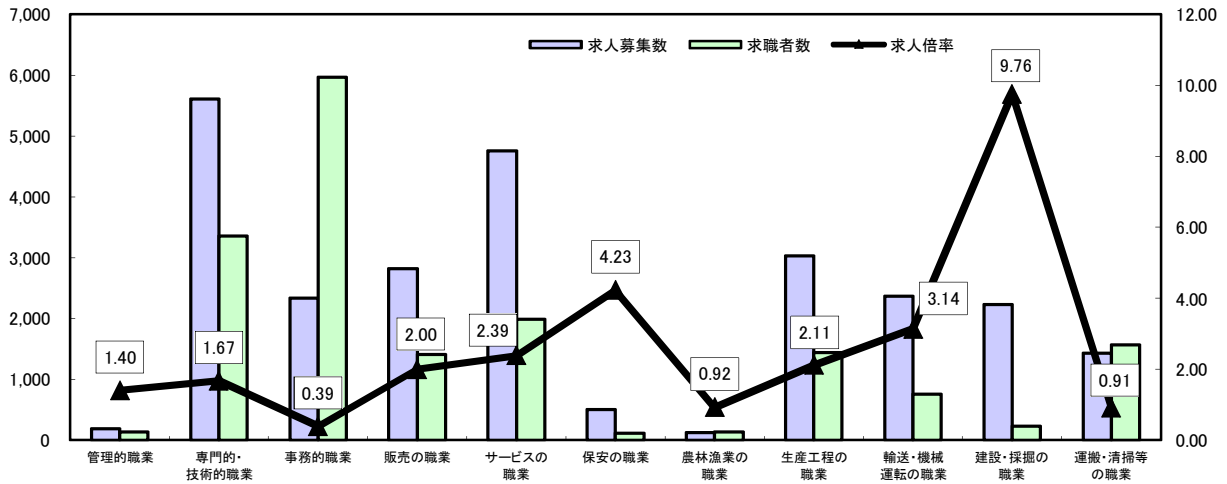
求人・求職バランスシート

令和5年1月

ハローワーク南部5所

(京都西陣所、京都七条所、伏見所、宇治所、京都田辺所)

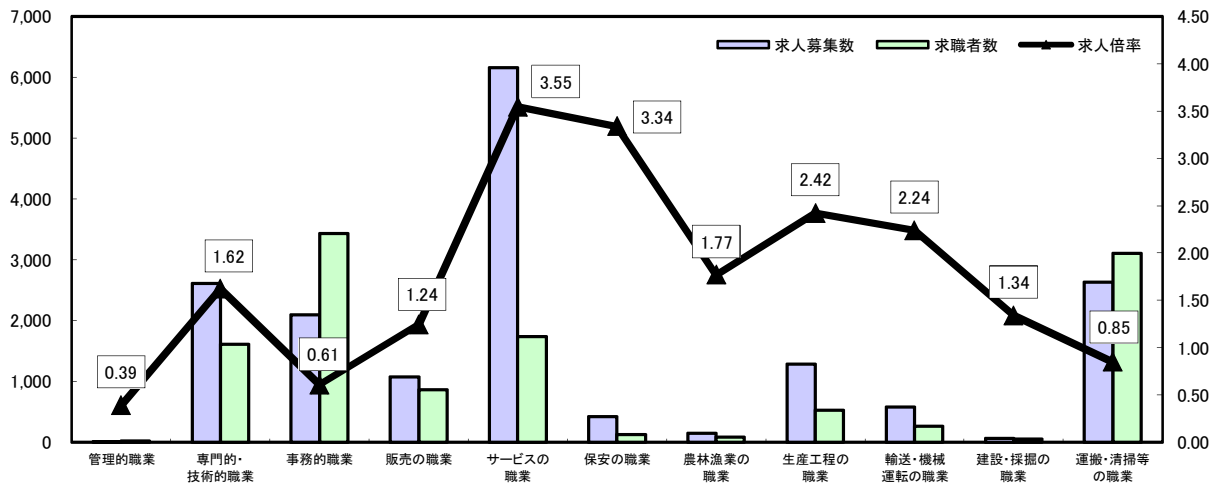
常用



*求人募集数・求職者数は左目盛(人)、求人倍率は右目盛(倍)

	管理的職業	専門的・技術的職業	事務的職業	販売の職業	サービスの職業	保安の職業	農林漁業の職業	生産工程の職業	輸送・機械運転の職業	建設・採掘の職業	運搬・清掃等の職業	職業の合計
求人募集数	188	5,614	2,337	2,822	4,757	503	121	3,033	2,372	2,234	1,426	25,407
求職者数	134	3,357	5,967	1,413	1,992	119	131	1,437	756	229	1,568	21,345
求人倍率	1.40	1.67	0.39	2.00	2.39	4.23	0.92	2.11	3.14	9.76	0.91	1.19

常用的パート



*求人募集数・求職者数は左目盛(人)、求人倍率は右目盛(倍)

	管理的職業	専門的・技術的職業	事務的職業	販売の職業	サービスの職業	保安の職業	農林漁業の職業	生産工程の職業	輸送・機械運転の職業	建設・採掘の職業	運搬・清掃等の職業	職業の合計
求人募集数	7	2,612	2,092	1,078	6,156	424	152	1,281	580	67	2,634	17,083
求職者数	18	1,608	3,434	866	1,736	127	86	529	259	50	3,106	15,690
求人倍率	0.39	1.62	0.61	1.24	3.55	3.34	1.77	2.42	2.24	1.34	0.85	1.09

- (注) 1 求人募集数・求職者数・求人倍率は正式にはそれぞれ有効求人数・有効求職者数・有効求人倍率とします。
 2 求人倍率は、求職者1人あたりの求人募集数を意味しています。
 3 [職業の合計]欄には、[職業分類不能]を含みます。
 4 常用とは、雇用契約において雇用期間の定めがないか又は4ヶ月以上の雇用期間が定められているもの(季節労働者を除く)をいいます。
 5 常用的パートとは、パートタイムのうち雇用期間の定めがないか又は4ヶ月以上の雇用期間によって就労するものをいいます。

求人・求職バランスシート(令和5年1月分)

◎常用

	求人募集数	求職者数	求人倍率 (原数値)
職業計	4,110	2,461	1.67
A 管理的職業	13	8	1.63
B 専門的・技術的職業	859	259	3.32
07 開発技術者	37	13	2.85
08 製造技術者	35	35	1.00
09 建築・土木技術者等	290	19	15.26
10 情報処理・通信技術者	12	25	0.48
11 その他の技術者	10	0	-
12 医師、薬剤師等	17	5	3.40
13 保健師、助産師、看護師	143	55	2.60
14 医療技術者	72	14	5.14
15 その他の保健医療	29	13	2.23
16 社会福祉の専門的職業	148	45	3.29
22 美術家、デザイナー等	16	13	1.23
05.06.17～21.23.24その他の専門的職業	50	22	2.27
C 事務的職業	375	489	0.77
25 一般事務員	211	448	0.47
26 会計事務員	28	15	1.87
27 生産関連事務員	61	9	6.78
28 営業・販売関連事務員	55	8	6.88
29 外勤事務員	2	0	-
30 運輸・郵便事務	12	2	6.00
31 事務用機器操作の職業	6	7	0.86
D 販売の職業	356	100	3.56
32 商品販売の職業	144	69	2.09
33 販売類似の職業	2	-	-
34 営業の職業	210	31	6.77
E サービスの職業	622	247	2.52
35 家庭生活支援サービス	-	-	-
36 介護サービスの職業	217	101	2.15
37 保健医療サービス	53	16	3.31
38 生活衛生サービス	78	10	7.80
39 飲食調理の職業	120	60	2.00
40 接客・給仕の職業	132	41	3.22
41 居住施設・ビルの管理	2	10	0.20
42 その他のサービス	20	9	2.22
F 保安の職業	164	21	7.81
G 農林漁業の職業	26	22	1.18
H 生産工程の職業	777	286	2.72
49 生産設備(金属)	13	10	1.30
50 生産設備(金属除く)	24	11	2.18
51 生産設備(機械)	3	2	1.50
52 金属材料製造等	165	33	5.00
54 製品製造・加工処理	219	84	2.61
57 機械組立の職業	142	41	3.46
60 機械整備・修理の職業	135	28	4.82
61 製品検査(金属)	12	6	2.00
62 製品検査(金属除く)	11	18	0.61
63 機械検査の職業	13	1	13.00
64 生産関連・生産類似	40	52	0.77
I 輸送・機械運転の職業	249	126	1.98
65 鉄道運転の職業	1	1	1.00
66 自動車運転の職業	177	96	1.84
67 船舶・航空機運転	2	2	1.00
68 その他の輸送の職業	27	9	3.00
69 定置・建設機械運転	42	18	2.33
J 建設・採掘の職業	474	64	7.41
70 建設躯体工事の職業	70	5	14.00
71 建設の職業	105	22	4.77
72 電気工事の職業	109	13	8.38
73 土木の職業	189	20	9.45
74 採掘の職業	1	4	0.25
K 運搬・清掃等の職業	195	258	0.76
75 運搬の職業	113	64	1.77
76 清掃の職業	48	55	0.87
77 包装の職業	7	2	3.50
78 その他の運搬等の職業	27	137	0.20
分類不能の職業	-	581	-
(IT関連の職業計)	155	63	2.46
(IT技術関連)	44	39	1.13
(IT操作関連)	17	21	0.81
(IT製造関連)	94	3	31.33
(福祉関連の職業計)	491	190	2.58
(介護関連)	314	129	2.43
(その他の福祉)	177	61	2.90

◎常用的パート

	求人募集数	求職者数	求人倍率 (原数値)
職業計	2,639	2,163	1.22
A 管理的職業	1	0	-
B 専門的・技術的職業	369	185	1.99
07 開発技術者	-	1	-
08 製造技術者	7	10	0.70
09 建築・土木技術者等	5	2	2.50
10 情報処理・通信技術者	2	5	0.40
11 その他の技術者	3	-	-
12 医師、薬剤師等	12	0	-
13 保健師、助産師、看護師	98	72	1.36
14 医療技術者	41	4	10.25
15 その他の保健医療	27	7	3.86
16 社会福祉の専門的職業	124	49	2.53
22 美術家、デザイナー等	8	6	1.33
05.06.17～21.23.24その他の専門的職業	42	29	1.45
C 事務的職業	252	378	0.67
25 一般事務員	203	362	0.56
26 会計事務員	8	3	2.67
27 生産関連事務員	20	2	10.00
28 営業・販売関連事務員	17	4	4.25
29 外勤事務員	2	-	-
30 運輸・郵便事務	2	-	-
31 事務用機器操作の職業	-	7	-
D 販売の職業	249	83	3.00
32 商品販売の職業	234	77	3.04
33 販売類似の職業	1	1	1.00
34 営業の職業	14	5	2.80
E サービスの職業	931	229	4.07
35 家庭生活支援サービス	3	0	-
36 介護サービスの職業	239	55	4.35
37 保健医療サービス	39	7	5.57
38 生活衛生サービス	45	13	3.46
39 飲食調理の職業	233	77	3.03
40 接客・給仕の職業	322	54	5.96
41 居住施設・ビルの管理	4	6	0.67
42 その他のサービス	46	17	2.71
F 保安の職業	83	15	5.53
G 農林漁業の職業	10	15	0.67
H 生産工程の職業	187	138	1.36
49 生産設備(金属)	-	2	-
50 生産設備(金属除く)	-	4	-
51 生産設備(機械)	-	2	-
52 金属材料製造等	10	3	3.33
54 製品製造・加工処理	111	64	1.73
57 機械組立の職業	27	22	1.23
60 機械整備・修理の職業	6	1	6.00
61 製品検査(金属)	15	8	1.88
62 製品検査(金属除く)	13	9	1.44
63 機械検査の職業	1	6	0.17
64 生産関連・生産類似	4	17	0.24
I 輸送・機械運転の職業	54	48	1.13
65 鉄道運転の職業	-	-	-
66 自動車運転の職業	48	36	1.33
67 船舶・航空機運転	-	-	-
68 その他の輸送の職業	2	6	0.33
69 定置・建設機械運転	4	6	0.67
J 建設・採掘の職業	10	10	1.00
70 建設躯体工事の職業	-	-	-
71 建設の職業	3	4	0.75
72 電気工事の職業	3	4	0.75
73 土木の職業	4	2	2.00
74 採掘の職業	-	-	-
K 運搬・清掃等の職業	493	508	0.97
75 運搬の職業	82	36	2.28
76 清掃の職業	201	114	1.76
77 包装の職業	64	8	8.00
78 その他の運搬等の職業	146	350	0.42
分類不能の職業	-	554	-
(IT関連の職業計)	24	17	1.41
(IT技術関連)	4	5	0.80
(IT操作関連)	7	12	0.58
(IT製造関連)	13	0	-
(福祉関連の職業計)	391	145	2.70
(介護関連)	279	65	4.29
(その他の福祉)	112	80	1.40

ハローワーク北部3所計

(福知山所、舞鶴所、峰山所)

(単位:人倍)

(単位:人倍)

※ 資料出所:職業安定業務統計 ※ 職種は平成24年3月改定「厚生労働省編職業分類表」に基づくもの。
 ※ この数値は、京都労働局管内の北部3公共職業安定所の合計数です。
 ※ 求人募集数・求職者数・求人倍率は正式にはそれぞれ有効求職者数・有効求職者数・有効求人倍率とします。
 ※ 常用とは、雇用契約において雇用期間の定めがない又は4ヶ月以上の雇用期間が定められているもの(季節労働者を除く)をいいます。
 ※ 常用的パートとは、パートタイムの内雇用期間の定めがない又は4ヶ月以上の雇用期間によって就労するものをいいます。
 ※ ハローワークインターネットサービスの機能拡充に伴い、令和3年9月以降の数値には、ハローワークに来所せず、オンライン上で求職登録した求職者数や、求職者がハローワークインターネットサービスの求人に直接応募した就職件数等が含まれている。
 ※ 「IT関連の職業」及び「福祉関連の職業」についてはそれぞれの職業から抽出した内数
 「IT技術関連」とは……電気・電子・電気通信設計技術者、同機器生産技術者、システムコンサルタント、システム設計技術者、ソフトウェア開発技術者、プログラマーなど
 「IT操作関連」とは……グラフィックデザイナー、ウェブデザイナー、データ入力係員、製図工など
 「IT製造関連」とは……電気通信機械器具組立工、半導体製品製造工、被覆電線製造工、電気通信機械器具修理工、通信線架線・敷設作業員、電気通信設備作業員など
 「介護関連」とは……福祉施設指導専門員、介護支援専門員、医療ソーシャルワーカー、家政婦(夫)、家事手伝、施設介護員、訪問介護職など
 「その他の福祉」とは……保健師、助産師、看護師、理学療法士、作業療法士、視能訓練士、言語聴覚士、福祉相談・指導専門員など

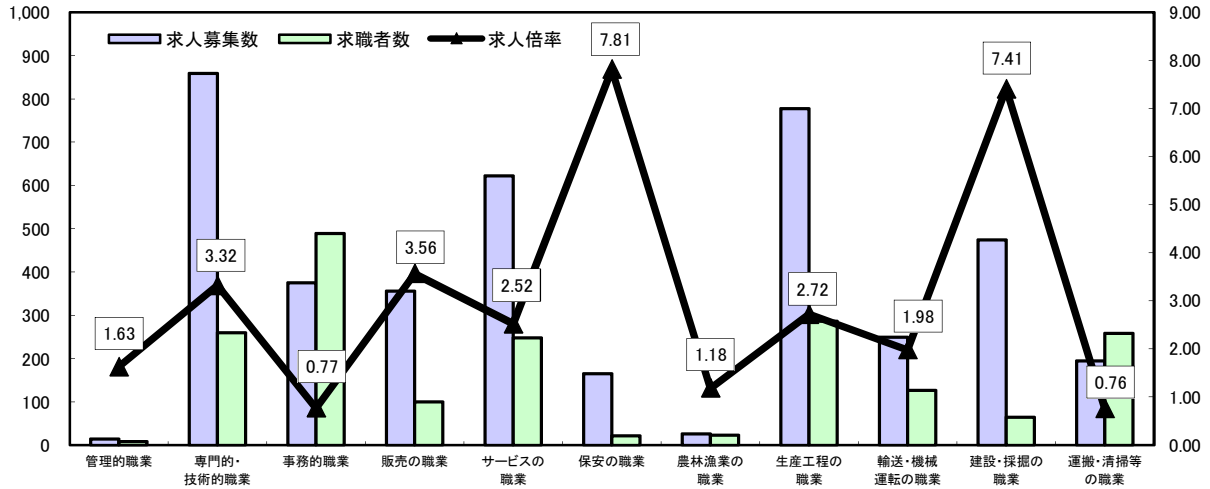
求人・求職バランスシート

令和5年1月

ハローワーク北部3所

(福知山所、舞鶴所、峰山所)

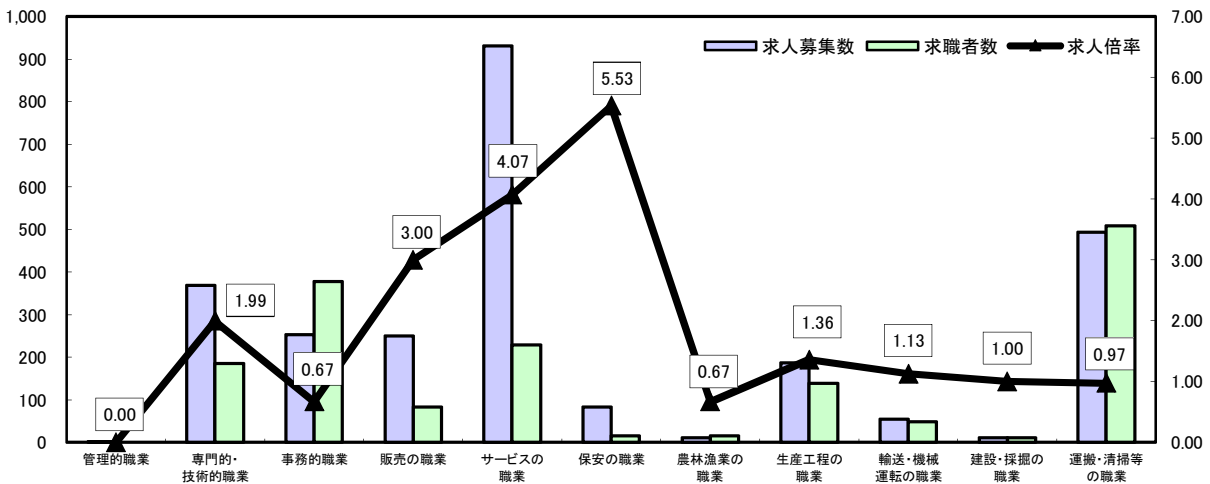
常用



*求人募集数・求職者数は左目盛(人)、求人倍率は右目盛(倍)

	管理的職業	専門的・技術的職業	事務的職業	販売の職業	サービスの職業	保安の職業	農林漁業の職業	生産工程の職業	輸送・機械運転の職業	建設・採掘の職業	運搬・清掃等の職業	職業の合計
求人募集数	13	859	375	356	622	164	26	777	249	474	195	4,110
求職者数	8	259	489	100	247	21	22	286	126	64	258	2,461
求人倍率	1.63	3.32	0.77	3.56	2.52	7.81	1.18	2.72	1.98	7.41	0.76	1.67

常用的パート



*求人募集数・求職者数は左目盛(人)、求人倍率は右目盛(倍)

	管理的職業	専門的・技術的職業	事務的職業	販売の職業	サービスの職業	保安の職業	農林漁業の職業	生産工程の職業	輸送・機械運転の職業	建設・採掘の職業	運搬・清掃等の職業	職業の合計
求人募集数	1	369	252	249	931	83	10	187	54	10	493	2,639
求職者数	0	185	378	83	229	15	15	138	48	10	508	2,163
求人倍率	-	1.99	0.67	3.00	4.07	5.53	0.67	1.36	1.13	1.00	0.97	1.22

- (注) 1 求人募集数・求職者数・求人倍率は正式にはそれぞれ有効求人人数・有効求職者数・有効求人倍率といます。
 2 求人倍率は、求職者1人あたりの求人募集数を意味しています。
 3 [職業の合計]欄には、[職業分類不能]を含みます。
 4 常用とは、雇用契約において雇用期間の定めがないか又は4ヶ月以上の雇用期間が定められているもの(季節労働者を除く)をいいます。
 5 常用的パートとは、パートタイムのうち雇用期間の定めがないか又は4ヶ月以上の雇用期間によって就労するものをいいます。