

求人・求職バランスシート(令和3年9月分)

京都労働局

◎常用

(単位:人倍)

職業計	求人募集数	求職者数	求人倍率 (原数値)
<b>職業計</b>	<b>27,005</b>	<b>26,973</b>	<b>1.00</b>
A 管理的職業	111	158	0.70
B 専門的・技術的職業	6,303	4,074	1.55
07 開発技術者	364	174	2.09
08 製造技術者	261	321	0.81
09 建築・土木技術者等	1,184	196	6.04
10 情報処理・通信技術者	387	569	0.68
11 その他の技術者	45	22	2.05
12 医師・薬剤師等	109	39	2.79
13 保健師・助産師・看護師	1,132	452	2.50
14 医療技術者	559	184	3.04
15 その他の保健医療	408	226	1.81
16 社会福祉の専門的職業	1,369	478	2.86
22 美術家、デザイナー等	151	638	0.24
05.06.17～21.23.24その他の専門的職業	334	775	0.43
C 事務的職業	2,055	7,014	0.29
25 一般事務員	1,304	5,954	0.22
26 会計事務員	257	478	0.54
27 生産関連事務員	206	206	1.00
28 営業・販売関連事務員	246	295	0.83
29 外勤事務員	10	2	5.00
30 運輸・郵便事務	28	25	1.12
31 事務用機器操作の職業	4	54	0.07
D 販売の職業	3,078	1,963	1.57
32 商品販売の職業	1,286	983	1.31
33 販売類似の職業	178	29	6.14
34 営業の職業	1,614	951	1.70
E サービスの職業	4,853	2,639	1.84
35 家庭生活支援サービス		1	-
36 介護サービスの職業	2,223	806	2.76
37 保健医療サービス	346	117	2.96
38 生活衛生サービス	584	252	2.32
39 飲食調理の職業	846	681	1.24
40 接客・給仕の職業	678	500	1.36
41 居住施設・ビルの管理	49	137	0.36
42 その他のサービス	127	145	0.88
F 保安の職業	673	165	4.08
G 農林漁業の職業	149	141	1.06
H 生産工程の職業	3,499	1,939	1.80
49 生産設備(金属)	43	43	1.00
50 生産設備(金属除く)	110	38	2.89
51 生産設備(機械)	35	32	1.09
52 金属材料製造等	926	283	3.27
54 製品製造・加工処理	895	706	1.27
57 機械組立の職業	468	311	1.50
60 機械整備・修理の職業	591	105	5.63
61 製品検査(金属)	38	27	1.41
62 製品検査(金属除く)	51	36	1.42
63 機械検査の職業	80	27	2.96
64 生産関連・生産類似	262	331	0.79
I 輸送・機械運転の職業	2,413	1,086	2.22
65 鉄道運転の職業	1	5	0.20
66 自動車運転の職業	2,073	781	2.65
67 船舶・航空機運転		0	-
68 その他の輸送の職業	77	97	0.79
69 定置・建設機械運転	262	203	1.29
J 建設・採掘の職業	2,731	362	7.54
70 建設躯体工事の職業	589	45	13.09
71 建設の職業	725	126	5.75
72 電気工事の職業	497	96	5.18
73 土木の職業	913	94	9.71
74 採掘の職業	7	1	7.00
K 運搬・清掃等の職業	1,140	2,052	0.56
75 運搬の職業	607	672	0.90
76 清掃の職業	205	324	0.63
77 包装の職業	45	32	1.41
78 その他の運搬等の職業	283	1,024	0.28
分類不能の職業		5,380	-
(IT関連の職業計)	1,047	1,336	0.78
(IT技術関連)	690	719	0.96
(IT操作関連)	182	577	0.32
(IT製造関連)	175	40	4.38
(福祉関連の職業計)	4,613	1,619	2.85
(介護関連)	3,116	1,030	3.03
(その他の福祉)	1,497	589	2.54

◎常用的パート

(単位:人倍)

職業計	求人募集数	求職者数	求人倍率 (原数値)
<b>職業計</b>	<b>17,448</b>	<b>20,665</b>	<b>0.84</b>
A 管理的職業	7	19	0.37
B 専門的・技術的職業	3,077	2,008	1.53
07 開発技術者	12	27	0.44
08 製造技術者	19	100	0.19
09 建築・土木技術者等	45	43	1.05
10 情報処理・通信技術者	17	53	0.32
11 その他の技術者	8	8	1.00
12 医師・薬剤師等	105	75	1.40
13 保健師・助産師・看護師	881	560	1.57
14 医療技術者	362	85	4.26
15 その他の保健医療	142	108	1.31
16 社会福祉の専門的職業	999	435	2.30
22 美術家、デザイナー等	96	159	0.60
05.06.17～21.23.24その他の専門的職業	391	355	1.10
C 事務的職業	1,658	4,343	0.38
25 一般事務員	1,226	3,874	0.32
26 会計事務員	126	206	0.61
27 生産関連事務員	162	90	1.80
28 営業・販売関連事務員	99	83	1.19
29 外勤事務員	3	2	1.50
30 運輸・郵便事務	24	14	1.71
31 事務用機器操作の職業	18	74	0.24
D 販売の職業	1,289	1,132	1.14
32 商品販売の職業	1,216	1,035	1.17
33 販売類似の職業	9	18	0.50
34 営業の職業	64	79	0.81
E サービスの職業	6,306	2,514	2.51
35 家庭生活支援サービス	38	22	1.73
36 介護サービスの職業	2,361	601	3.93
37 保健医療サービス	358	99	3.62
38 生活衛生サービス	426	166	2.57
39 飲食調理の職業	1,563	789	1.98
40 接客・給仕の職業	1,145	510	2.25
41 居住施設・ビルの管理	76	158	0.48
42 その他のサービス	339	169	2.01
F 保安の職業	505	116	4.35
G 農林漁業の職業	172	96	1.79
H 生産工程の職業	1,236	742	1.67
49 生産設備(金属)	8	4	2.00
50 生産設備(金属除く)	8	12	0.67
51 生産設備(機械)	4	7	0.57
52 金属材料製造等	107	31	3.45
54 製品製造・加工処理	681	392	1.74
57 機械組立の職業	185	108	1.71
60 機械整備・修理の職業	49	22	2.23
61 製品検査(金属)	32	25	1.28
62 製品検査(金属除く)	73	35	2.09
63 機械検査の職業	33	15	2.20
64 生産関連・生産類似	56	91	0.62
I 輸送・機械運転の職業	527	395	1.33
65 鉄道運転の職業		0	-
66 自動車運転の職業	477	320	1.49
67 船舶・航空機運転		0	-
68 その他の輸送の職業	14	38	0.37
69 定置・建設機械運転	36	37	0.97
J 建設・採掘の職業	108	65	1.66
70 建設躯体工事の職業	17	4	4.25
71 建設の職業	40	31	1.29
72 電気工事の職業	7	19	0.37
73 土木の職業	44	11	4.00
74 採掘の職業		0	-
K 運搬・清掃等の職業	2,563	3,925	0.65
75 運搬の職業	461	331	1.39
76 清掃の職業	1,079	933	1.16
77 包装の職業	267	81	3.30
78 その他の運搬等の職業	756	2,580	0.29
分類不能の職業		5,310	-
(IT関連の職業計)	188	253	0.74
(IT技術関連)	24	80	0.30
(IT操作関連)	79	161	0.49
(IT製造関連)	85	12	7.08
(福祉関連の職業計)	3,887	1,376	2.82
(介護関連)	2,856	753	3.79
(その他の福祉)	1,031	623	1.65

※ 資料出所:職業安定業務統計 ※ 職種は平成24年3月改定「厚生労働省編職業分類表」に基づくもの。

※ この数値は、京都労働局管内の公共職業安定所の合計数です。

※ 求人募集数・求職者数・求人倍率は正式にはそれぞれ有効求人数・有効求職者数・有効求人倍率とします。

※ 常用とは、雇用契約において雇用期間の定めがないか又は4ヶ月以上の雇用期間が定められているもの(季節労働者を除く)をいいます。

※ 常用的パートとは、パートタイムの内雇用期間の定めがないか又は4ヶ月以上の雇用期間によって就労するものをいいます。

※ ハローワークインターネットサービスの機能拡充に伴い、令和3年9月以降の数値には、ハローワークに来所せず、オンライン上で求職登録した求職者数や、求職者がハローワークインターネットサービスの求人に直接応募した就職件数等が含まれている。

※ 「IT関連の職業」及び「福祉関連の職業」についてはそれぞれの職業から抽出した内数

「IT技術関連」とは……電気・電子・電気通信設計技術者、同機器生産技術者、システムコンサルタント、システム設計技術者、ソフトウェア開発技術者、プログラマーなど

「IT操作関連」とは……グラフィックデザイナー、ウェブデザイナー、データ入力係員、製図工など

「IT製造関連」とは……電気通信機械器具組立工、半導体製品製造工、被覆電線製造工、電気通信機械器具修理工、通信線架線・敷設作業員、電気通信設備作業員など

「介護関連」とは……福祉施設指導専門員、介護支援専門員、医療ソーシャルワーカー、家政婦(夫)、家事手伝、施設介護員、訪問介護職など

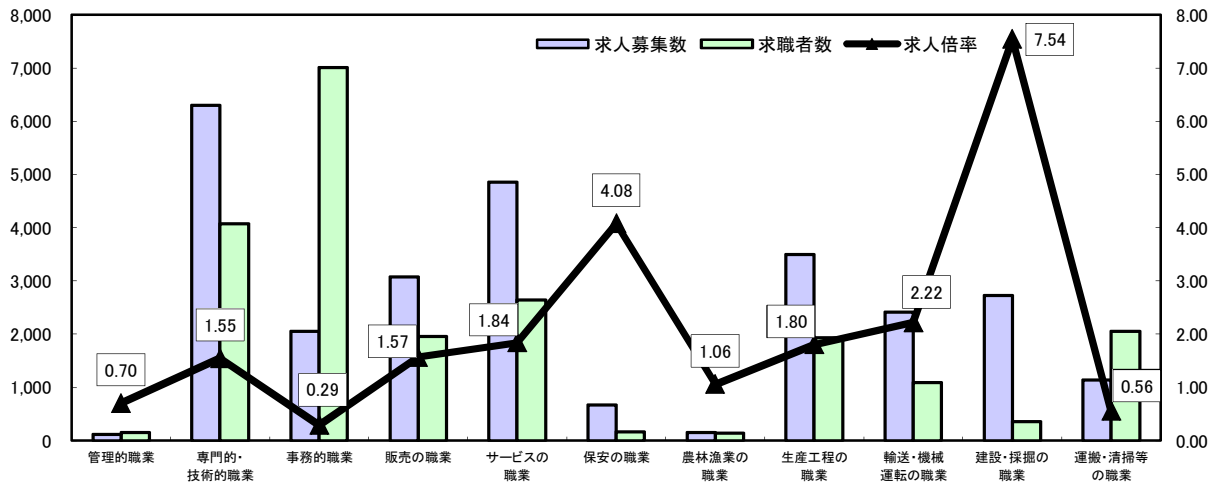
「その他の福祉」とは……保健師、助産師、看護師、理学療法士、作業療法士、視能訓練士、言語聴覚士、福祉相談・指導専門員など

# 求人・求職バランスシート

令和3年9月

京都労働局

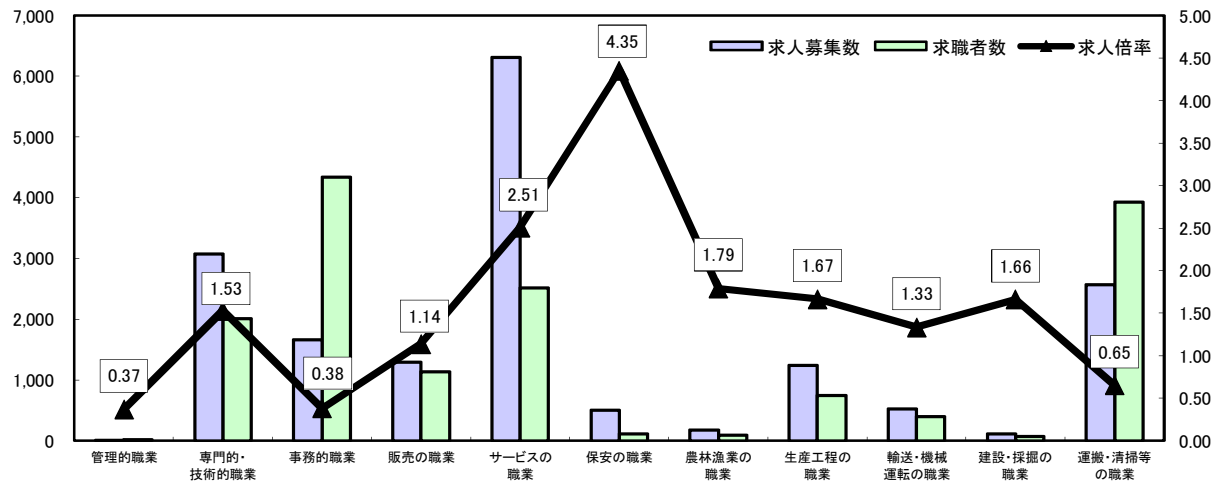
常用



\*求人募集数・求職者数は左目盛(人)、求人倍率は右目盛(倍)

	管理的職業	専門的・技術的職業	事務的職業	販売の職業	サービスの職業	保安の職業	農林漁業の職業	生産工程の職業	輸送・機械運転の職業	建設・採掘の職業	運搬・清掃等の職業	職業の合計
求人募集数	111	6,303	2,055	3,078	4,853	673	149	3,499	2,413	2,731	1,140	27,005
求職者数	158	4,074	7,014	1,963	2,639	165	141	1,939	1,086	362	2,052	26,973
求人倍率	0.70	1.55	0.29	1.57	1.84	4.08	1.06	1.80	2.22	7.54	0.56	1.00

常用的パート



\*求人募集数・求職者数は左目盛(人)、求人倍率は右目盛(倍)

	管理的職業	専門的・技術的職業	事務的職業	販売の職業	サービスの職業	保安の職業	農林漁業の職業	生産工程の職業	輸送・機械運転の職業	建設・採掘の職業	運搬・清掃等の職業	職業の合計
求人募集数	7	3,077	1,658	1,289	6,306	505	172	1,236	527	108	2,563	17,448
求職者数	19	2,008	4,343	1,132	2,514	116	96	742	395	65	3,925	20,665
求人倍率	0.37	1.53	0.38	1.14	2.51	4.35	1.79	1.67	1.33	1.66	0.65	0.84

- (注) 1 求人募集数・求職者数・求人倍率は正式にはそれぞれ有効求人人数・有効求職者数・有効求人倍率といいます。  
 2 求人倍率は、求職者1人あたりの求人募集数を意味しています。  
 3 [職業の合計]欄には、[職業分類不能]を含みます。  
 4 常用とは、雇用契約において雇用期間の定めがないか又は4ヶ月以上の雇用期間が定められているもの(季節労働者を除く)をいいます。  
 5 常用的パートとは、パートタイムのうち雇用期間の定めがないか又は4ヶ月以上の雇用期間によって就労するものをいいます。

# 求人・求職バランスシート(令和3年9月分)

ハローワーク南部5所計

◎常用

◎常用的パート

(京都西陣所、京都七条所、伏見所、宇治所、京都田辺所)

	求人募集数	求職者数	求人倍率 (原数値)
<b>職業計</b>	<b>23,242</b>	<b>24,278</b>	<b>0.96</b>
A 管理的職業	92	150	0.61
B 専門的・技術的職業	5,461	3,798	1.44
07 開発技術者	324	167	1.94
08 製造技術者	232	272	0.85
09 建築・土木技術者等	898	173	5.19
10 情報処理・通信技術者	372	547	0.68
11 その他の技術者	40	20	2.00
12 医師・薬剤師等	90	37	2.43
13 保健師・助産師・看護師	986	399	2.47
14 医療技術者	499	170	2.94
15 その他の保健医療	382	207	1.85
16 社会福祉の専門的職業	1,209	437	2.77
22 美術家、デザイナー等	133	619	0.21
05.06.17～21.23.24その他の専門的職業	296	750	0.39
C 事務的職業	1,784	6,507	0.27
25 一般事務員	1,138	5,495	0.21
26 会計事務員	221	457	0.48
27 生産関連事務員	178	196	0.91
28 営業・販売関連事務員	217	283	0.77
29 外勤事務員	6	2	3.00
30 運輸・郵便事務	20	24	0.83
31 事務用機器操作の職業	4	50	0.08
D 販売の職業	2,753	1,845	1.49
32 商品販売の職業	1,146	924	1.24
33 販売類似の職業	177	28	6.32
34 営業の職業	1,430	893	1.60
E サービスの職業	4,290	2,383	1.80
35 家庭生活支援サービス	1	-	-
36 介護サービスの職業	1,973	717	2.75
37 保健医療サービス	319	103	3.10
38 生活衛生サービス	490	241	2.03
39 飲食調理の職業	765	602	1.27
40 接客・給仕の職業	584	457	1.28
41 居住施設・ビルの管理	47	130	0.36
42 その他のサービス	112	132	0.85
F 保安の職業	525	141	3.72
G 農林漁業の職業	112	107	1.05
H 生産工程の職業	2,794	1,551	1.80
49 生産設備(金属)	33	29	1.14
50 生産設備(金属除く)	89	32	2.78
51 生産設備(機械)	31	26	1.19
52 金属材料製造等	755	227	3.33
54 製品製造・加工処理	720	555	1.30
57 機械組立の職業	367	251	1.46
60 機械整備・修理の職業	442	87	5.08
61 製品検査(金属)	27	12	2.25
62 製品検査(金属除く)	38	24	1.58
63 機械検査の職業	65	23	2.83
64 生産関連・生産類似	227	285	0.80
I 輸送・機械運転の職業	2,186	947	2.31
65 鉄道運転の職業	4	-	-
66 自動車運転の職業	1,903	681	2.79
67 船舶・航空機運転	0	-	-
68 その他の輸送の職業	63	77	0.82
69 定置・建設機械運転	220	185	1.19
J 建設・採掘の職業	2,237	305	7.33
70 建設躯体工事の職業	505	40	12.63
71 建設の職業	632	106	5.96
72 電気工事の職業	390	91	4.29
73 土木の職業	703	68	10.34
74 採掘の職業	7	0	-
K 運搬・清掃等の職業	1,008	1,790	0.56
75 運搬の職業	532	604	0.88
76 清掃の職業	177	275	0.64
77 包装の職業	39	26	1.50
78 その他の運搬等の職業	260	885	0.29
分類不能の職業		4,754	-
(IT関連の職業計)	898	1,284	0.70
(IT技術関連)	633	686	0.92
(IT操作関連)	163	562	0.29
(IT製造関連)	102	36	2.83
(福祉関連の職業計)	4,073	1,448	2.81
(介護関連)	2,748	919	2.99
(その他の福祉)	1,325	529	2.50

	求人募集数	求職者数	求人倍率 (原数値)
<b>職業計</b>	<b>14,918</b>	<b>18,314</b>	<b>0.81</b>
A 管理的職業	4	18	0.22
B 専門的・技術的職業	2,685	1,827	1.47
07 開発技術者	11	27	0.41
08 製造技術者	17	90	0.19
09 建築・土木技術者等	40	39	1.03
10 情報処理・通信技術者	17	51	0.33
11 その他の技術者	5	7	0.71
12 医師・薬剤師等	85	70	1.21
13 保健師・助産師・看護師	766	482	1.59
14 医療技術者	329	74	4.45
15 その他の保健医療	129	103	1.25
16 社会福祉の専門的職業	853	397	2.15
22 美術家、デザイナー等	85	155	0.55
05.06.17～21.23.24その他の専門的職業	348	332	1.05
C 事務的職業	1,482	3,954	0.37
25 一般事務員	1,086	3,517	0.31
26 会計事務員	120	196	0.61
27 生産関連事務員	144	84	1.71
28 営業・販売関連事務員	88	77	1.14
29 外勤事務員	3	1	3.00
30 運輸・郵便事務	23	13	1.77
31 事務用機器操作の職業	18	66	0.27
D 販売の職業	1,030	1,030	1.00
32 商品販売の職業	970	940	1.03
33 販売類似の職業	8	18	0.44
34 営業の職業	52	72	0.72
E サービスの職業	5,432	2,229	2.44
35 家庭生活支援サービス	34	20	1.70
36 介護サービスの職業	2,101	531	3.96
37 保健医療サービス	329	88	3.74
38 生活衛生サービス	367	155	2.37
39 飲食調理の職業	1,386	678	2.04
40 接客・給仕の職業	856	454	1.89
41 居住施設・ビルの管理	72	151	0.48
42 その他のサービス	287	152	1.89
F 保安の職業	410	102	4.02
G 農林漁業の職業	137	77	1.78
H 生産工程の職業	1,019	581	1.75
49 生産設備(金属)	8	3	2.67
50 生産設備(金属除く)	8	11	0.73
51 生産設備(機械)	4	7	0.57
52 金属材料製造等	83	26	3.19
54 製品製造・加工処理	598	319	1.87
57 機械組立の職業	120	79	1.52
60 機械整備・修理の職業	42	20	2.10
61 製品検査(金属)	20	12	1.67
62 製品検査(金属除く)	59	24	2.46
63 機械検査の職業	27	6	4.50
64 生産関連・生産類似	50	74	0.68
I 輸送・機械運転の職業	454	342	1.33
65 鉄道運転の職業	0	-	-
66 自動車運転の職業	410	271	1.51
67 船舶・航空機運転	0	-	-
68 その他の輸送の職業	13	36	0.36
69 定置・建設機械運転	31	35	0.89
J 建設・採掘の職業	96	55	1.75
70 建設躯体工事の職業	17	4	4.25
71 建設の職業	37	26	1.42
72 電気工事の職業	5	16	0.31
73 土木の職業	37	9	4.11
74 採掘の職業	0	-	-
K 運搬・清掃等の職業	2,169	3,395	0.64
75 運搬の職業	396	289	1.37
76 清掃の職業	945	812	1.16
77 包装の職業	187	73	2.56
78 その他の運搬等の職業	641	2,221	0.29
分類不能の職業		4,704	-
(IT関連の職業計)	126	241	0.52
(IT技術関連)	23	77	0.30
(IT操作関連)	72	152	0.47
(IT製造関連)	31	12	2.58
(福祉関連の職業計)	3,437	1,210	2.84
(介護関連)	2,534	671	3.78
(その他の福祉)	903	539	1.68

※ 資料出所：職業安定業務統計 ※ 職種は平成24年3月改定「厚生労働省編職業分類表」に基づくもの。  
 ※ この数値は、京都労働局管内の南部5公共職業安定所の合計数です。  
 ※ 求人募集数・求職者数・求人倍率は正式にはそれぞれ有効求職者数・有効求職者数・有効求人倍率とします。  
 ※ 常用とは、雇用契約において雇用期間の定めがない又は4ヶ月以上の雇用期間が定められているもの(季節労働者を除く)をいいます。  
 ※ 常用的パートとは、パートタイムの内雇用期間の定めがない又は4ヶ月以上の雇用期間によって就労するものをいいます。  
 ※ ハローワークインターネットサービスの機能拡充に伴い、令和3年9月以降の数値には、ハローワークに来所せず、オンライン上で求職登録した求職者数や、求職者がハローワークインターネットサービスの求人に直接応募した就職件数等が含まれている。  
 ※ 「IT関連の職業」及び「福祉関連の職業」についてはそれぞれの職業から抽出した内数  
 「IT技術関連」とは……電気・電子・電気通信設計技術者、同機器生産技術者、システムコンサルタント、システム設計技術者、ソフトウェア開発技術者、プログラマーなど  
 「IT操作関連」とは……グラフィックデザイナー、ウェブデザイナー、データ入力係員、製図工など  
 「IT製造関連」とは……電気通信機械器具組立工、半導体製品製造工、被覆電線製造工、電気通信機械器具修理工、通信線架線・敷設作業員、電気通信設備作業員など  
 「介護関連」とは……福祉施設指導専門員、介護支援専門員、医療ソーシャルワーカー、家政婦(夫)、家事手伝、施設介護員、訪問介護職など  
 「その他の福祉」とは……保健師、助産師、看護師、理学療法士、作業療法士、視能訓練士、言語聴覚士、福祉相談・指導専門員など

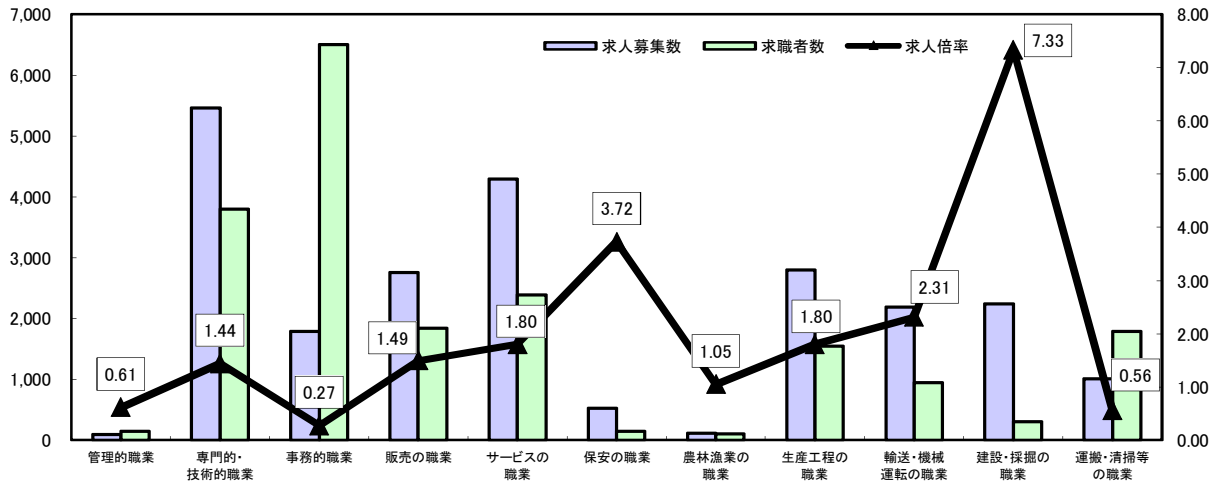
# 求人・求職バランスシート

令和3年9月

ハローワーク南部5所

(京都西陣所、京都七条所、伏見所、宇治所、京都田辺所)

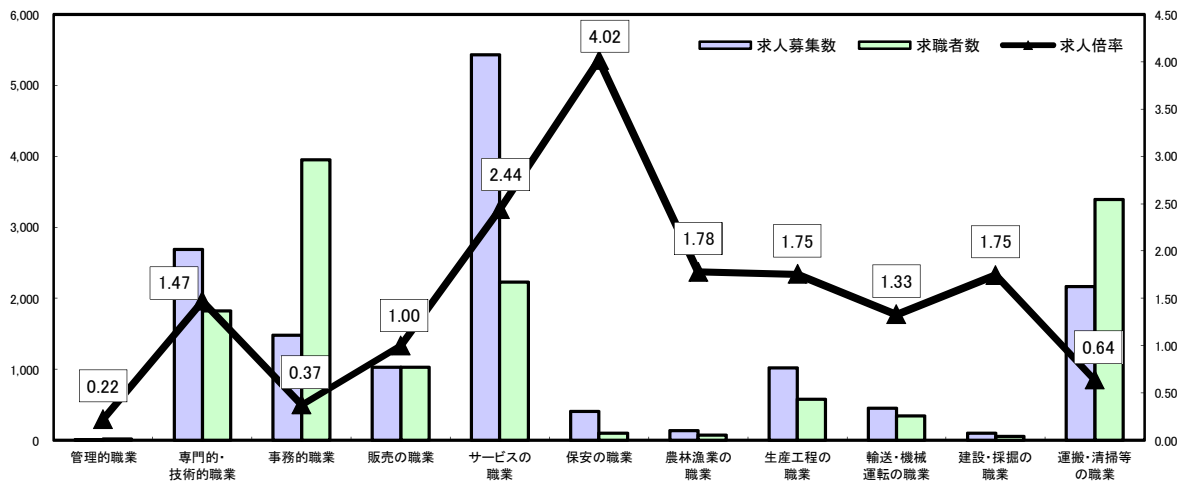
常用



\*求人募集数・求職者数は左目盛(人)、求人倍率は右目盛(倍)

	管理的職業	専門的・技術的職業	事務的職業	販売の職業	サービスの職業	保安の職業	農林漁業の職業	生産工程の職業	輸送・機械運轉の職業	建設・採掘の職業	運搬・清掃等の職業	職業の合計
求人募集数	92	5,461	1,784	2,753	4,290	525	112	2,794	2,186	2,237	1,008	23,242
求職者数	150	3,798	6,507	1,845	2,383	141	107	1,551	947	305	1,790	24,278
求人倍率	0.61	1.44	0.27	1.49	1.80	3.72	1.05	1.80	2.31	7.33	0.56	0.96

常用的パート



\*求人募集数・求職者数は左目盛(人)、求人倍率は右目盛(倍)

	管理的職業	専門的・技術的職業	事務的職業	販売の職業	サービスの職業	保安の職業	農林漁業の職業	生産工程の職業	輸送・機械運轉の職業	建設・採掘の職業	運搬・清掃等の職業	職業の合計
求人募集数	4	2,685	1,482	1,030	5,432	410	137	1,019	454	96	2,169	14,918
求職者数	18	1,827	3,954	1,030	2,229	102	77	581	342	55	3,395	18,314
求人倍率	0.22	1.47	0.37	1.00	2.44	4.02	1.78	1.75	1.33	1.75	0.64	0.81

- (注) 1 求人募集数・求職者数・求人倍率は正式にはそれぞれ有効求人人数・有効求職者数・有効求人倍率といます。  
 2 求人倍率は、求職者1人あたりの求人募集数を意味しています。  
 3 [職業の合計]欄には、[職業分類不能]を含みます。  
 4 常用とは、雇用契約において雇用期間の定めがないか又は4ヶ月以上の雇用期間が定められているもの(季節労働者を除く)をいいます。  
 5 常用的パートとは、パートタイムのうち雇用期間の定めがないか又は4ヶ月以上の雇用期間によって就労するものをいいます。

# 求人・求職バランスシート(令和3年9月分)

## ◎常用

	求人募集数	求職者数	求人倍率 (原数値)
<b>職業計</b>	<b>3,763</b>	<b>2,695</b>	<b>1.40</b>
A 管理的職業	19	8	2.38
B 専門的・技術的職業	842	276	3.05
07 開発技術者	40	7	5.71
08 製造技術者	29	49	0.59
09 建築・土木技術者等	286	23	12.43
10 情報処理・通信技術者	15	22	0.68
11 その他の技術者	5	2	2.50
12 医師・薬剤師等	19	2	9.50
13 保健師・助産師・看護師	146	53	2.75
14 医療技術者	60	14	4.29
15 その他の保健医療	26	19	1.37
16 社会福祉の専門的職業	160	41	3.90
22 美術家、デザイナー等	18	19	0.95
05.06.17～21.23.24その他の専門的職業	38	25	1.52
C 事務的職業	271	507	0.53
25 一般事務員	166	459	0.36
26 会計事務員	36	21	1.71
27 生産関連事務員	28	10	2.80
28 営業・販売関連事務員	29	12	2.42
29 外勤事務員	4	0	-
30 運輸・郵便事務	8	1	8.00
31 事務用機器操作の職業	4	-	-
D 販売の職業	325	118	2.75
32 商品販売の職業	140	59	2.37
33 販売類似の職業	1	1	1.00
34 営業の職業	184	58	3.17
E サービスの職業	563	256	2.20
35 家庭生活支援サービス	0	-	-
36 介護サービスの職業	250	89	2.81
37 保健医療サービス	27	14	1.93
38 生活衛生サービス	94	11	8.55
39 飲食調理の職業	81	79	1.03
40 接客・給仕の職業	94	43	2.19
41 居住施設・ビルの管理	2	7	0.29
42 その他のサービス	15	13	1.15
F 保安の職業	148	24	6.17
G 農林漁業の職業	37	34	1.09
H 生産工程の職業	705	388	1.82
49 生産設備(金属)	10	14	0.71
50 生産設備(金属除く)	21	6	3.50
51 生産設備(機械)	4	6	0.67
52 金属材料製造等	171	56	3.05
54 製品製造・加工処理	175	151	1.16
57 機械組立の職業	101	60	1.68
60 機械整備・修理の職業	149	18	8.28
61 製品検査(金属)	11	15	0.73
62 製品検査(金属除く)	13	12	1.08
63 機械検査の職業	15	4	3.75
64 生産関連・生産類似	35	46	0.76
I 輸送・機械運転の職業	227	139	1.63
65 鉄道運転の職業	1	1	1.00
66 自動車運転の職業	170	100	1.70
67 船舶・航空機運転	0	-	-
68 その他の輸送の職業	14	20	0.70
69 定置・建設機械運転	42	18	2.33
J 建設・採掘の職業	494	57	8.67
70 建設躯体工事の職業	84	5	16.80
71 建設の職業	93	20	4.65
72 電気工事の職業	107	5	21.40
73 土木の職業	210	26	8.08
74 採掘の職業	1	-	-
K 運搬・清掃等の職業	132	262	0.50
75 運搬の職業	75	68	1.10
76 清掃の職業	28	49	0.57
77 包装の職業	6	6	1.00
78 その他の運搬等の職業	23	139	0.17
分類不能の職業	626	-	-
(IT関連の職業計)	149	52	2.87
(IT技術関連)	57	33	1.73
(IT操作関連)	19	15	1.27
(IT製造関連)	73	4	18.25
(福祉関連の職業計)	540	171	3.16
(介護関連)	368	111	3.32
(その他の福祉)	172	60	2.87

## ◎常用的パート

ハローワーク北部3所計

(福知山所、舞鶴所、峰山所)

	求人募集数	求職者数	求人倍率 (原数値)
<b>職業計</b>	<b>2,530</b>	<b>2,351</b>	<b>1.08</b>
A 管理的職業	3	1	3.00
B 専門的・技術的職業	392	181	2.17
07 開発技術者	1	0	-
08 製造技術者	2	10	0.20
09 建築・土木技術者等	5	4	1.25
10 情報処理・通信技術者	-	2	-
11 その他の技術者	3	1	3.00
12 医師・薬剤師等	20	5	4.00
13 保健師・助産師・看護師	115	78	1.47
14 医療技術者	33	11	3.00
15 その他の保健医療	13	5	2.60
16 社会福祉の専門的職業	146	38	3.84
22 美術家、デザイナー等	11	4	2.75
05.06.17～21.23.24その他の専門的職業	43	23	1.87
C 事務的職業	176	389	0.45
25 一般事務員	140	357	0.39
26 会計事務員	6	10	0.60
27 生産関連事務員	18	6	3.00
28 営業・販売関連事務員	11	6	1.83
29 外勤事務員	-	1	-
30 運輸・郵便事務	1	1	1.00
31 事務用機器操作の職業	-	8	-
D 販売の職業	259	102	2.54
32 商品販売の職業	246	95	2.59
33 販売類似の職業	1	0	-
34 営業の職業	12	7	1.71
E サービスの職業	874	285	3.07
35 家庭生活支援サービス	4	2	2.00
36 介護サービスの職業	260	70	3.71
37 保健医療サービス	29	11	2.64
38 生活衛生サービス	59	11	5.36
39 飲食調理の職業	177	111	1.59
40 接客・給仕の職業	289	56	5.16
41 居住施設・ビルの管理	4	7	0.57
42 その他のサービス	52	17	3.06
F 保安の職業	95	14	6.79
G 農林漁業の職業	35	19	1.84
H 生産工程の職業	217	161	1.35
49 生産設備(金属)	-	1	-
50 生産設備(金属除く)	-	1	-
51 生産設備(機械)	-	0	-
52 金属材料製造等	24	5	4.80
54 製品製造・加工処理	83	73	1.14
57 機械組立の職業	65	29	2.24
60 機械整備・修理の職業	7	2	3.50
61 製品検査(金属)	12	13	0.92
62 製品検査(金属除く)	14	11	1.27
63 機械検査の職業	6	9	0.67
64 生産関連・生産類似	6	17	0.35
I 輸送・機械運転の職業	73	53	1.38
65 鉄道運転の職業	-	0	-
66 自動車運転の職業	67	49	1.37
67 船舶・航空機運転	-	0	-
68 その他の輸送の職業	1	2	0.50
69 定置・建設機械運転	5	2	2.50
J 建設・採掘の職業	12	10	1.20
70 建設躯体工事の職業	-	0	-
71 建設の職業	3	5	0.60
72 電気工事の職業	2	3	0.67
73 土木の職業	7	2	3.50
74 採掘の職業	-	0	-
K 運搬・清掃等の職業	394	530	0.74
75 運搬の職業	65	42	1.55
76 清掃の職業	134	121	1.11
77 包装の職業	80	8	10.00
78 その他の運搬等の職業	115	359	0.32
分類不能の職業	606	-	-
(IT関連の職業計)	62	12	5.17
(IT技術関連)	1	3	0.33
(IT操作関連)	7	9	0.78
(IT製造関連)	54	0	-
(福祉関連の職業計)	450	166	2.71
(介護関連)	322	82	3.93
(その他の福祉)	128	84	1.52

※ 資料出所:職業安定業務統計 ※ 職種は平成24年3月改定「厚生労働省編職業分類表」に基づくもの。

※ この数値は、京都労働局管内の北部3公共職業安定所の合計数です。

※ 求人募集数・求職者数・求人倍率は正式にはそれぞれ有効求職者数・有効求職者数・有効求人倍率とします。

※ 常用とは、雇用契約において雇用期間の定めがない又は4ヶ月以上の雇用期間が定められているもの(季節労働者を除く)をいいます。

※ 常用的パートとは、パートタイムの内雇用期間の定めがない又は4ヶ月以上の雇用期間によって就労するものをいいます。

※ ハローワークインターネットサービスの機能拡充に伴い、令和3年9月以降の数値には、ハローワークに来所せず、オンライン上で求職登録した求職者数や、求職者がハローワークインターネットサービスの求人に直接応募した就職件数等が含まれている。

※ 「IT関連の職業」と「福祉関連の職業」についてはそれぞれの職業から抽出した内数

「IT技術関連」とは……電気・電子・電気通信設計技術者、同機器生産技術者、システムコンサルタント、システム設計技術者、ソフトウェア開発技術者、プログラマーなど

「IT操作関連」とは……グラフィックデザイナー、ウェブデザイナー、データ入力係員、製図工など

「IT製造関連」とは……電気通信機械器具組立工、半導体製品製造工、被覆電線製造工、電気通信機械器具修理工、通信線架線・敷設作業員、電気通信設備作業員など

「介護関連」とは……福祉施設指導専門員、介護支援専門員、医療ソーシャルワーカー、家政婦(夫)、家事手伝、施設介護員、訪問介護職など

「その他の福祉」とは……保健師、助産師、看護師、理学療法士、作業療法士、視能訓練士、言語聴覚士、福祉相談・指導専門員など

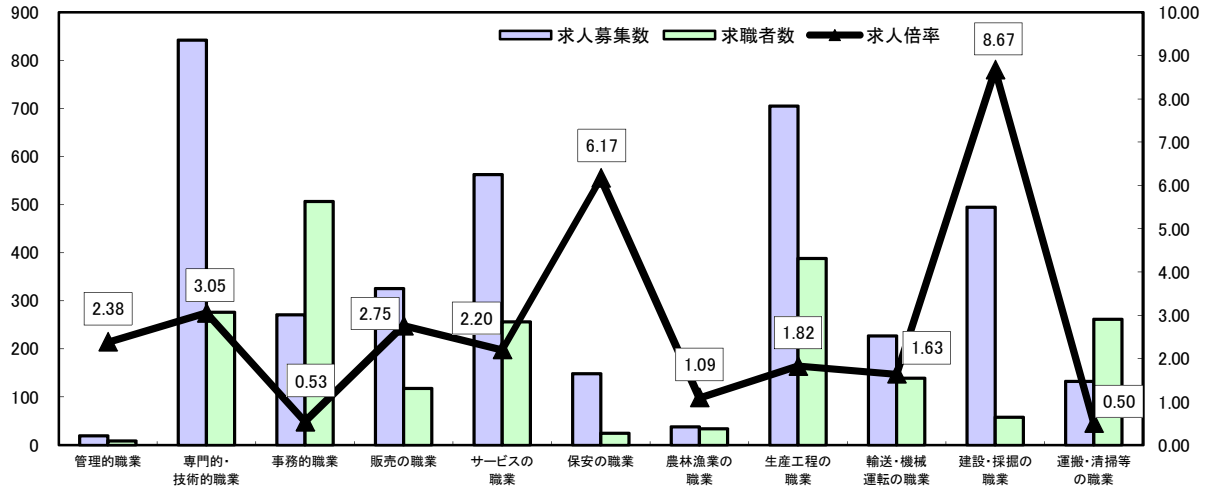
# 求人・求職バランスシート

令和3年9月

ハローワーク北部3所

(福知山所、舞鶴所、峰山所)

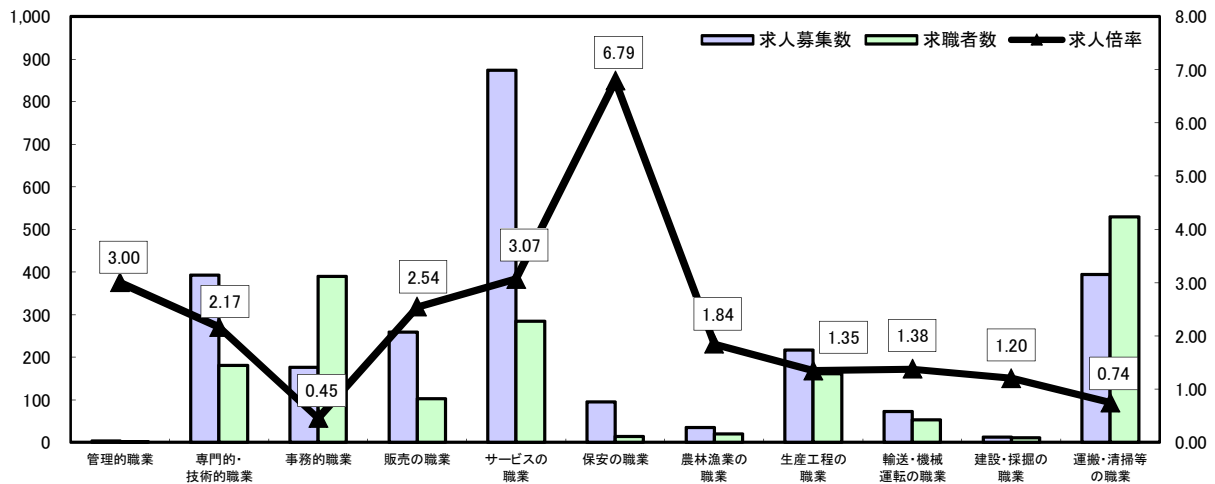
## 常用



\*求人募集数・求職者数は左目盛(人)、求人倍率は右目盛(倍)

	管理的職業	専門的・技術的職業	事務的職業	販売の職業	サービスの職業	保安の職業	農林漁業の職業	生産工程の職業	輸送・機械運転の職業	建設・採掘の職業	運搬・清掃等の職業	職業の合計
求人募集数	19	842	271	325	563	148	37	705	227	494	132	3,763
求職者数	8	276	507	118	256	24	34	388	139	57	262	2,695
求人倍率	2.38	3.05	0.53	2.75	2.20	6.17	1.09	1.82	1.63	8.67	0.50	1.40

## 常用的パート



\*求人募集数・求職者数は左目盛(人)、求人倍率は右目盛(倍)

	管理的職業	専門的・技術的職業	事務的職業	販売の職業	サービスの職業	保安の職業	農林漁業の職業	生産工程の職業	輸送・機械運転の職業	建設・採掘の職業	運搬・清掃等の職業	職業の合計
求人募集数	3	392	176	259	874	95	35	217	73	12	394	2,530
求職者数	1	181	389	102	285	14	19	161	53	10	530	2,351
求人倍率	3.00	2.17	0.45	2.54	3.07	6.79	1.84	1.35	1.38	1.20	0.74	1.08

- (注) 1 求人募集数・求職者数・求人倍率は正式にはそれぞれ有効求人数・有効求職者数・有効求人倍率といいます。  
 2 求人倍率は、求職者1人あたりの求人募集数を意味しています。  
 3 [職業の合計]欄には、[職業分類不能]を含みます。  
 4 常用とは、雇用契約において雇用期間の定めがないか又は4ヶ月以上の雇用期間が定められているもの(季節労働者を除く)をいいます。  
 5 常用的パートとは、パートタイムのうち雇用期間の定めがないか又は4ヶ月以上の雇用期間によって就労するものをいいます。