

求人・求職バランスシート(令和3年8月分)

京都労働局

◎常用

(単位:人倍)

	求人募集数	求職者数	求人倍率
職業計	26,904	26,820	1.00
A 管理的職業	120	169	0.71
B 専門的・技術的職業	6,344	4,030	1.57
07 開発技術者	358	186	1.92
08 製造技術者	235	325	0.72
09 建築・土木技術者等	1,165	193	6.04
10 情報処理・通信技術者	397	550	0.72
11 その他の技術者	38	25	1.52
12 医師・薬剤師等	106	43	2.47
13 保健師・助産師・看護師	1,113	452	2.46
14 医療技術者	562	189	2.97
15 その他の保健医療	424	216	1.96
16 社会福祉の専門的職業	1,487	452	3.29
22 美術家、デザイナー等	145	601	0.24
05.06.17～21.23.24その他の専門的職業	314	798	0.39
C 事務的職業	2,034	7,011	0.29
25 一般事務員	1,291	5,904	0.22
26 会計事務員	265	522	0.51
27 生産関連事務員	204	213	0.96
28 営業・販売関連事務員	227	292	0.78
29 外勤事務員	12	2	6.00
30 運輸・郵便事務	30	28	1.07
31 事務用機器操作の職業	5	50	0.10
D 販売の職業	3,126	2,045	1.53
32 商品販売の職業	1,341	1,039	1.29
33 販売類似的職業	176	31	5.68
34 営業の職業	1,609	975	1.65
E サービスの職業	4,871	2,602	1.87
35 家庭生活支援サービス		3	-
36 介護サービスの職業	2,221	774	2.87
37 保健医療サービス	333	109	3.06
38 生活衛生サービス	584	238	2.45
39 飲食物調理の職業	867	684	1.27
40 接客・給仕の職業	680	510	1.33
41 居住施設・ビルの管理	57	125	0.46
42 その他のサービス	129	159	0.81
F 保安の職業	686	147	4.67
G 農林漁業の職業	158	140	1.13
H 生産工程の職業	3,380	1,916	1.76
49 生産設備(金属)	39	45	0.87
50 生産設備(金属除く)	98	41	2.39
51 生産設備(機械)	36	36	1.00
52 金属材料製造等	870	272	3.20
54 製品製造・加工処理	827	723	1.14
57 機械組立の職業	466	294	1.59
60 機械整備・修理の職業	610	100	6.10
61 製品検査(金属)	44	26	1.69
62 製品検査(金属除く)	58	39	1.49
63 機械検査の職業	82	22	3.73
64 生産関連・生産類似	250	318	0.79
I 輸送・機械運転の職業	2,413	1,085	2.22
65 鉄道運転の職業	1	4	0.25
66 自動車運転の職業	2,072	779	2.66
67 船舶・航空機運転		1	-
68 その他の輸送の職業	87	91	0.96
69 定置・建設機械運転	253	210	1.20
J 建設・探掘の職業	2,623	370	7.09
70 建設躯体工事の職業	551	36	15.31
71 建設の職業	685	130	5.27
72 電気工事の職業	485	110	4.41
73 土木の職業	894	93	9.61
74 探掘の職業	8	1	8.00
K 運搬・清掃等の職業	1,149	2,035	0.56
75 運搬の職業	626	662	0.95
76 清掃の職業	211	321	0.66
77 包装の職業	45	34	1.32
78 その他の運搬等の職業	267	1,018	0.26
分類不能の職業		5,270	-
(IT関連の職業計)	1,046	1,266	0.83
(IT技術関連)	696	697	1.00
(IT操作関連)	173	534	0.32
(IT製造関連)	177	35	5.06
(福祉関連の職業計)	4,542	1,572	2.89
(介護関連)	3,072	981	3.13
(その他の福祉)	1,470	591	2.49

◎常用的パート

(単位:人倍)

	求人募集数	求職者数	求人倍率
職業計	17,232	20,240	0.85
A 管理的職業	7	22	0.32
B 専門的・技術的職業	3,057	1,983	1.54
07 開発技術者	13	23	0.57
08 製造技術者	24	92	0.26
09 建築・土木技術者等	43	45	0.96
10 情報処理・通信技術者	15	47	0.32
11 その他の技術者	7	9	0.78
12 医師・薬剤師等	112	72	1.56
13 保健師・助産師・看護師	868	566	1.53
14 医療技術者	329	79	4.16
15 その他の保健医療	151	107	1.41
16 社会福祉の専門的職業	1,015	443	2.29
22 美術家、デザイナー等	94	159	0.59
05.06.17～21.23.24その他の専門的職業	386	341	1.13
C 事務的職業	1,701	4,319	0.39
25 一般事務員	1,236	3,858	0.32
26 会計事務員	176	204	0.86
27 生産関連事務員	142	88	1.61
28 営業・販売関連事務員	95	81	1.17
29 外勤事務員	3	2	1.50
30 運輸・郵便事務	23	12	1.92
31 事務用機器操作の職業	26	74	0.35
D 販売の職業	1,273	1,136	1.12
32 商品販売の職業	1,213	1,043	1.16
33 販売類似的職業	10	16	0.63
34 営業の職業	50	77	0.65
E サービスの職業	6,258	2,509	2.49
35 家庭生活支援サービス	28	16	1.75
36 介護サービスの職業	2,403	604	3.98
37 保健医療サービス	354	98	3.61
38 生活衛生サービス	425	163	2.61
39 飲食物調理の職業	1,529	782	1.96
40 接客・給仕の職業	1,109	520	2.13
41 居住施設・ビルの管理	74	162	0.46
42 その他のサービス	336	164	2.05
F 保安の職業	592	119	4.97
G 農林漁業の職業	152	94	1.62
H 生産工程の職業	1,177	762	1.54
49 生産設備(金属)	2	4	0.50
50 生産設備(金属除く)	8	16	0.50
51 生産設備(機械)	4	8	0.50
52 金属材料製造等	105	34	3.09
54 製品製造・加工処理	632	405	1.56
57 機械組立の職業	188	110	1.71
60 機械整備・修理の職業	50	15	3.33
61 製品検査(金属)	31	27	1.15
62 製品検査(金属除く)	76	39	1.95
63 機械検査の職業	29	14	2.07
64 生産関連・生産類似	52	90	0.58
I 輸送・機械運転の職業	494	351	1.41
65 鉄道運転の職業		0	-
66 自動車運転の職業	449	283	1.59
67 船舶・航空機運転		0	-
68 その他の輸送の職業	14	35	0.40
69 定置・建設機械運転	31	33	0.94
J 建設・探掘の職業	107	62	1.73
70 建設躯体工事の職業	17	5	3.40
71 建設の職業	42	26	1.62
72 電気工事の職業	8	18	0.44
73 土木の職業	40	13	3.08
74 探掘の職業		-	-
K 運搬・清掃等の職業	2,414	3,869	0.62
75 運搬の職業	422	325	1.30
76 清掃の職業	1,008	913	1.10
77 包装の職業	224	81	2.77
78 その他の運搬等の職業	760	2,550	0.30
分類不能の職業		5,014	-
(IT関連の職業計)	192	250	0.77
(IT技術関連)	28	74	0.38
(IT操作関連)	82	163	0.50
(IT製造関連)	82	13	6.31
(福祉関連の職業計)	3,906	1,377	2.84
(介護関連)	2,901	749	3.87
(その他の福祉)	1,005	628	1.60

※ 資料出所:職業安定業務統計

※ 職種は平成24年3月改定「厚生労働省編職業分類表」に基づくもの。

※ 有効求人倍率は原数値

※ この数値は、京都労働局管内の公共職業安定所の合計数です。

※ 求人募集数・求職者数・求人倍率は正式にはそれぞれ有効求人数・有効求職者数・有効求人倍率といえます。

※ 常用とは、雇用契約において雇用期間の定めがないか又は4ヶ月以上の雇用期間が定められているもの(季節労働者を除く)をいいます。

※ 常用的パートとは、パートタイムの内雇用期間の定めがないか又は4ヶ月以上の雇用期間によって就労するものをいいます。

※ 「IT関連の職業」及び「福祉関連の職業」についてはそれぞれの職業から抽出した内数

「IT技術関連」とは……電気・電子・電気通信設計技術者、同機器生産技術者、システムコンサルタント、システム設計技術者、ソフトウェア開発技術者、プログラマーなど

「IT操作関連」とは……グラフィックデザイナー、ウェブデザイナー、データ入力係員、製図工など

「IT製造関連」とは……電気通信機械器具組立工、半導体製品製造工、被覆電線製造工、被覆電線製造工、電気通信機械器具修理工、通信線架線・敷設作業員、電気通信設備作業員など

「介護関連」とは……福祉施設指導専門員、介護支援専門員、医療ソーシャルワーカー、家政婦(夫)、家事手伝い、施設介護員、訪問介護職など

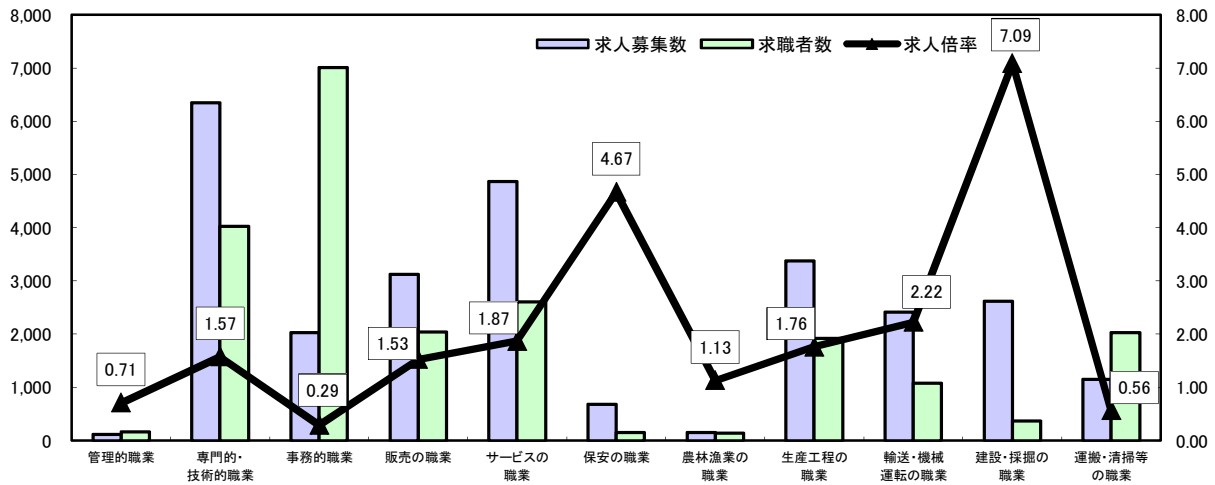
「その他の福祉」とは……保健師、助産師、看護師、理学療法士、作業療法士、視能訓練士、言語聴覚士、福祉相談・指導専門員など

求人・求職バランスシート

令和3年8月

京都労働局

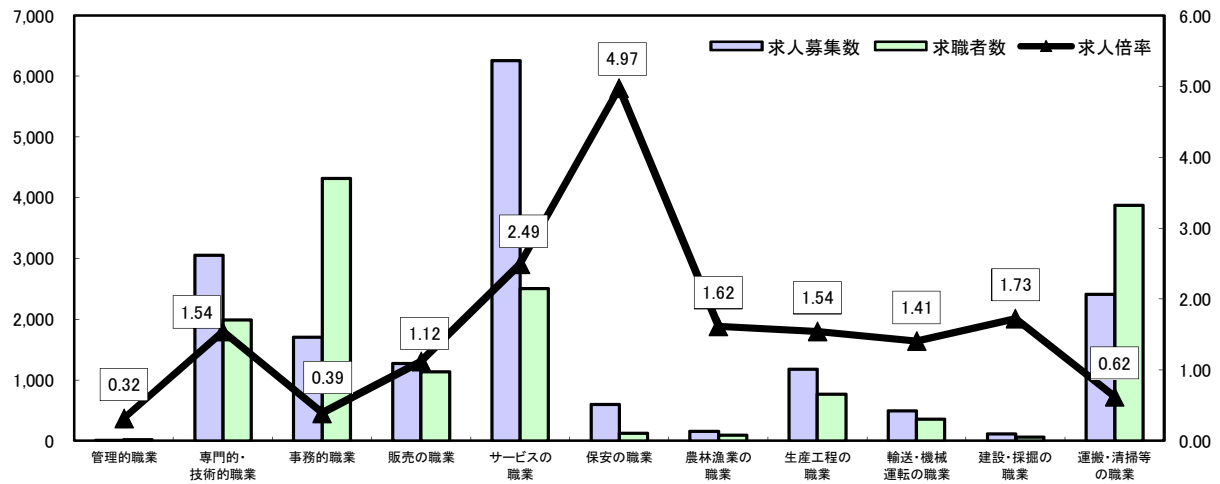
常用



*求人募集数・求職者数は左目盛(人)、求人倍率は右目盛(倍)

	管理的職業	専門的・技術的職業	事務的職業	販売の職業	サービスの職業	保安の職業	農林漁業の職業	生産工程の職業	輸送・機械運転の職業	建設・採掘の職業	運搬・清掃等の職業	職業の合計
求人募集数	120	6,344	2,034	3,126	4,871	686	158	3,380	2,413	2,623	1,149	26,904
求職者数	169	4,030	7,011	2,045	2,602	147	140	1,916	1,085	370	2,035	26,820
求人倍率	0.71	1.57	0.29	1.53	1.87	4.67	1.13	1.76	2.22	7.09	0.56	1.00

常用的パート



*求人募集数・求職者数は左目盛(人)、求人倍率は右目盛(倍)

	管理的職業	専門的・技術的職業	事務的職業	販売の職業	サービスの職業	保安の職業	農林漁業の職業	生産工程の職業	輸送・機械運転の職業	建設・採掘の職業	運搬・清掃等の職業	職業の合計
求人募集数	7	3,057	1,701	1,273	6,258	592	152	1,177	494	107	2,414	17,232
求職者数	22	1,983	4,319	1,136	2,509	119	94	762	351	62	3,869	20,240
求人倍率	0.32	1.54	0.39	1.12	2.49	4.97	1.62	1.54	1.41	1.73	0.62	0.85

- (注) 1 求人募集数・求職者数・求人倍率は正式にはそれぞれ有効求人人数・有効求職者数・有効求人倍率といます。
 2 求人倍率は、求職者1人あたりの求人募集数を意味しています。
 3 [職業の合計]欄には、[職業分類不能]を含みます。
 4 常用とは、雇用契約において雇用期間の定めがないか又は4ヶ月以上の雇用期間が定められているもの(季節労働者を除く)をいいます。
 5 常用的パートとは、パートタイムのうち雇用期間の定めがないか又は4ヶ月以上の雇用期間によって就労するものをいいます。

求人・求職バランスシート(令和3年8月分)

ハローワーク南部5所計

◎常用

(単位:人倍)

	求人募集数	求職者数	求人倍率
職業計	23,166	24,175	0.96
A 管理的職業	100	161	0.62
B 専門的・技術的職業	5,517	3,762	1.47
07 開発技術者	315	177	1.78
08 製造技術者	207	286	0.72
09 建築・土木技術者等	891	177	5.03
10 情報処理・通信技術者	381	530	0.72
11 その他の技術者	33	21	1.57
12 医師・薬剤師等	88	41	2.15
13 保健師・助産師・看護師	965	392	2.46
14 医療技術者	501	176	2.85
15 その他の保健医療	401	197	2.04
16 社会福祉の専門的職業	1,320	413	3.20
22 美術家、デザイナー等	132	584	0.23
05.06.17～21.23.24その他の専門的職業	283	768	0.37
C 事務的職業	1,778	6,503	0.27
25 一般事務員	1,139	5,451	0.21
26 会計事務員	226	497	0.45
27 生産関連事務員	176	199	0.88
28 営業・販売関連事務員	198	280	0.71
29 外勤事務員	8	2	4.00
30 運輸・郵便事務	26	28	0.93
31 事務用機器操作の職業	5	46	0.11
D 販売の職業	2,803	1,936	1.45
32 商品販売の職業	1,203	982	1.23
33 販売類似の職業	174	30	5.80
34 営業の職業	1,426	924	1.54
E サービスの職業	4,282	2,364	1.81
35 家庭生活支援サービス		3	-
36 介護サービスの職業	1,962	686	2.86
37 保健医療サービス	303	99	3.06
38 生活衛生サービス	480	226	2.12
39 飲食物調理の職業	792	611	1.30
40 接客・給仕の職業	580	475	1.22
41 居住施設・ビルの管理	56	117	0.48
42 その他のサービス	109	147	0.74
F 保安の職業	509	129	3.95
G 農林漁業の職業	111	108	1.03
H 生産工程の職業	2,705	1,534	1.76
49 生産設備(金属)	28	28	1.00
50 生産設備(金属除く)	75	37	2.03
51 生産設備(機械)	36	28	1.29
52 金属材料製造等	708	222	3.19
54 製品製造・加工処理	667	565	1.18
57 機械組立の職業	369	242	1.52
60 機械整備・修理の職業	463	87	5.32
61 製品検査(金属)	27	10	2.70
62 製品検査(金属除く)	45	26	1.73
63 機械検査の職業	70	20	3.50
64 生産関連・生産類似	217	269	0.81
I 輸送・機械運転の職業	2,192	957	2.29
65 鉄道運転の職業		3	-
66 自動車運転の職業	1,910	685	2.79
67 船舶・航空機運転		1	-
68 その他の輸送の職業	71	76	0.93
69 定置・建設機械運転	211	192	1.10
J 建設・探掘の職業	2,155	311	6.93
70 建設躯体工事の職業	470	33	14.24
71 建設の職業	592	107	5.53
72 電気工事の職業	383	105	3.65
73 土木の職業	702	66	10.64
74 探掘の職業	8		-
K 運搬・清掃等の職業	1,014	1,773	0.57
75 運搬の職業	549	596	0.92
76 清掃の職業	181	269	0.67
77 包装の職業	40	28	1.43
78 その他の運搬等の職業	244	880	0.28
分類不能の職業		4,637	-
(IT関連の職業計)	909	1,218	0.75
(IT技術関連)	640	668	0.96
(IT操作関連)	160	519	0.31
(IT製造関連)	109	31	3.52
(福祉関連の職業計)	3,990	1,398	2.85
(介護関連)	2,695	874	3.08
(その他の福祉)	1,295	524	2.47

◎常用的パート

(京都西陣所、京都七条所、伏見所、宇治所、京都田辺所)

(単位:人倍)

	求人募集数	求職者数	求人倍率
職業計	14,737	17,946	0.82
A 管理的職業	4	19	0.21
B 専門的・技術的職業	2,664	1,804	1.48
07 開発技術者	13	23	0.57
08 製造技術者	22	85	0.26
09 建築・土木技術者等	37	41	0.90
10 情報処理・通信技術者	15	45	0.33
11 その他の技術者	4	8	0.50
12 医師・薬剤師等	88	68	1.29
13 保健師・助産師・看護師	750	489	1.53
14 医療技術者	295	68	4.34
15 その他の保健医療	136	103	1.32
16 社会福祉の専門的職業	872	401	2.17
22 美術家、デザイナー等	87	152	0.57
05.06.17～21.23.24その他の専門的職業	345	321	1.07
C 事務的職業	1,512	3,941	0.38
25 一般事務員	1,078	3,506	0.31
26 会計事務員	167	196	0.85
27 生産関連事務員	130	82	1.59
28 営業・販売関連事務員	86	79	1.09
29 外勤事務員	3	1	3.00
30 運輸・郵便事務	22	12	1.83
31 事務用機器操作の職業	26	65	0.40
D 販売の職業	1,012	1,029	0.98
32 商品販売の職業	961	943	1.02
33 販売類似の職業	8	16	0.50
34 営業の職業	43	70	0.61
E サービスの職業	5,369	2,230	2.41
35 家庭生活支援サービス	24	15	1.60
36 介護サービスの職業	2,131	532	4.01
37 保健医療サービス	320	89	3.60
38 生活衛生サービス	365	153	2.39
39 飲食物調理の職業	1,344	676	1.99
40 接客・給仕の職業	826	461	1.79
41 居住施設・ビルの管理	72	155	0.46
42 その他のサービス	287	149	1.93
F 保安の職業	502	104	4.83
G 農林漁業の職業	117	76	1.54
H 生産工程の職業	971	601	1.62
49 生産設備(金属)	2	3	0.67
50 生産設備(金属除く)	8	14	0.57
51 生産設備(機械)	4	8	0.50
52 金属材料製造等	81	31	2.61
54 製品製造・加工処理	556	334	1.66
57 機械組立の職業	127	82	1.55
60 機械整備・修理の職業	41	13	3.15
61 製品検査(金属)	19	13	1.46
62 製品検査(金属除く)	63	27	2.33
63 機械検査の職業	22	7	3.14
64 生産関連・生産類似	48	69	0.70
I 輸送・機械運転の職業	425	300	1.42
65 鉄道運転の職業		0	-
66 自動車運転の職業	386	238	1.62
67 船舶・航空機運転		0	-
68 その他の輸送の職業	13	32	0.41
69 定置・建設機械運転	26	30	0.87
J 建設・探掘の職業	97	52	1.87
70 建設躯体工事の職業	17	5	3.40
71 建設の職業	39	23	1.70
72 電気工事の職業	6	15	0.40
73 土木の職業	35	9	3.89
74 探掘の職業			-
K 運搬・清掃等の職業	2,064	3,350	0.62
75 運搬の職業	367	282	1.30
76 清掃の職業	872	800	1.09
77 包装の職業	171	75	2.28
78 その他の運搬等の職業	654	2,193	0.30
分類不能の職業		4,440	-
(IT関連の職業計)	139	234	0.59
(IT技術関連)	27	71	0.38
(IT操作関連)	79	150	0.53
(IT製造関連)	33	13	2.54
(福祉関連の職業計)	3,441	1,213	2.84
(介護関連)	2,568	667	3.85
(その他の福祉)	873	546	1.60

※ 資料出所:職業安定業務統計

※ 職種は平成24年3月改定「厚生労働省編職業分類表」に基づくもの。

※ 有効求人倍率は原数値

※ この数値は、京都労働局管内の南部5公共職業安定所の合計数です。

※ 求人募集数・求職者数・求人倍率は正式にはそれぞれ有効求職者数・有効求職者数・有効求人倍率といえます。

※ 常用とは、雇用契約において雇用期間の定めがないか又は4ヶ月以上の雇用期間が定められているもの(季節労働者を除く)をいいます。

※ 常用的パートとは、パートタイムの内雇用期間の定めがないか又は4ヶ月以上の雇用期間によって就労するものをいいます。

※ 「IT関連の職業」及び「福祉関連の職業」についてはそれぞれの職業から抽出した内数

「IT技術関連」とは……電気・電子・電気通信設計技術者、同機器生産技術者、システムコンサルタント、システム設計技術者、ソフトウェア開発技術者、プログラマーなど

「IT操作関連」とは……グラフィックデザイナー、ウェブデザイナー、データ入力係員、製図工など

「IT製造関連」とは……電気通信機械器具組立工、半導体製品製造工、被覆電線製造工、被覆電線製造工、電気通信機械器具修理工、通信線架線・敷設作業員、電気通信設備作業員など

「介護関連」とは……福祉施設指導専門員、介護支援専門員、医療ソーシャルワーカー、家政婦(夫)、家事手伝、施設介護員、訪問介護職など

「その他の福祉」とは……保健師、助産師、看護師、理学療法士、作業療法士、視能訓練士、言語聴覚士、福祉相談・指導専門員など

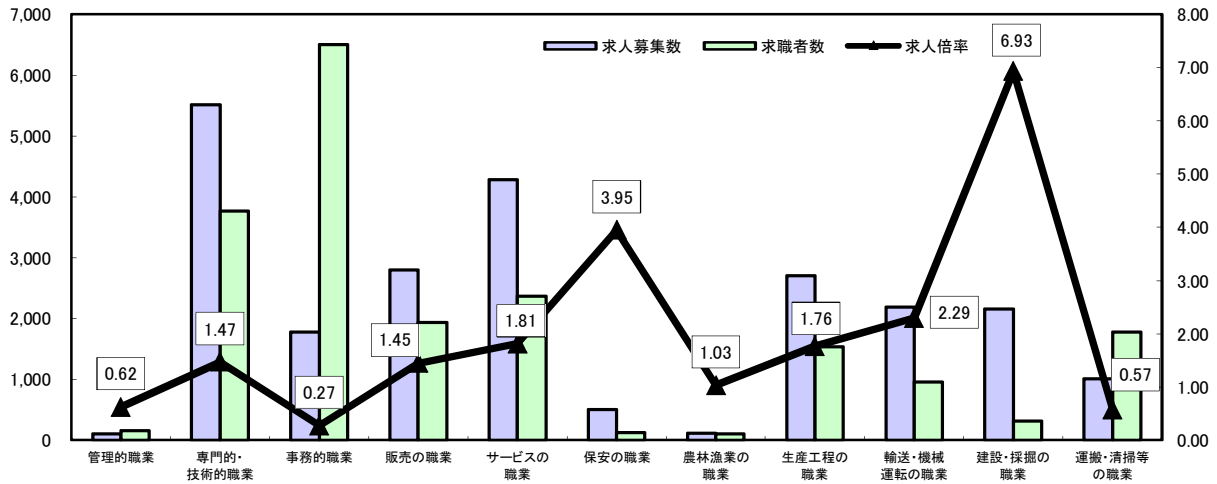
求人・求職バランスシート

令和3年8月

ハローワーク南部5所

(京都西陣所、京都七条所、伏見所、宇治所、京都田辺所)

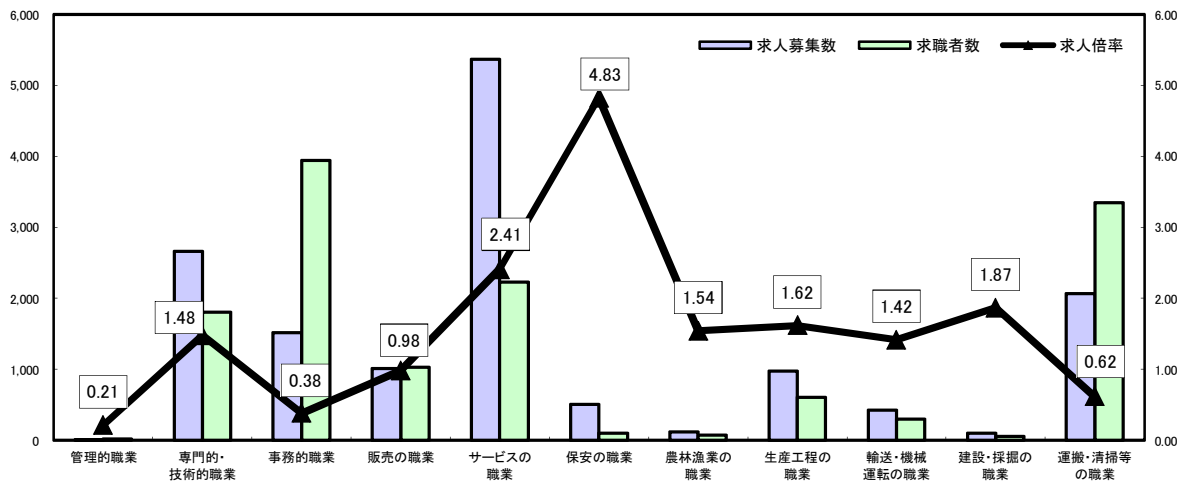
常用



*求人募集数・求職者数は左目盛(人)、求人倍率は右目盛(倍)

	管理的職業	専門的・技術的職業	事務的職業	販売の職業	サービスの職業	保安の職業	農林漁業の職業	生産工程の職業	輸送・機械運転の職業	建設・採掘の職業	運搬・清掃等の職業	職業の合計
求人募集数	100	5,517	1,778	2,803	4,282	509	111	2,705	2,192	2,155	1,014	23,166
求職者数	161	3,762	6,503	1,936	2,364	129	108	1,534	957	311	1,773	24,175
求人倍率	0.62	1.47	0.27	1.45	1.81	3.95	1.03	1.76	2.29	6.93	0.57	0.96

常用的パート



*求人募集数・求職者数は左目盛(人)、求人倍率は右目盛(倍)

	管理的職業	専門的・技術的職業	事務的職業	販売の職業	サービスの職業	保安の職業	農林漁業の職業	生産工程の職業	輸送・機械運転の職業	建設・採掘の職業	運搬・清掃等の職業	職業の合計
求人募集数	4	2,664	1,512	1,012	5,369	502	117	971	425	97	2,064	14,737
求職者数	19	1,804	3,941	1,029	2,230	104	76	601	300	52	3,350	17,946
求人倍率	0.21	1.48	0.38	0.98	2.41	4.83	1.54	1.62	1.42	1.87	0.62	0.82

- (注) 1 求人募集数・求職者数・求人倍率は正式にはそれぞれ有効求人人数・有効求職者数・有効求人倍率といいます。
 2 求人倍率は、求職者1人あたりの求人募集数を意味しています。
 3 [職業の合計]欄には、[職業分類不能]を含みます。
 4 常用とは、雇用契約において雇用期間の定めがないか又は4ヶ月以上の雇用期間が定められているもの(季節労働者を除く)をいいます。
 5 常用的パートとは、パートタイムのうち雇用期間の定めがないか又は4ヶ月以上の雇用期間によって就労するものをいいます。

求人・求職バランスシート(令和3年8月分)

ハローワーク北部3所計

(福知山所、舞鶴所、峰山所)

◎常用

(単位:人倍)

	求人募集数	求職者数	求人倍率
職業計	3,738	2,645	1.41
A 管理的職業	20	8	2.50
B 専門的・技術的職業	827	268	3.09
07 開発技術者	43	9	4.78
08 製造技術者	28	39	0.72
09 建築・土木技術者等	274	16	17.13
10 情報処理・通信技術者	16	20	0.80
11 その他の技術者	5	4	1.25
12 医師・薬剤師等	18	2	9.00
13 保健師・助産師・看護師	148	60	2.47
14 医療技術者	61	13	4.69
15 その他の保健医療	23	19	1.21
16 社会福祉の専門的職業	167	39	4.28
22 美術家、デザイナー等	13	17	0.76
05.06.17～21.23.24その他の専門的職業	31	30	1.03
C 事務的職業	256	508	0.50
25 一般事務員	152	453	0.34
26 会計事務員	39	25	1.56
27 生産関連事務員	28	14	2.00
28 営業・販売関連事務員	29	12	2.42
29 外勤事務員	4	-	-
30 運輸・郵便事務	4	0	-
31 事務用機器操作の職業	-	4	-
D 販売の職業	323	109	2.96
32 商品販売の職業	138	57	2.42
33 販売類似の職業	2	1	2.00
34 営業の職業	183	51	3.59
E サービスの職業	589	238	2.47
35 家庭生活支援サービス	-	-	-
36 介護サービスの職業	259	88	2.94
37 保健医療サービス	30	10	3.00
38 生活衛生サービス	104	12	8.67
39 飲食物調理の職業	75	73	1.03
40 接客・給仕の職業	100	35	2.86
41 居住施設・ビルの管理	1	8	0.13
42 その他のサービス	20	12	1.67
F 保安の職業	177	18	9.83
G 農林漁業の職業	47	32	1.47
H 生産工程の職業	675	382	1.77
49 生産設備(金属)	11	17	0.65
50 生産設備(金属除く)	23	4	5.75
51 生産設備(機械)	-	8	-
52 金属材料製造等	162	50	3.24
54 製品製造・加工処理	160	158	1.01
57 機械組立の職業	97	52	1.87
60 機械整備・修理の職業	147	13	11.31
61 製品検査(金属)	17	16	1.06
62 製品検査(金属除く)	13	13	1.00
63 機械検査の職業	12	2	6.00
64 生産関連・生産類似	33	49	0.67
I 輸送・機械運転の職業	221	128	1.73
65 鉄道運転の職業	1	1	1.00
66 自動車運転の職業	162	94	1.72
67 船舶・航空機運転	-	0	-
68 その他の輸送の職業	16	15	1.07
69 定置・建設機械運転	42	18	2.33
J 建設・探掘の職業	468	59	7.93
70 建設躯体工事の職業	81	3	27.00
71 建設の職業	93	23	4.04
72 電気工事の職業	102	5	20.40
73 土木の職業	192	27	7.11
74 探掘の職業	1	-	-
K 運搬・清掃等の職業	135	262	0.52
75 運搬の職業	77	66	1.17
76 清掃の職業	30	52	0.58
77 包装の職業	5	6	0.83
78 その他の運搬等の職業	23	138	0.17
分類不能の職業	-	633	-
(IT関連の職業計)	137	48	2.85
(IT技術関連)	56	29	1.93
(IT操作関連)	13	15	0.87
(IT製造関連)	68	4	17.00
(福祉関連の職業計)	552	174	3.17
(介護関連)	377	107	3.52
(その他の福祉)	175	67	2.61

◎常用的パート

(単位:人倍)

	求人募集数	求職者数	求人倍率
職業計	2,495	2,294	1.09
A 管理的職業	3	3	1.00
B 専門的・技術的職業	393	179	2.20
07 開発技術者	-	-	-
08 製造技術者	2	7	0.29
09 建築・土木技術者等	6	4	1.50
10 情報処理・通信技術者	-	2	-
11 その他の技術者	3	1	3.00
12 医師・薬剤師等	24	4	6.00
13 保健師・助産師・看護師	118	77	1.53
14 医療技術者	34	11	3.09
15 その他の保健医療	15	4	3.75
16 社会福祉の専門的職業	143	42	3.40
22 美術家、デザイナー等	7	7	1.00
05.06.17～21.23.24その他の専門的職業	41	20	2.05
C 事務的職業	189	378	0.50
25 一般事務員	158	352	0.45
26 会計事務員	9	8	1.13
27 生産関連事務員	12	6	2.00
28 営業・販売関連事務員	9	2	4.50
29 外勤事務員	-	1	-
30 運輸・郵便事務	1	-	-
31 事務用機器操作の職業	-	9	-
D 販売の職業	261	107	2.44
32 商品販売の職業	252	100	2.52
33 販売類似の職業	2	0	-
34 営業の職業	7	7	1.00
E サービスの職業	889	279	3.19
35 家庭生活支援サービス	4	1	4.00
36 介護サービスの職業	272	72	3.78
37 保健医療サービス	34	9	3.78
38 生活衛生サービス	60	10	6.00
39 飲食物調理の職業	185	106	1.75
40 接客・給仕の職業	283	59	4.80
41 居住施設・ビルの管理	2	7	0.29
42 その他のサービス	49	15	3.27
F 保安の職業	90	15	6.00
G 農林漁業の職業	35	18	1.94
H 生産工程の職業	206	161	1.28
49 生産設備(金属)	-	1	-
50 生産設備(金属除く)	-	2	-
51 生産設備(機械)	-	-	-
52 金属材料製造等	24	3	8.00
54 製品製造・加工処理	76	71	1.07
57 機械組立の職業	61	28	2.18
60 機械整備・修理の職業	9	2	4.50
61 製品検査(金属)	12	14	0.86
62 製品検査(金属除く)	13	12	1.08
63 機械検査の職業	7	7	1.00
64 生産関連・生産類似	4	21	0.19
I 輸送・機械運転の職業	69	51	1.35
65 鉄道運転の職業	-	-	-
66 自動車運転の職業	63	45	1.40
67 船舶・航空機運転	-	-	-
68 その他の輸送の職業	1	3	0.33
69 定置・建設機械運転	5	3	1.67
J 建設・探掘の職業	10	10	1.00
70 建設躯体工事の職業	-	0	-
71 建設の職業	3	3	1.00
72 電気工事の職業	2	3	0.67
73 土木の職業	5	4	1.25
74 探掘の職業	-	-	-
K 運搬・清掃等の職業	350	519	0.67
75 運搬の職業	55	43	1.28
76 清掃の職業	136	113	1.20
77 包装の職業	53	6	8.83
78 その他の運搬等の職業	106	357	0.30
分類不能の職業	-	574	-
(IT関連の職業計)	53	16	3.31
(IT技術関連)	1	3	0.33
(IT操作関連)	3	13	0.23
(IT製造関連)	49	0	-
(福祉関連の職業計)	465	164	2.84
(介護関連)	333	82	4.06
(その他の福祉)	132	82	1.61

※ 資料出所:職業安定業務統計

※ 職種は平成24年3月改定「厚生労働省編職業分類表」に基づくもの。

※ 有効求人倍率は原数値

※ この数値は、京都労働局管内の北部3公共職業安定所の合計数です。

※ 求人募集数・求職者数・求人倍率は正式にはそれぞれ有効求人数・有効求職者数・有効求人倍率といえます。

※ 常用とは、雇用契約において雇用期間の定めがないか又は4ヶ月以上の雇用期間が定められているもの(季節労働者を除く)をいいます。

※ 常用的パートとは、パートタイムの内雇用期間の定めがないか又は4ヶ月以上の雇用期間によって就労するものをいいます。

※ 「IT関連の職業」及び「福祉関連の職業」についてはそれぞれの職業から抽出した内数

「IT技術関連」とは……電気・電子・電気通信設計技術者、同機器生産技術者、システムコンサルタント、システム設計技術者、ソフトウェア開発技術者、プログラマーなど

「IT操作関連」とは……グラフィックデザイナー、ウェブデザイナー、データ入力係員、製図工など

「IT製造関連」とは……電気通信機械器具組立工、半導体製品製造工、被覆電線製造工、被覆電線製造工、通信線架線・敷設作業員、電気通信設備作業員など

「介護関連」とは……福祉施設指導専門員、介護支援専門員、医療ソーシャルワーカー、家政婦(夫)、家事手伝、施設介護員、訪問介護員など

「その他の福祉」とは……保健師、助産師、看護師、理学療法士、作業療法士、視能訓練士、言語聴覚士、福祉相談・指導専門員など

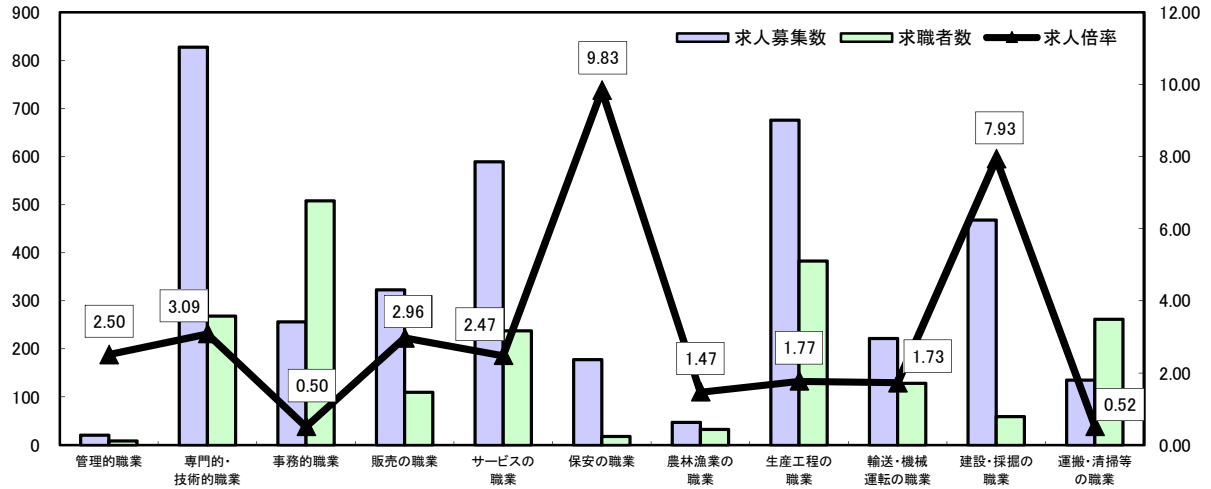
求人・求職バランスシート

令和3年8月

ハローワーク北部3所

(福知山所、舞鶴所、峰山所)

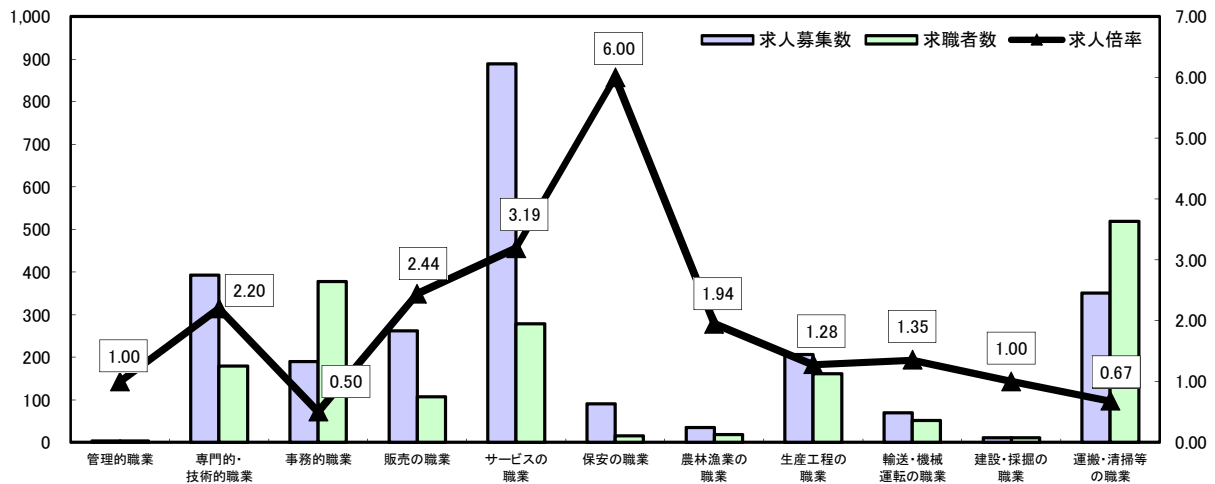
常用



*求人募集数・求職者数は左目盛(人)、求人倍率は右目盛(倍)

	管理的職業	専門的・技術的職業	事務的職業	販売の職業	サービスの職業	保安の職業	農林漁業の職業	生産工程の職業	輸送・機械運転の職業	建設・採掘の職業	運搬・清掃等の職業	職業の合計
求人募集数	20	827	256	323	589	177	47	675	221	468	135	3,738
求職者数	8	268	508	109	238	18	32	382	128	59	262	2,645
求人倍率	2.50	3.09	0.50	2.96	2.47	9.83	1.47	1.77	1.73	7.93	0.52	1.41

常用的パート



*求人募集数・求職者数は左目盛(人)、求人倍率は右目盛(倍)

	管理的職業	専門的・技術的職業	事務的職業	販売の職業	サービスの職業	保安の職業	農林漁業の職業	生産工程の職業	輸送・機械運転の職業	建設・採掘の職業	運搬・清掃等の職業	職業の合計
求人募集数	3	393	189	261	889	90	35	206	69	10	350	2,495
求職者数	3	179	378	107	279	15	18	161	51	10	519	2,294
求人倍率	1.00	2.20	0.50	2.44	3.19	6.00	1.94	1.28	1.35	1.00	0.67	1.09

- (注) 1 求人募集数・求職者数・求人倍率は正式にはそれぞれ有効求人人数・有効求職者数・有効求人倍率といいます。
 2 求人倍率は、求職者1人あたりの求人募集数を意味しています。
 3 [職業の合計]欄には、[職業分類不能]を含みます。
 4 常用とは、雇用契約において雇用期間の定めがないか又は4ヶ月以上の雇用期間が定められているもの(季節労働者を除く)をいいます。
 5 常用的パートとは、パートタイムのうち雇用期間の定めがないか又は4ヶ月以上の雇用期間によって就労するものをいいます。